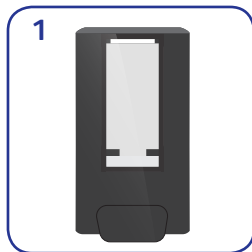


Soft Care® Hand Hygiene

How to apply hand rub

Soft Care® Higiene de manos

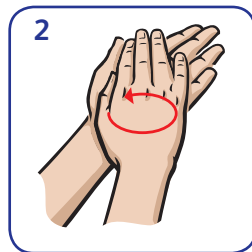
Cómo aplicar el jabón para manos



1

Apply enough hand rub to cover all hand surfaces

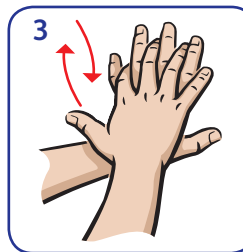
Aplique suficiente jabón para manos para cubrir todas las superficies de las manos



2

Rub hands palm to palm

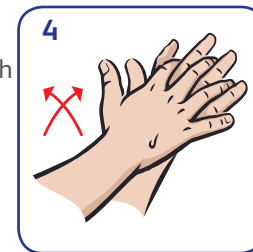
Frote las manos palma con palma



3

Rub palms over back of hands with fingers interlaced

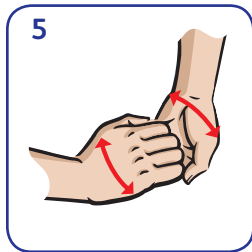
Frote las palmas sobre el reverso de las manos con los dedos entrelazados



4

Palm to palm with fingers interlaced

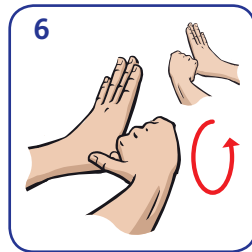
Palma con palma con los dedos entrelazados



5

Backs of fingers to opposing palms with fingers interlocked

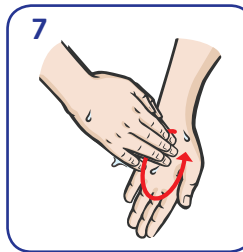
Parte posterior de los dedos con palmas opuestas con los dedos entrelazados



6

Rotational rubbing of thumbs with opposing palms

Frotación rotativa de los pulgares con las palmas opuestas



7

Rotational rubbing of fingertips to palms

Frotación rotativa de puntas de los dedos con las palmas