

取扱説明書 この度は、当社製品をお買い上げいただき、誠にありがとうございます。ご使用前に下記の注意をよく読み、正しい方法でご使用ください。なお、この説明書はお読みになった後も大切に保管してください。



マグネット面をペースメーカー等の電子医療機器に近づけることは、動作を損なう恐れがあり、大変危険です。電子機器・磁気媒体（PC・スマートフォン・磁気カード）に近づけるとデータ破損、磁化されて使用できなくなることがありますので、ご注意ください。

△ 使用上のご注意

- ※転倒・落下・ケガ・破損・変形・変色・接地面のキズの原因となりますので以下の点にはご注意ください。
- 製品本来の用途以外のご使用はお止めください。
- マグネットが付く凸凹のない平らな面に貼り付けて収納してください。
- 貼り付けた後、マグネット全面が壁面に接着し、製品が固定され安定しているか、ご確認の上ご使用ください。
- 製品を移動させる際は、引き摺って設置面等を傷つけないように注意してください。
- 製品を壁に取り付ける際、強くこすりつけたり、付けたまま長時間放置しすぎますと、設置面にマグネットの痕・壁面の変色・キズがつく原因となりますので、月に一度は設置面を変えてください。
- 製品の表面に原液や他の液体が付着した場合は不具合の原因となる場合がありますので早めに拭き取るか洗浄をお勧めします。
- 本製品の中に高濃度のアルコール・シンナー除光液などの有機溶剤・香料・燃料・化学薬品・劇薬・石油・ベンゼン・塩素の含有するもの・その他取り扱いに危険が伴うものは入れないでください。
- お湯など熱いものを入れないでください。
- 濃度・粘度の高いもの、粒状のものが混入されている液体にはご使用できません。
- キャップをしっかり閉めた後、中身が出るまで数回空押しを行ってください。
- ご使用の内容物の成分によっては、ボトルやスプレー部が変質・変色する場合があります。
- 初めて使用する際はよく洗い、乾燥させてからご使用ください。
- また、詰め替え後に中身を使い切り、次に新しく詰め替えを行う際も同様によく洗い、乾燥させてからご使用ください。
- 成分が違う液体が混ざり合うと大変危険ですので、一度本製品に中身を入れた後は、容器が空になっても、他の液体を入れないでください。
- 気圧や湿度変化の大きい場所では液漏れする恐れがあります。
- 先端部・接続部のまわりに内容物が付着した場合は拭き取ってください。
- 本製品を寝かせたまにしないでください。液漏れする恐れがあります。
- 直射日光や火が直接当たる場所や、浴室乾燥などの高温、多湿になる所では保管、使用しないでください。

- 耐荷重以上の物は絶対に入れないでください。耐荷重制限内でも、大きな衝撃により製品が落下し、ケガや破損の原因になることがありますのでご注意ください。
- 耐荷重は鉄の厚みや表面の塗装・壁面の強度や状態によって異なります。
- お子様のお手の届かないところに保管してください。

お手入れ方法

- 定期的(液体補充時)に本体や設置面を洗浄してください。
- タワシ・磨き粉等でこするとキズの原因となりますのでご注意ください。
- 汚れた場合は中性洗剤などで洗い、水分をよく拭き取ってからご使用ください。
- シンナー・ベンジン・漂白洗剤等の薬品は表面を傷めますので、ご使用はお避けください。
- カビ・ヌメリ・壁面の変色を防ぐために、月に一度はお手入れをおすすめします。

ご使用方法

- お掃除用の液体洗剤などの液体を詰め替えてご使用ください。
- マグネットが付く壁面に取り付けて収納できます。
- ノズルを回して、スプレーを霧状と直射の2段階に切り替えできます。

※使用後は必ずノズルを「X」にして保管してください。

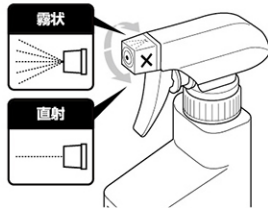
× 収納できない壁面



タイル・木・大きな凹凸のある壁・ガラス・鋼板を利用していない壁面

■スプレーが詰まった時の対処方法として

- ノズルの先端の洗浄を行う。
- ぬるま湯を吸い上げて、内部の詰まりを取る。
- スプレー部分を温めて、中で固まった成分をやわらかくする。

※スプレー部分は消耗品です。上記対処を行っても液体が出なくなった場合は、消耗のため別売の専用スプレー部分をご購入ください。
※消耗品は弊社ホームページ内のパーツショップか、大手インターネット販売店などで、お問い合わせいただけます。



お客様 相談室	 http://www.yamajitsu.co.jp
	 0743-57-5068 (10:00~17:00 土・日・祝祭日を除く)

※製品の仕様・外観は品質改善の為に予告無く変更する事があります。