

BOSS[®]
AUDIO SYSTEMS

 Bluetooth[®]



PHANTOM900

MANUAL DEL USUARIO

BLUETOOTH[®] | 3" (76 mm)

**ALTAVOCES CROMADOS CON PROTECCIÓN CLIMÁTICA
CON SISTEMA DE AMPLIFICACIÓN INCORPORADO**



Enhorabuena

por su compra del Sistema de Sistema de altavoces amplificados Phantom900. Ha sido diseñado, ideado y fabricado para aportarle el mayor rendimiento y calidad para muchos años de placer auditivo.

Gracias

por elegir Boss Audio Systems como Sistema de Entretenimiento de Audio para su motocicleta.

Lea atentamente estas instrucciones para conocer cómo operar correctamente sus altavoces. Tras leer estas instrucciones, guarde este documento en un lugar seguro para futuras consultas.

ES

GUÍA RÁPIDA DEL USUARIO

Contenido

Altavoces Phantom900 con abrazaderas	2 uds
Piezas de montaje:	
1" diámetro (instalado)	4 uds
1.25 " diámetro	4 uds
1.5 " diámetro	4 uds
Llave hex. 5mm	1 ud
Llave hex. 6mm	1 ud

Características

Sus nuevos altavoces Phantom900 tienen estas características:

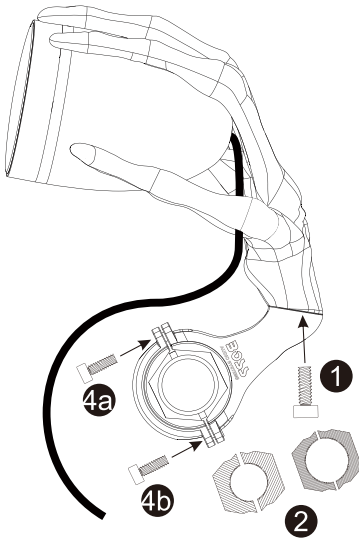
- Entrada de audio de 3.5mm
- Abrazaderas ajustables para altavoces
- Control de volumen impermeable
- Altavoces impermeables
- Transmisión de audio Bluetooth
- Amplificador incorporado de clase D

Instalación/Montaje

1. Ajuste la dirección del altavoz y atornille el soporte a la parte inferior del altavoz.
2. Seleccione las piezas de goma que encajen en su barra de montaje y colóquelas en los soportes.
3. Encontrar una locación de montaje ideal y segura y coloque las abrazaderas sobre las barras elegidas.
4. Asegure los tornillos de montaje tras revisar la seguridad de la ubicación de montaje.

Recordatorio

- Los componentes y el cableado no deben instalarse cerca de las partes móviles, mantener alejados de piezas de encendido, líneas de combustible o componentes calientes de escape.
- Los altavoces no deben ser instalados en lugares donde puedan impedir las funciones de seguridad del vehículo (luces, bocinas, palancas de freno, etc.).



Conexión de Alimentación

Opción A

Conectado a la Batería a través del

Relé SPDT de 12 VDC

(Doble tiro de un solo polo)

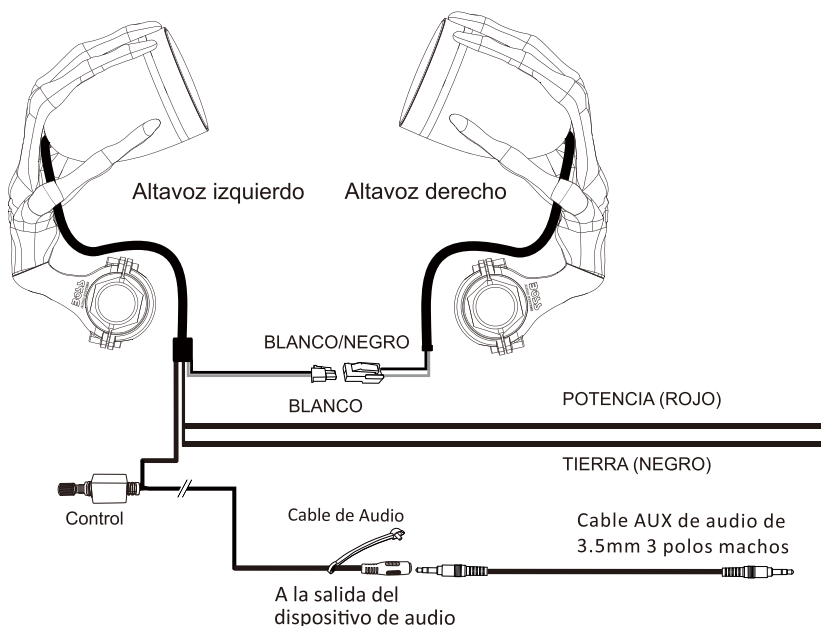
NO INCLUIDO, VENDIDO POR SEPARADO

Opción B

Conectado a la Batería a través del

Interruptor Impermeable (250V AC/6A)

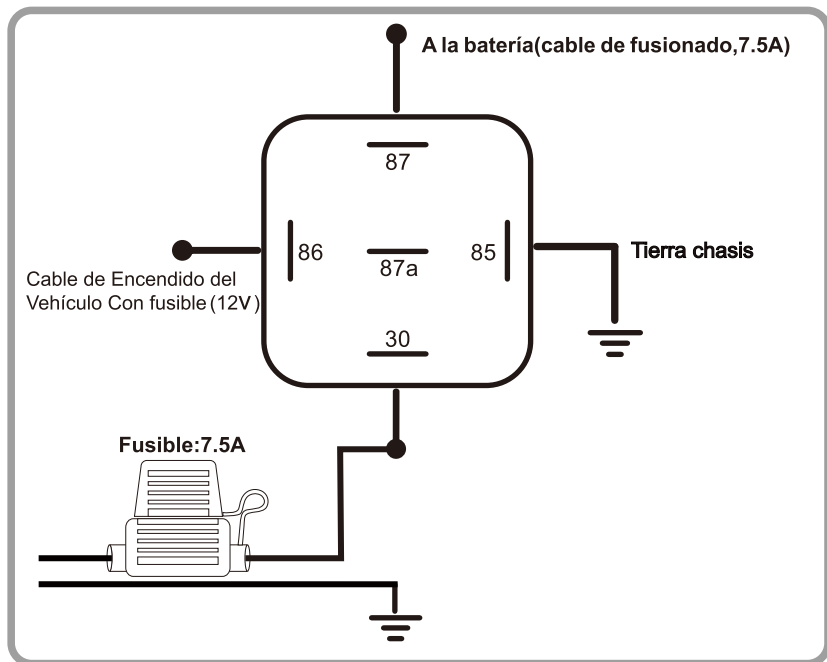
NO INCLUIDO, VENDIDO POR SEPARADO



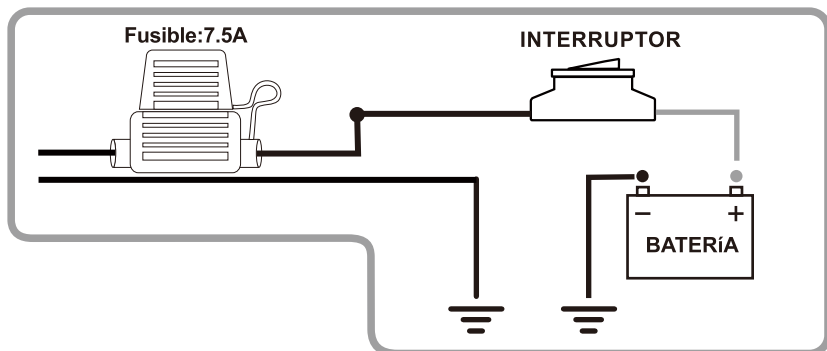
Nota:

1. Conector de entrada hembra AUX 3.5 para salida de otro dispositivo de audio como teléfono móvil, MP3, iPod, etc.
2. Debe usar el cable AUX estándar de 3.5mm con enchufe macho de 3 polos (no incluido).
3. Detenga primero la conexión BT cuando use la entrada AUX de 3.5mm como entrada de fuente de audio.

Opción A (Relé)



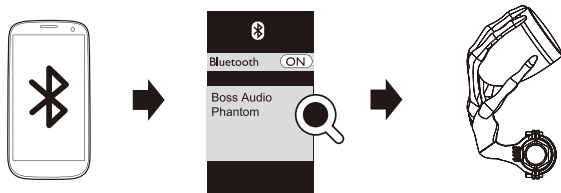
Opción B (interruptor)



Cableado

1. Asegúrese de colocar los cables de forma segura y alejados de componentes móviles.
2. Conecte el cable de potencia a la fuente de alimentación. Necesitará conectar el cable rojo de 12V al interruptor de fusible de alimentación 7.5A (no incluido).
3. Use el conector de 3.5mm estéreo para conectar a su fuente de música (reproductor MP3, dispositivo móvil, etc.).
4. Use su dispositivo de reproducción y controlador remoto de volumen para controlar el volumen.

Conexión Bluetooth



1. Ir a Menú de Ajustes de su dispositivo móvil.
2. Entrar en el menú Bluetooth.
3. Buscar y seleccionar "Boss Audio Phantom" de los dispositivos disponibles.
4. Si se solicita, introduzca la contraseña "0000".

Especificaciones

Distorsión Armónica Total -----	< 0.1%
Señal a Ruido-----	> 75 dB
Separación de canales: -----	> 50 dB
Respuesta de frecuencia: -----	50Hz - 20KHz
Sensibilidad de entrada: -----	Max 400 mv
Cables de altavoz: -----	3.3'
Cables de control de volumen: -----	4.9'
Cable de entrada de audio: -----	0.8'
Cable de potencia: -----	3.3'
Diámetro de montaje: -----	1", 1.25", 1.5" solo
Dimensiones: AxPxAn --	11.46" x 6.38" x 4.77"
Peso de la unidad: -----	5.22lbs / 2.37 kg

Especificaciones sujetas a cambios sin aviso.

Solución de problemas

SÍNTOMA

SOLUCIÓN

No hay sonido ---	Unidad o dispositivo en SILENCIO
Sonido distorsionado -----	Bluetooth fuera de rango
No Power-on tone ----	Comprobar fusible o cableado
Bluetooth no conecta -	Apagar durante 10 segundos



NOTAS

Todos los derechos reservados. Ninguna parte de esta publicación puede ser reproducida, distribuida o transmitida de ninguna forma ni por ningún medio, incluyendo fotocopia, grabación u otros métodos electrónicos o mecánicos, sin el permiso previo por escrito de BOSS AUDIO SYSTEMS.

Copyright © 2021 BOSS AUDIO SYSTEMS

BOSS[®]
AUDIO SYSTEMS



BOSS Audio Systems
3451 Lunar Court • Oxnard, CA 93030
www.bosssaudio.com
800 099 0429 Servicio al Cliente
Tech Support: www.bosssaudio.com/support



0621

Las marcas registradas marca Bluetooth[®] y sus logotipos son marcas registradas propiedad de Bluetooth SIG, Inc. y cualquier uso de dichas marcas por parte de BOSS Audio Systems es bajo licencia. Otras marcas y nombres comerciales pertenecen a sus respectivos propietarios.