

ASSEMBLY INSTRUCTIONS / INSTRUCTIONS D'ASSEMBLAGE / INSTRUCCIONES PARA EL ENSAMBLAJE

ITEM / NO D'ARTICLE / ARTICULO P091180/181/172 OR 187

6/6 PANEL BED / TRÈS GRAND LIT À PANNEAUX STANDARD / CAMA ESTILO PANEL DE 6/6

6/0 PANEL BED / TRÈS GRAND LIT À PANNEAUX CALIFORNIEN / CAMA ESTILO PANEL DE 6/0

Thank you for purchasing this quality product. Be sure to check all packing material carefully for small hardware which may have come loose inside the carton during shipment. Identify and count all hardware and compare with the hardware list below.

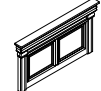

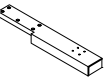

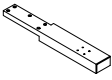

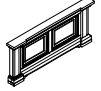









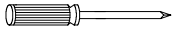
Merci d'avoir acheté ce produit de qualité. Vérifier de bien avoir toutes les petites pièces de quincaillerie en votre possession; certaines ont pu se retrouver dans le fond de la boîte durant le transport. Identifier et compter les pièces de quincaillerie, puis les comparer avec la liste ci-dessous.

Gracias por su compra de este producto de calidad. Revise con cuidado el cajón donde se encuentra el paquete de materiales. Algunos materiales pequeños podrían haber salido del paquete durante el transporte. Identifique y cuente el material y compárelo con la lista proporcionada abajo.

When placing furniture on non-carpeted flooring, HMI recommends the use of floor protection such as an area rug or furniture pads. Area rugs and padding not included with purchase.

Avant de déposer le meuble sur un revêtement de sol rigide, HMI recommande de protéger le plancher en utilisant une carpepe ou des patins, par exemple. Carpepe et patins non compris.

Antes de colocar el mueble en un suelo sin alfombra, HMI recomienda protegerlo con un tapete o almohadillas, por ejemplo. Tapete y almohadillas no incluidos

PARTS LIST LISTE DES PIÈCES LISTA DE PIEZAS				HARDWARE LIST LISTE DES PIÈCES DE QUINCAILLERIE LISTA DE MATERIALES				
No. N° No.	Description La Description Descripción	Sketch Illustration Esquema	Quantity Quantité Cantidad	No. N° No.	Description La Description Descripción	Sketch Illustration Esquema	Size Taille Tamaño	Quantity Quantité Cantidad
1	Headboard panel Tête de lit Panel de cabecera		1	A	Allen bolt Vis à tête creuse hexagonale Perno allen		Ø1/4" x 2*3/8"	10
2	Headboard leg (right) Pattes de la tête de lit (droite) Patatas de cabecera (derecha)		1	B	Lock washer Rondelle de blocage Arandela de seguridad		Ø1/4"	10
3	Headboard leg (left) Pattes de la tête de lit (gauche) Patatas de cabecera (izquierda)		1	C	Flat washer Rondelle plate Arandela plana		Ø1/4" x 3/4"	10
4	Footboard panel Pied de lit Panel de pie de cama		1	D	Allen key Clé hexagonale Llave allen		4mm	1
5	Slats Lattes Listones		5	E	Wood screw Vis à bois Tornillo para madera		M4 x 1*1/4"	10
6	Support legs Pieds Patatas de soporte		10	F	Hanger bolt Boulon-vis Perno de suspensión		Ø5/16" x 3*1/2"	8
7	Side Rail Traverse Travesaño lateral		2	G	Hex nut Écrou hexagonal Tuerca hexagonal		Ø5/16"	8
				H	Lock washer Rondelle de blocage Arandela de seguridad		Ø5/16"	8
				I	Open wrench Clé à fourche Llave de boca		12mm	1
				 Phillips Head Screwdriver / Not Included Tournevis Phillips / Non Compris Destornillador de estrella / No incluido				

ITEM / NO D'ARTICLE / ARTICULO P091180/181/172 OR 187

6/6 PANEL BED / TRÈS GRAND LIT À PANNEAUX STANDARD / CAMA ESTILO PANEL DE 6/6
6/0 PANEL BED / TRÈS GRAND LIT À PANNEAUX CALIFORNIEN / CAMA ESTILO PANEL DE 6/0

