


**bright
starts™**

**bright
starts™**

16814-MEWS

Find us on Facebook and Instagram @brightstarts

Retrouvez-nous sur Facebook et Instagram @brightstarts



Toys • Activity Gyms • Bouncers • Rockers • Swings
Activity Centers • Walkers • Door Jumpers

Jouets • Gymnase Activité • Transat • Balancelle • Balancelle
Centres d'activité • Trotteurs • Balançoires de porte

Wild Wiggles FoldAway Activity Gym™

Activity Gym • Gimnasio de actividades • Portique d'activités
Baby-Gym • Mata do zabawy • Palestrina multiattività

brightstarts.com

IMPORTANT! KEEP FOR FUTURE REFERENCE.
¡IMPORTANTE! CONSERVELO PARA REFERENCIA FUTURA.
IMPORTANT! À CONSERVER POUR CONSULTATION ULTÉRIEURE.
WICHTIG! ZUM SPÄTEREN NACHSCHLAGEN AUFBEWAHREN.
WAŻNE! ZACHOWAJ NA PRZYSZŁOŚĆ.
IMPORTANTE! CONSERVARE PER EVENTUALI RIFERIMENTI FUTURI.

MANUFACTURED FOR • FABRIQUÉ POUR **kids2! kids2!** ©2024 KIDS2, LLC www.kids2.com/help
KIDS2, LLC ATLANTA, GA USA 30305 • 1-800-230-8190
IMPORTED BY • IMPORTÉ PAR
KIDS2 CANADA CO. PO BOX 54059, RPA LAWRENCE PLAZA, TORONTO, ON. M6A 3B7
KIDS2 AUSTRALIA PTY LIMITED CASTLE HILL, NSW AUSTRALIA 2154 • (02) 9894-1855
KIDS2 JAPAN K.K. c/o ARK Outsourcing KK 4-3-5-704, Ebisu, Shibuya-ku, Tokyo, Japan 150-0013 • (03) 5322-6081
KIDS2 UK LTD. GROUND FLOOR, SUITE A1A, BREAKSPEAR PARK, BREAKSPEAR WAY, HEMEL HEMPSTEAD, HP2 4TZ
• +44 01582 816 080
KIDS2 EUROPE BV S KEIZERS, KEIZERSGRACHT 287, 1016 ED AMSTERDAM, NETHERLANDS • +31 20 2410934
KIDS2 US MÉXICO S.A. DE C.V. • (55) 5292-8488
MADE IN CHINA • HECHO EN CHINA • FABRIQUÉ EN CHINE • HERGESTELLT IN CHINA • WYPRODUKOWANO W CHINACH • PRODOTTO IN CINA



EN • ES • FR • DE • PL • IT • 16814_6MEWS_15022924

brightstarts.com

EN



WARNING

To Prevent Serious Injury or Death:

- NEVER leave child unattended.
- Use only under adult supervision.
- Do not add additional strings or straps to product.
- Babies should not be allowed to sleep while lying on this activity gym.
- Do not use this product as a blanket.
- Only use the mat on the floor.
- Do not use mat in crib, play yard, etc.
- Not intended for carrying baby.
- Do not connect toy bar A-hooks to loops on top of mat.
- Do not connect links together across crib, play yard or activity gym.
Never connect links to form a chain more than 12" long.

ES



ADVERTENCIA

Para evitar lesiones graves o la muerte:

- NUNCA deje al niño sin supervisión.
- Usar solamente con la supervisión de un adulto.
- No agregue cuerdas ni correas adicionales al producto.
- No se debe permitir que los bebés duerman mientras están en el gimnasio de actividades.
- No use este producto como manta.
- Use la colchoneta únicamente sobre el piso.
- No use la colchoneta en cunas, corralitos, etc.
- No está diseñada para cargar bebés.
- No enganche los ganchos en A de la barra de juguetes a los lazos que se encuentran en la parte superior de la colchoneta.
- No enganche los eslabones juntos atravesando una cuna, un corralito o un gimnasio de actividades. Nunca enganche los eslabones para formar una cadena de más de 12" de largo.

FCC Statement / CAN ICES-3 (B) / NMB-3(B)

This device complies with Part 15 of the FCC rules. Operation is subject to the following two conditions:

- 1 this device may not cause harmful interference, and
- 2 this device must accept any interference received, including interference that may cause undesired operation.



WARNING: Changes or modifications to this unit not expressly approved by the party responsible for compliance could void the user's authority to operate the equipment.



NOTE: This equipment has been tested and found to comply with the limits for a Class B digital device, pursuant to Part 15 of the FCC Rules. These limits are designed to provide reasonable protection against harmful interference in a residential installation. This equipment generates, uses and can radiate radio frequency energy and, if not installed and used in accordance with the instructions, may cause harmful interference to radio communications.

However, there is no guarantee that interference will not occur in a particular installation.

If this equipment does cause harmful interference to radio or television reception, which can be determined by turning the equipment off and on, the user is encouraged to try to correct the interference by one or more of the following measures:

- Reorient or relocate the receiving antenna.
- Increase the separation between the equipment and receiver.
- Connect the equipment into an outlet on a circuit different from that to which the receiver is connected.
- Consult the dealer or an experienced radio/TV technician for help.

Déclaration FCC / CAN ICES-3 (B) / NMB-3(B)

Cet appareil est conforme à l'article 15 de la réglementation FCC. Son utilisation est sujette aux deux conditions suivantes :

- 1 ce dispositif ne peut causer d'interférences nuisibles, et
- 2 ce dispositif doit accepter toute interférence reçue, y compris les interférences pouvant causer un fonctionnement indésirable.



AVERTISSEMENT : Toute modification apportée à cet appareil, sans consentement explicite des responsables conformité, est susceptible d'annuler le droit d'usage de cet appareil.



REMARQUE : Cet article a été testé et déclaré conforme aux exigences requises pour les appareils numériques de classe B, conformément à l'article 15 de la réglementation FCC. Ces exigences visent à assurer une protection raisonnable contre les interférences nuisibles dans une installation chez des particuliers. Cet appareil génère, utilise et peut émettre de l'énergie radioélectrique, et s'il n'est pas installé et utilisé conformément aux instructions, il est susceptible de perturber les communications radio.

Nous ne pouvons garantir la non-interférence pour une installation donnée. Lorsque vous constatez que le matériel perturbe effectivement la réception radio ou télévision, vous pouvez vérifier ces interférences en éteignant et rallumant l'appareil. Dans ce cas, essayez une ou plusieurs des mesures suivantes :

- Réorientez ou déplacez l'antenne de réception.
- Éloignez l'appareil et le récepteur.
- Raccordez le matériel à une prise hors-circuit connexion de ce récepteur.
- Adressez-vous au fournisseur ou à un technicien expert en radio et télévision.

FR



AVERTISSEMENT

Pour éviter les risques d'accident grave ou de décès :

- NE JAMAIS laisser l'enfant sans surveillance.
- Utiliser exclusivement sous la surveillance d'un adulte.
- Ne pas ajouter de cordons ou de sangles supplémentaires à ce produit.
- Ne pas laisser votre bébé dormir allongé sur du tapis d'activité.
- Ne pas utiliser ce produit comme couverture.
- Utiliser le tapis uniquement à même le sol.
- Ne pas utiliser dans un berceau, un parc, etc.
- Ce produit n'est pas destiné à transporter un bébé.
- Ne pas fixer les crochets A de la barre de jouets aux boucles placées sur le haut du tapis.
- Ne pas accrocher les anneaux sur un berceau, parc ou tapis d'activité. Ne jamais former une chaîne de plus de 30 cm de long avec les anneaux.

DE



WARNUNG

Zur Vermeidung schwerer oder tödlicher Verletzungen:

- Das Kind NIEMALS unbeaufsichtigt lassen
- Nur unter Aufsicht eines Erwachsenen verwenden
- Keine zusätzlichen Schnüre oder Bänder am Produkt anbringen.
- Man sollte Babys nicht auf diesem Activity-Center liegend schlafen lassen.
- Dieses Produkt nicht als Zudecke verwenden
- Die Decke nur auf dem Boden benutzen
- Nicht im Kinderbett, Laufstall usw. benutzen
- Nicht zum Tragen des Babys vorgesehen
- Die A-Haken des Spielbügels nicht in die Schlaufen auf der Decke einhaken
- Die Kettenglieder nicht quer über das Kinderbett, den Laufstall oder das Activity-Center spannen. Die Glieder nie zu Ketten mit einer Länge von mehr als 30 cm zusammenhaken

PL



OSTRZEŻENIE

Aby uniknąć poważnych obrażeń lub śmierci:

- NIGDY nie pozostawiaj dziecka bez nadzoru.
- Stosowanie tylko pod nadzorem osoby dorosłej.
- Nie dodawaj dodatkowych sznurków lub zatrzasków do produktu.
- Niemowlęta nie powinny spać na tej macie do zabawy.
- Nie używać produktu jako koca.
- Używać maty tylko na podłodze.
- Nie używać w łóżeczku, kojcu, itp.
- Nie przeznaczone do noszenia dziecka.
- Nie podłączać haczyków A ramion do zabawek do pęteli na górze mapy.
- Nie podłączać razem linek poprzecznie na łóżeczku, kojcu lub macie do zabawy. Nigdy nie łączyć linek, aby utworzyć łańcuch dłuższy niż 12”.

IT



AVVERTENZE

PER EVITARE LESIONI GRAVI O MORTE:

- Non lasciare MAI i bambini senza supervisione.
- Utilizzare solo sotto la supervisione di un adulto.
- Non applicare al prodotto lacci o cinghie aggiuntivi.
- Non lasciare che i bambini si addormentino sulla palestra attività.
- Non utilizzare questo prodotto come una coperta.
- Utilizzare il tappetino solo sul pavimento.
- Non utilizzare il tappetino in una culla, in un recinto di gioco, ecc.
- Non adatto a trasportare un bambino.
- Non collegare i ganci ad A della barra giocattoli agli anelli sulla superficie del tappetino.
- Non collegare gli anelli facendoli passare su culle, recinti di gioco o palestre attività. Non collegare mai anelli fino a formare una catena più lunga di 30 cm (12”).

Care and Cleaning • Cuidado y limpieza Entretien et nettoyage • Pflege und Reinigung Czyszczenie i konserwacja • Manutenzione e Pulizia

EN

Mat – Remove toy bar, toys, and plush toy before washing. Machine wash with cold water, gentle cycle. No bleach. Air Dry.

Toy bar assembly and toys – Clean before use with a damp cloth and mild soap. Air dry. Do not immerse in water.

To reassemble gym – Connect the A-hook at the ends of the toy bars to the fabric loops on the bottom corners of the play mat.

Toy bar – Store & assemble in a cool, dry environment.

ES

Colchoneta de actividad: Desmontar conjunto de barras de juguetes, los pies y los juguetes antes de lavar la alfombra. Lave en lavadora con agua fría y ciclo suave. No use blanqueador. Deje secar al aire.

Conjunto de barras de juguetes, almohada de apoyo y juguetes: Limpie antes de usar con un paño húmedo y jabón suave. Deje secar al aire. No sumerja en agua.

Para volver a armar el gimnasio: enganche el gancho en A de los extremos de las barras de juguetes en los lazos de tela que se encuentran en las esquinas inferiores de la colchoneta de actividades.

Barra de juguetes – Guardar y montar en un lugar fresco y seco.

FR

Tapis – Retirer la barre de jouets, les jouets et le jouet en peluche avant lavage. Lavage en machine à l'eau froide, cycle délicat. Javel interdite. Séchage à l'air libre.

Barre de jouets et jouets – Nettoyer le jouet avant usage à l'aide d'un chiffon imbibé d'eau et de détergent doux. Laisser sécher à l'air libre. Ne pas plonger dans l'eau.

Pour réassembler le tapis – Fixer les crochets A des extrémités des barres de jouets aux boucles en tissu des coins inférieurs du tapis de jeu.

Arc d'activités – Ranger et assembler dans un endroit frais et sec.

DE

Decke – Entfernen Sie Spielzeugbügel, Spielzeug und Plüschspielzeug vor dem Waschen. Im Schongang mit kaltem Wasser in der Waschmaschine waschen. Kein Bleichmittel verwenden. An der Luft trocknen lassen.

Spielbügelgestell und Spielzeuge – Vor dem Gebrauch mit einem feuchten Tuch und milder Seife reinigen. An der Luft trocknen. Nicht in Wasser tauchen.

Erneuter Zusammenbau des Spielcenters – Die sich an den Enden der Spielbügel befindlichen A-Haken an den sich an den Ecken der Spieldeckenunterseite befindlichen Stoffschlaufen befestigen.

Spielzeugstange – An einem kühlen, trockenen Ort lagern und montieren.

PL

Mata – Zdjąć ramiona na zabawki, zabawki i maskotki przed czyszczeniem. Pranie w pralce w chłodnym, delikatnym cyklu. Nie wybielać. Suszenie na powietrzu.

Montaż ramienia do zabawek i zabawek – Przed użyciem wyczyścić wilgotną szmatką z delikatnym mydłem. Suszenie na powietrzu. Nie zanurzaj w wodzie.

Aby ponownie zmontować matę – połączyć hak A do końcówek ramion do zabawek z pętlami z tkaniny w dolnych rogach maty do zabawy.

Pałak na zabawki – przechowywać i montować w chłodnym, suchym miejscu.

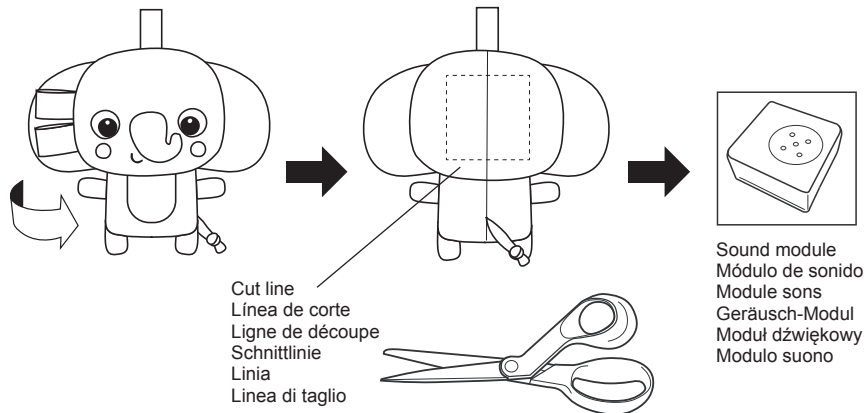
IT

Tappetino – Rimuovere i giocattoli e la barra giocattoli prima di lavare. Lavare in lavatrice in acqua fredda a ciclo delicato. Non candeggiare. Asciugare all'aria.

Barra giocattoli e giocattoli – Pulire prima dell'utilizzo con un panno umido e sapone delicato. Far asciugare all'aria. Non immergere in acqua.

Per rimontare la palestra – Collegare il gancio ad A posto alle estremità delle barre giocattoli agli anelli sugli angoli inferiori del tappetino palestra.

Barra dei giocattoli – conservare e assemblare in un ambiente fresco e asciutto.



EN: This symbol indicates that the product is not to be disposed of in household waste as batteries contain substances that can be damaging to the environment and health. Contact local authority for recycling & collection information.

ES: Este símbolo indica que el producto no debe desecharse con los residuos del hogar ya que las baterías contienen sustancias que pueden dañar el medioambiente y la salud. Comuníquese con la autoridad local para obtener información sobre reciclaje y recolección.

FR: Ce symbole indique que le produit ne doit pas être jeté dans les ordures ménagères ; les piles contiennent, en effet, des substances pouvant nuire à l'environnement et à la santé. Contacter l'autorité locale compétente pour en savoir plus sur le recyclage et la collecte.

DE: Dieses Symbol bedeutet, dass das Produkt nicht im Hausmüll entsorgt werden darf, weil die Batterien Substanzen enthalten, die umwelt- und gesundheitsschädlich sind. Für Informationen über die Wiederverwertung und Abholung treten Sie bitte mit der lokalen Behörde in Verbindung.

PL: Symbol ten oznacza, że produkt nie może być wyrzucany z domowymi odpadkami, gdyż baterie zawierają substancje szkodliwe dla środowiska i zdrowia. Skontaktować się z lokalnymi władzami w celu uzyskania informacji o utylizacji i zbiórce.

IT: Questo simbolo indica che il prodotto non deve essere smaltito in contenitori per rifiuti casalinghi, dato che le batterie contengono sostanze che possono essere dannose per l'ambiente e per la salute. Contattare le autorità locali per informazioni sul riciclaggio e sul ritiro.

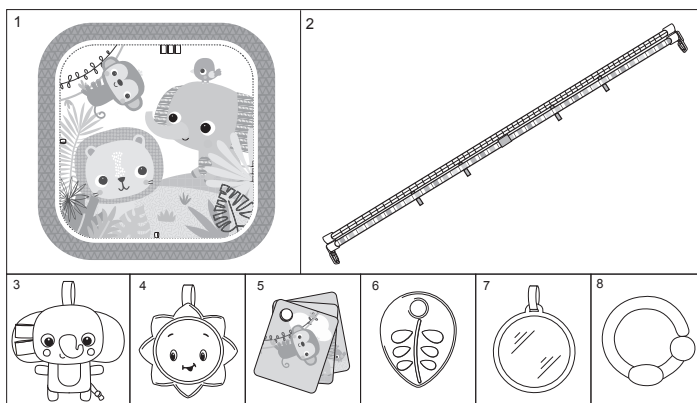
IMPORTANT • IMPORTANTE • IMPORTANT • WICHTIG • WAŻNE • IMPORTANTE

- EN**
- Adult assembly required.
 - Please read all instructions before assembly and use of the product.
 - Care should be taken in unpacking and assembly.
 - Examine product frequently for damaged, missing, or loose parts.
 - DO NOT use if any parts are missing, damaged, or broken.
 - Contact Kids2 for replacement parts and instructions if needed. Never substitute parts.
- ES**
- Un adulto deberá armarlo.
 - Lea las instrucciones antes del montaje y el uso del producto.
 - Se debe tener cuidado al desempacar y armarlo.
 - Examine el producto regularmente en busca de piezas dañadas, faltantes o sueltas.
 - NO usar en caso de que alguna parte falte, esté dañada o rota.
 - Póngase en contacto con Kids2 para la sustitución de piezas o solicitar indicaciones si fuera necesario. No sustituya las piezas.
- FR**
- Le montage doit être effectué par un adulte.
 - Veuillez lire toutes les instructions avant d'assembler et d'utiliser le produit.
 - Déballez et assemblez soigneusement.
 - Examinez fréquemment le produit pour vérifier l'absence d'éléments endommagés, manquants ou desserrés.
 - NE PAS utiliser en cas d'élément manquant, endommagé ou cassé.
 - Contactez Kids 2 pour obtenir des pièces de rechange et des instructions, au besoin. Ne remplacez jamais aucune pièce.
- DE**
- Der Zusammenbau muss von einem Erwachsenen vorgenommen werden.
 - Bitte lesen Sie alle Anweisungen, bevor Sie das Produkt zusammenbauen und benutzen.
 - Beim Auspacken und beim Zusammenbau muss sorgfältig vorgegangen werden.
 - Überprüfen Sie das Produkt regelmäßig auf beschädigte, fehlende oder lockere Teile.
 - NICHT benutzen, wenn Teile fehlen oder beschädigt oder gebrochen sind.
 - Kontaktieren Sie, wenn nötig Kids2 für Ersatzteile und Anweisungen. Tauschen Sie niemals Teile aus.
- PL**
- Wymagany montaż przez osobę dorosłą.
 - Uważnie przeczytaj wszystkie instrukcje przed montażem i używaniem produktu.
 - Przy odpakowaniu i montażu należy zachować ostrożność.
 - Regularnie sprawdzaj, czy produkt nie jest uszkodzony, czy nie brakuje żadnych części lub czy nie są one poluzowane.
 - NIĘ używać, jeśli brakuje części, jeśli są uszkodzone lub zepsute.
 - Skontaktować się z Kids2, w celu wymiany części i instrukcji, jeśli jest to konieczne. Nigdy nie zastępować części.
- IT**
- Far montare solo da un adulto.
 - Leggere tutte le istruzioni prima di procedere al montaggio e all'utilizzo del prodotto.
 - Fare attenzione durante il disimballo e il montaggio.
 - Esaminare il prodotto frequentemente per individuare parti danneggiate, mancanti o allentate.
 - NON utilizzare se vi sono parti mancanti, danneggiate o rotte.
 - Contattare la Kids2 per eventuali parti di ricambio e istruzioni se necessario. Non sostituire mai le parti.

Parts List and Drawing • Lista de partes y dibujos • Liste des pièces et schéma • Teilleliste und Montagezeichnung • Lista części i schemat • Lista parti e disegno

No. No. N°	Qty. Cant. Qté	Description	Descripción	Description
1	(1)	Play mat	Colchoneta de actividades	Tapis de jeu
2	(1)	Toy bar assembly	Conjunto de barras de juguetes	module de la barre à jouets
3	(1)	Plush toy	El juguete de felpa	Les jouets la peluche
4	(1)	Sun rattle	Sonajeros con forma de sol	Hochet en forme de soleil
5	(1)	Flash cards	Tarjetas	Cartes question-réponse
6	(1)	Toy	Juguete	Jouet
7	(1)	Mirror	Espejo	miroir
8	(5)	Fun Link™	Fun Link™	Fun Link™

Nr. Nie. N.	Anzahl Szt. Qtà.	Beschreibung	Opis	Descrizione
1	(1)	Spieldecke	Mata do zabawy	Tappetino gioco
2	(1)	Spielbügelgestell	Montaż ramienia na zabawki	Montaggio barre giocattoli
3	(1)	Plüschspielzeug	Zabawka pluszowa	Morbida
4	(1)	Sonnenrassel	Grzechotka słońce	Sonaglino
5	(1)	Flashkarten	Karty	Carte lumineuse
6	(1)	Spielzeug	Zabawka	Giocattoli
7	(1)	Spiegel	Lustro	Specchio
8	(5)	Fun Link™	Fun Link™	Fun Link™




UWAGA: Baterie w zabawce pluszowej nie mogą być wymienione. W celu bezpiecznego wyrzucenia, otworzyć zabawkę za pomocą nożyczek (nie załączone). Wyjąć moduł dźwiękowy i wyrzucić go odpowiedni sposób. Nie dawać otworzonej zabawki dziecku. Nie wrzucać produktu lub baterii do ognia – groziłoby to wybuchem baterii lub wyciekami. Ten produkt zawiera baterie guzikowe.

- OSTRZEŻENIE:** TRZYMAJ BATERIE Z DALA ZASIĘGANIA DZIECI. NOWE I UŻYWANE BATERIE SĄ NIEBEZPIECZNE.
- Połknięcie lub wprowadzenie do ciała może prowadzić do śmierci lub poważnych obrażeń w ciągu zaledwie 2 godzin z powodu oparzeń chemicznych i potencjalnej perforacji przełyku.
 - W przypadku podejrzenia, że bateria guzikowa została połknięta lub wprowadzona do wnętrza ciała, należy niezwłocznie zwrócić się o pomoc lekarską.
 - Należy sprawdzić produkt i upewnić się, że komora baterii jest prawidłowo zabezpieczona, np. że śrubka lub inny mechaniczny element mocujący jest dokręcony. Nie używać, jeśli komora nie jest zabezpieczona.
 - Zużyte baterie guzikowe należy natychmiast bezpiecznie zutylizować. Baterie nadal mogą być niebezpieczne.


NOTA: Le batterie nel giocattolo morbido non sono sostituibili. Per uno smaltimento sicuro, utilizzare un paio di forbici (non incluse) per aprire il giocattolo. Rimuovere il modulo sonoro e smaltirlo adeguatamente. Non dare il giocattolo aperto al bambino. Non smaltire il prodotto o le batterie nel fuoco, le batterie potranno esplodere o perdere liquidi. Questo prodotto contiene batterie a bottone.


- ATTENZIONE:** TENERE LE BATTERIE FUORI DALLA PORTATA DEI BAMBINI. LE BATTERIE NUOVE E USATE SONO PERICOLOSE.
- Per via delle ustioni chimiche e della potenziale perforazione dell'esofago, l'ingestione o l'inserimento nel corpo di una batteria a bottone potrebbero provocare gravi danni in meno di 2 ore o persino la morte.
 - È necessario rivolgersi immediatamente a un medico se si sospetta che una batteria a bottone sia stata ingerita o inserita nel corpo.
 - Esaminare il prodotto e assicurarsi che il vano batteria sia fissato correttamente, per esempio verificando che le viti o altri dispositivi di fissaggio meccanico siano ben stretti. Non utilizzare se il vano batteria non è ben fissato.
 - Smaltire le batterie a bottone usate immediatamente e in modo sicuro. Le batterie possono essere ancora pericolose.

 **REMARQUE :** Les piles du jouet en peluche ne sont pas remplaçables. Pour recycler les piles, ouvrez le jouet avec des ciseaux (non fournies). Enlevez le module sons et jetez-le de façon appropriée. Ne donnez pas le jouet en peluche ouvert à l'enfant. Ne pas jeter ce produit ou ces piles au feu ; les piles pourraient exploser ou couler. Ce produit contient des piles boutons.

 **AVERTISSEMENT :** GARDEZ LES PILES HORS DE PORTÉE DES ENFANTS. LES PILES NEUVES ET USAGÉES SONT DANGEREUSES.

- L'ingestion ou insertion d'une pile bouton dans un orifice corporel peut entraîner la mort ou des blessures graves en seulement 2 heures : possibilité de brûlures chimiques ou de perforation de l'œsophage.
- Consultez immédiatement un médecin en cas d'ingestion ou d'insertion supposée de pile bouton dans un orifice corporel.
- Vérifiez le produit et assurez vous que le compartiment des piles est correctement fermé : les vis et autres fermetures mécaniques sont bien serrées. N'utilisez pas cet article si le compartiment ne ferme pas bien.
- éteignez immédiatement les piles boutons usagées dans des poubelles appropriées. Les piles sont des objets dangereux.

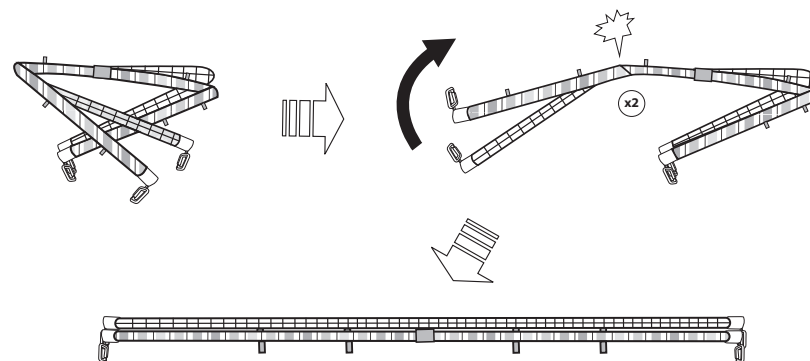
 **HINWEIS:** Die Batterien im Plüschspielzeug sind nicht austauschbar. Benutzen Sie zur sicheren Entsorgung eine Schere (nicht enthalten), um das Spielzeug aufzuschneiden. Nehmen Sie das Geräusch-Modul heraus und entsorgen Sie es ordnungsgemäß. Das geöffnete Plüschspielzeug von Kindern fernhalten. Entsorgen Sie das Produkt oder die Batterien nicht im Feuer, Batterien könnten explodieren oder auslaufen. Dieses Produkt enthält Knopfzellenbatterien.

 **WARNING :** BATTERIEN AUSSERHALB DER REICHWEITE VON KINDERN AUFBEWAHREN. NEUE UND GEBRAUCHTE BATTERIEN SIND GEFÄHRLICH.

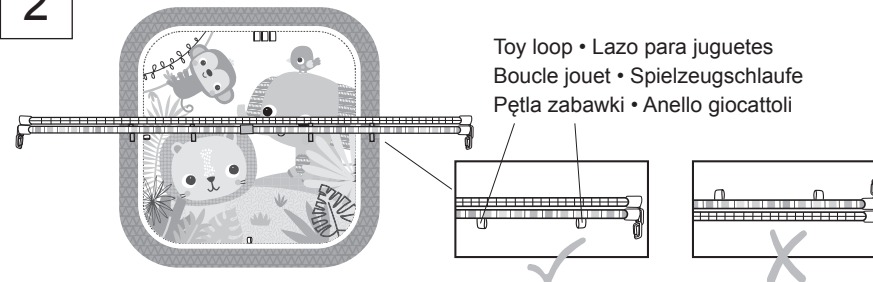
- Das Verschlucken oder Einsetzen einer Knopfzellen-Batterie in den Körper kann aufgrund von Verätzungen und einer möglichen Perforation der Speiseröhre innerhalb von nur 2 Stunden zum Tod oder zu schweren Verletzungen führen.
- Wenn Sie vermuten, dass eine Knopfzellen-Batterie verschluckt oder in den Körper eingeführt wurde, sollten Sie sofort einen Arzt aufsuchen.
- Überprüfen Sie das Produkt und vergewissern Sie sich, dass das Batteriefach ordnungsgemäß gesichert ist, z. B. dass die Schraube oder ein anderes mechanisches Befestigungselement fest angezogen ist. Verwenden Sie das Gerät nicht, wenn das Fach nicht sicher ist.
- Entsorgen Sie verbrauchte Knopfzellen-Batterien sofort und auf sichere Weise. Batterien können immer noch gefährlich sein.

Assembly Instructions • Instrucciones para armarlo • Instructions d'assemblage • Montageanleitung • Instrukcja montażu • Istruzioni di montaggio

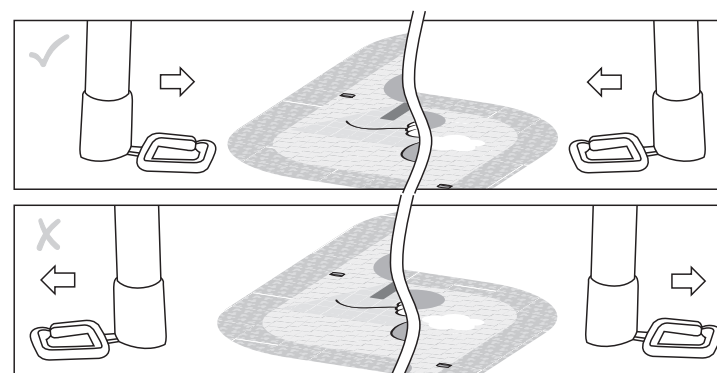
1



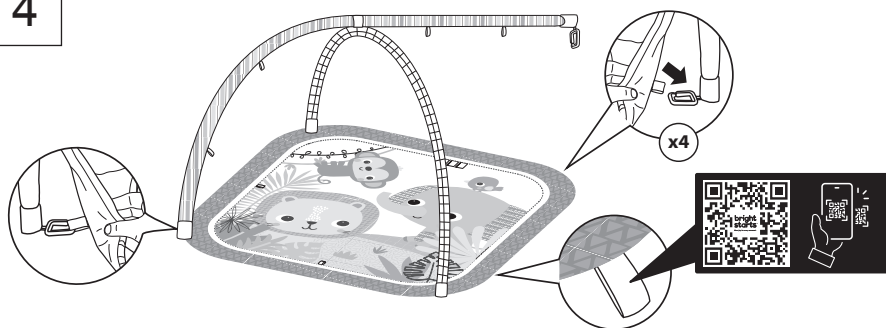
2



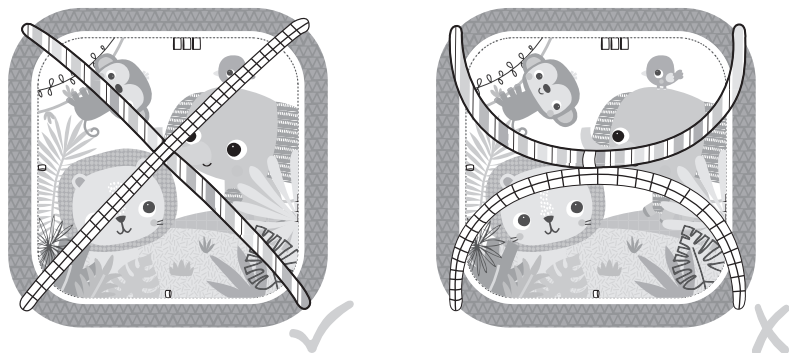
3




4



5


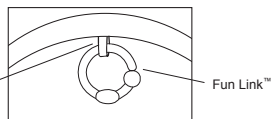


**Operating Instructions • Instrucciones de funcionamiento
Mode d'emploi • Bedienungsanleitung
Instrukcja obsługi • Istruzioni per l'uso**



Melody mode
Modo melodía
Mode du mélodie
Melodiemodus
Tryb melodii
Modalità melodia

Toy loop
Lazo para juguetes
Boucle jouet
Spielzeugschlaufe
Pęta zabawki
Anello giocattoli



Plush toy
El juguete de felpa
Les jouets la peluche
Plüsch spielzeug
Zabawka pluszowa
Morbida

NOTE: The batteries in the plush toy are not replaceable. For safe disposal, use a pair of scissors (not included) to cut open the toy. Remove the sound module and dispose of it properly. Do not give the opened plush toy to the child. Do not dispose of product or batteries in fire, batteries may explode or leak. This product contains button cell batteries.

WARNING: KEEP BATTERIES OUT OF REACH OF CHILDREN. NEW AND USED BATTERIES ARE HAZARDOUS.

- Swallowing or placing a button battery inside the body may lead to death or serious injury in as little as 2 hours due to chemical burns and potential perforation of the esophagus.
- Medical attention should be sought immediately if you suspect a button battery has been swallowed or placed inside the body.
- Examine product and make sure the battery compartment is correctly secured, e.g. that the screw or other mechanical fastener is tightened. Do not use if compartment is not secure.
- Dispose of used button batteries immediately and safely. Batteries can still be dangerous.

NOTA: Las baterías del juguete de peluche no son reemplazables. Para una eliminación segura, use un par de tijeras (no incluidas) para abrir el juguete. Saque el módulo de sonido y deséchelo de manera apropiada. No le dé el juguete de peluche abierto al niño. No deseche el producto ni las baterías en fuego, las baterías podrían explotar o tener una fuga. Este producto contiene baterías de botón.

ADVERTENCIA: MANTENGA LAS PILAS FUERA DEL ALCANCE DE LOS NIÑOS. LAS PILAS NUEVAS Y USADAS SON PELIGROSAS.

- Tragar o introducir una pila de botón en el cuerpo puede provocar la muerte o lesiones graves en tan sólo 2 horas debido a las quemaduras químicas y a la posible perforación del esófago.
- Si sospecha que se ha ingerido una pila de botón o que se ha introducido en el cuerpo, debe solicitar atención médica inmediatamente.
- Examine el producto y asegúrese que el compartimento de las pilas está correctamente cerrado, por ejemplo, que el tornillo u otro dispositivo de fijación mecánica está apretado. No lo utilice si el compartimento no está asegurado.
- Deseche las pilas de botón usadas de forma inmediata y segura. Las pilas aún pueden ser peligrosas.