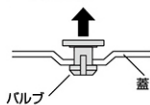


**取扱説明書** この度は、当社製品をお買い上げいただき、誠にありがとうございます。ご使用前に下記の注意をよく読み、正しい方法でご使用ください。なお、この説明書はお読みになった後も大切に保管してください。

## ■ご使用方法

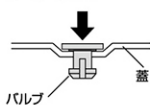
初めてご使用になる際は、食器用中性洗剤で洗ってください。  
ご使用後、洗浄する際は柔らかいスポンジに食器用中性洗剤で洗浄してください。

### ■蓋を開ける際



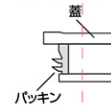
蓋を開ける際は、バルブを上げた状態にして、蓋を持ち上げて外してください。

### ■蓋を閉める際



蓋を閉める際は、先に蓋を容器に押し込んだ後、バルブを押し下げて密閉してください。

### ■パッキンの向き



パッキンには向きがあります。お手入れ後など、取り付け直す際は、向きにご注意ください。


## ▲使用上のご注意

- ※転倒・落下・ケガ・破損・変形・変色・火傷・傷等の原因となりますので、以下の点にはご注意ください。
- 製品本来の用途以外でのご使用はお止めください。
- ドライアイス、発酵するもの、コーヒー豆は入れないでください。内圧の上昇により蓋が外れる恐れがあります。
- 樹脂の性質上シリコン特有のにおいを感じるがありますが、徐々に薄れます。また、衛生上の問題はありません。
- 火のそばに置かないでください。耐熱温度以上の熱が加わりますと、溶けたり、変形・着色する原因となります。
- 製品が変形や破損した場合は、ただちに使用を中止してください。
- 繰り返しの使用や色の濃い食品や合成着色料が使われている食品により容器、蓋等に色がつく恐れがあります。
- においの強い食品を入れると、においが容器、蓋等に移ることがあります。
- 直火・グリル・オーブンレンジ・オーブントースター・業務用電子レンジ・業務用食器洗い乾燥機でのご使用はお止めください。
- 電子レンジ・食器洗い乾燥機をご使用の際は、電子レンジ・食器洗い乾燥機の表示及び取扱説明書に従ってご使用ください。過剰加熱により、製品が変形、溶解する恐れがあります。
- 電子レンジでの加熱の際は、必ずバルブを開いてからご使用ください。バルブを上げて圧力を逃がしてください。
- 電子レンジ以外で加熱しないでください。
- 電子レンジでの加熱の際は、耐熱温度以下であっても長時間の連続使用はお止めください。
- 加熱後はバルブ、パッキン付近から高温の水蒸気が出ていることがありますので、取り扱いの際に火傷にご注意ください。
- 小さなお子様だけでのご使用はお止めください。また、お子様の手が届かないところに保管してください。
- 熱い食品を入れた場合は必ず冷ましてから蓋をしてください。
- 液体・水分の多い食品の保存や冷凍に使用しないでください。

- 油分の多い食品・少量の食品の加熱は行わないでください。過剰加熱により、製品が変形、溶解する恐れがあります。
- 蓋は完全密封ではありません。汁物などの液体は入れないでください。また、傾けたり逆さまで使用しないでください。傾けると煮汁や水分が漏れることがあります。
- 持ち運ぶ際は蓋を持たないでください。容器が抜け落ちることがあります。
- バルブやパッキンに油分等が多く付着した状態で使用しないでください。蓋が浮き上がることがあります。
- 蓋を開ける際は必ずバルブを開けて、容器をしっかり持って開けてください。
- パッキンの洗浄の際は、引き延ばして洗浄をしないでください。パッキンが伸びて密閉性が弱くなる恐れがあります。
- 直射日光や火が直接あたる場所や高温になる所では使用しないでください。

## お手入れ方法

- タワシ・クレンザー等でみがくと傷がつくことがありますのでご注意ください。
- 汚れた場合は中性洗剤などで洗い、水分をよく拭き取ってからご使用ください。
- 汚れがひどい場合は、塩素系または酸素系の漂白剤を薄めたぬるま湯に浸してください。
- シンナー・ベンジン等の薬品は表面を傷めますので、ご使用はお避けください。
- カビ・ヌメリ・着色を防ぐために、使用後はすみやかに洗浄してください。

お客様 相談室	 <a href="http://www.yamajitsu.co.jp">http://www.yamajitsu.co.jp</a>
	 0743-57-5068 (10:00~17:00 土・日・祝祭日を除く)