




Assembly Instructions
Directives d'assemblage
Instructions de montage

Parts Included
 Pièces comprises / Piezas Incluidas



WEIGHT LIMIT 10 LB.
LIMITE DE POIDS DE 4,5 KG.
LÍMITE DE PESO: 4,5 KG.

Additional Tools Required:
 Outils supplémentaires requis :
 Herramientas adicionales necesarias:

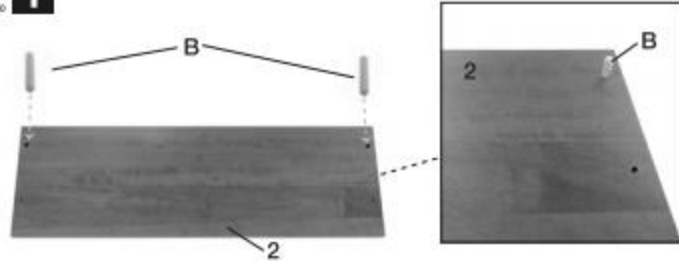
Phillips Screwdriver
 tournevis cruciforme
 Destornillador Philips

We are happy to assist with any questions or comments regarding your product. Please feel free to contact us at customerservice@uniekinc.com

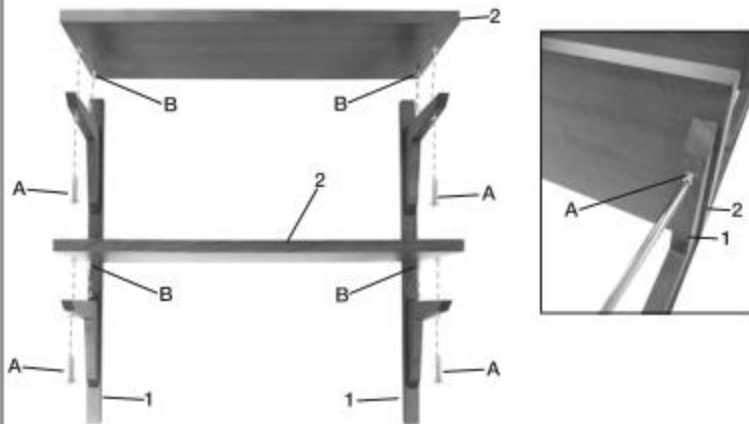
Nous serons heureux de répondre à vos questions ou commentaires en ce qui concerne votre produit. N'hésitez pas à communiquer avec nous à customerservice@uniekinc.com

Nos comités ayudar con cualquier pregunta o comentario sobre su producto. No dude en contactarse con nosotros en customerservice@uniekinc.com

Step 1
 Étape
 Paso



Step 2
 Étape
 Paso



Completed Assembly
 Terminez l'assemblage
 Montaje finalizado

WARNING: Uniek, Inc. is not responsible for any damage to your property, caused during assembly of this product.
AVERTISSEMENT: Uniek, Inc. n'est pas responsable des dommages à votre propriété causés durant l'assemblage de ce produit.
ADVERTENCIA: Uniek, Inc. no se responsabiliza por los daños que puedan ocasionarse en su propiedad durante el montaje de este producto.

Care and Maintenance
 Always use felt pads under items placed on the table to prevent discoloration. Wipe up spills immediately and avoid common hazards such as hot dishes, harsh solvents, and abrasive cleaning materials. To clean, wipe with damp cloth and dry thoroughly. Use mild soap if necessary.

Soin et entretien
 Utilisez toujours des feutres sous les articles posés sur la table pour éviter la décoloration. Essuyez tout renversement immédiatement et évitez les dangers courants, comme les plats chauds, les solvants agressifs et les matériaux de nettoyage abrasifs. Pour nettoyer, essuyez avec un chiffon humide et séchez à fond. Utilisez un savon doux, si nécessaire.

Cuidado y mantenimiento
 Siempre use almohadillas de feltro debajo de los objetos que apoye sobre la mesa para evitar la decoloración. Limpie los derrames de inmediato y evite peligros comunes como platos calientes, solventes corrosivos y materiales de limpieza abrasivos. Para limpiar, utilice un paño húmedo y seque por completo. Use jabón suave si es necesario.

UCB20174_1