

Better Builders™



guide  craft


Better Builders™




Discover the all new Better Builders™! With super-strong magnetic force, unique rod and ball configurations and endless design possibilities, Better Builders™ are a wonderfully inventive way to help children discover principles of science, construction, and engineering while developing their creativity skills. For ages 2 and up.

¡Descubre los nuevos Better Builders™! Con superfuerza magnética, configuraciones de barras y bolas únicas, y un sinfín de posibilidades de diseño, Better Builders™ son una maravillosa y creativa manera de ayudar a los niños a descubrir los principios de la ciencia, la construcción y la ingeniería al mismo tiempo que desarrollan su creatividad. A partir de 2 años.

Découvrez les tous nouveaux Better Builders™! Avec une force magnétique super forte, des configurations de tiges et de boules uniques et des possibilités de formes infinies, les Better Builders™ sont un moyen incroyablement inventif d'aider les enfants à découvrir les principes de la science, de la construction, et de l'ingénierie tout en développant leurs capacités de créativité. Pour les enfants de 2 ans et plus.






1



2




3



4




5



6



7





8



9



SIMPLE SHAPES FORMAS SENCILLAS FORMES SIMPLES

- When building with Better Builders™, start simple. Create simple shapes first, such as 1) triangle, 2) square, 3) circle, 4) rectangle, 5) oval, 6) pentagon, 7) hexagon, 8) parallelogram, or 9) diamond.
- Cuando construyas con Better Builders™, empieza con formas sencillas. Crea formas sencillas primero, como 1) triángulos, 2) cuadrados, 3) círculos, 4) rectángulos, 5) óvalos, 6) pentágonos, 7) hexágonos, 8) paralelogramos o 9) rombos.
- Quand vous faites des constructions avec les Better Builders™, commencez simplement. Créez des formes simples en premier, telles que 1) le triangle, 2) le carré, 3) le cercle, 4) le rectangle, 5) l'ovale, 6) le pentagone, 7) l'hexagone, 8) le parallélogramme, ou 9) le diamant.




SIMPLE DESIGNS DISEÑOS SENCILLOS CONSTRUCTIONS SIMPLES


- Now that you have the basics, create more designs by moving the shapes around, including patterns, or imagining what the shape resembles.
- Ahora que ya conoces las formas básicas, crea más diseños cambiando formas, incluyendo patrones o imaginando diferentes parecidos para una forma.
- Maintenant que vous avez les bases, créez plus de modèles en bougeant les formes, en incluant des motifs, ou en imaginant d'autres formes.




1



2



3



6




PYRAMID AND CUBE PIRÁMIDES Y CUBOS PYRAMIDE ET CUBE

- Next move to complex shapes such as a pyramid and cube, which are the foundation of many things we can create with Better Builders™.
- El siguiente paso son las formas complejas, como pirámides y cubos, que son la base de muchas cosas que se pueden crear con Better Builders™.
- Ensuite passez à des formes complexes telles que la pyramide et le cube, qui sont les bases de beaucoup d'éléments que nous pouvons créer avec les Better Builders™.

7

1





2



3



8



THE BRIDGE


PUENTES

LE PONT


- Can you build a bridge? There are many ways if you have a solid foundation.
- ¿Puedes construir puentes? Hay diferentes maneras de hacerlo si tienes una base sólida.
- Pouvez-vous construire un pont ? Il y a plusieurs façons si vous avez une fondation solide.



1




2



3

TALL TOWERS TORRES ALTAS GRANDES TOURS

- If you have a solid foundation, building a tower is easy! Here are some examples.
- Si tienes una base sólida, ¡construir torres es fácil! Aquí algunos ejemplos.
- Si vous avez une fondation solide, construire une tour est facile! Voici quelques exemples.



CRAZY CREATURES CRIATURAS ESTRAFALARIAS CRÉATURES EXTRAORDINAIRES

- What kind of animals or crazy creatures can you build with Better Builders™?
- ¿Qué tipo de animales o criaturas estrafalarias puedes construir con Better Builders™?
- Quel genre d'animaux ou de créatures extraordinaires pouvez-vous construire avec les Better Builders™ ?



Conforms to product safety standards ASTM F963, EN71 regulatory requirements and the CHPA: Canadian Hazardous Product Act. Please retain this information for future reference. Please remove all packaging material before giving to children.

Cumple las normas de seguridad de productos ASTM F963, los requisitos reguladores EN71 y CHPA: Ley canadiense de Productos Peligrosos. Conserva esta información para su futura consulta. Elimina todo el embalaje antes de dárselos a los niños.

Conformes aux normes de sécurité des produits ASTM F963, aux exigences de réglementation EN71 et à l'Acte Canadien des Produits Dangereux ("CHPA" : Canadian Hazardous Product Act). Veuillez retenir cette information pour toute référence future. Veuillez enlever tous les emballages avant de les donner aux enfants.

WARNING! Keep Better Builders™ rods at least 2 inches away from computers and pacemakers/defibrillators.

¡ADVERTENCIA! Mantén las barras de Better Builders™ al menos a 2 pulgadas de ordenadores, marcapasos/desfibriladores.

ATTENTION! Gardez les tiges Better Builders™ à 5 centimètres au moins à l'écart des ordinateurs et des stimulateurs cardiaques/défibrillateurs.

Guidecraft • guidecraft.com • (800) 524-3555