

**Care and Cleaning • Cuidado y limpieza
Entretien et nettoyage • Pflege und Reinigung
Konserwacja i czyszczenie • Manutenzione e Pulizia**

EN **Mat** – Remove toys and toybars before washing. Machine wash with cold water, gentle cycle. No Bleach. Air Dry.
Toy bar and toys – Clean before use with a damp cloth and mild soap. Air dry. Do not immerse in water.
To reassemble the Activity Gym™ – Follow the assembly instructions on page 8-10.

ES **Colchoneta de actividad:** Desmontar conjunto de barras de juguetes, los pies y los juguetes antes de lavar la alfombra. Lave en lavadora con agua fría y ciclo suave. No use blanqueador. Deje secar al aire.
Barras de juguetes y juguetes: Limpie antes de usar con un paño húmedo y jabón suave. Deje secar al aire. No sumerja en agua.
Para rearmar el Activity Gym™: siga las instrucciones de armado de la página 8-10.

FR **Tapis** – Retirer la barre de jouets, les jouets et le jouet en peluche avant lavage. Lavage en machine à l'eau froide, cycle délicat. Javel interdite. Séchage à l'air libre.
Barre de jouets et jouets – Nettoyer le jouet avant usage à l'aide d'un chiffon imbibé d'eau et de détergent doux. Laisser sécher à l'air libre. Ne pas plonger dans l'eau.
Pour remonter le Activity Gym™ : suivre les instructions d'assemblage à la page 8-10.

DE **Decke** – Entfernen Sie Spielzeughügel, Spielzeug und Plüschspielzeug vor dem Waschen. Im Schongang mit kaltem Wasser in der Waschmaschine waschen. Kein Bleichmittel verwenden. An der Luft trocknen lassen.
Spielbügelgestell und Spielzeuge – Vor dem Gebrauch mit einem feuchten Tuch und milder Seife reinigen. An der Luft trocknen. Nicht in Wasser tauchen.
Zum Zusammenbau des Activity Gym™ – Die Anleitung auf Seite 8-10 befolgen.

PL **Mata** – Przed praniem należy zdjąć pałąk z zabawkami oraz zabawki. Prać w pralce w zimnej wodzie, cykl łagodny, nie wybielać. Suszyć na powietrzu.
Pałąk i zabawki – Przed użyciem wyczyścić wilgotną ściereczką i łagodnym mydłem. Suszyć na powietrzu. Nie zanurzać w wodzie.
Aby ponownie złożyć Activity Gym™, postępować zgodnie z instrukcjami montażu na stronach 8-10.

IT **Tappetino** – Rimuovere i giocattoli e la barra giocattoli prima di lavare. Lavare in lavatrice in acqua fredda a ciclo delicato. Non candeggiare. Asciugare all'aria.
Barra giocattoli e giocattoli – Pulire prima dell'utilizzo con un panno umido e sapone delicato. Far asciugare all'aria. Non immergere in acqua.
Per rimontare il Activity Gym™ – Seguire le istruzioni di montaggio a pagina 8-10.

**bright
starts™**

16932-MEWW



Pink Palms™ Tiki Toy Bar™

Activity gym • Gimnasio De Actividades • Gymnase Activité
Aktivität-Gym • Mata edukacyjna • Palestra di attività

**IMPORTANT! KEEP FOR FUTURE REFERENCE.
¡IMPORTANTE! CONSERVELO PARA REFERENCIA FUTURA.
IMPORTANT! À CONSERVER POUR CONSULTATION ULTÉRIEURE.
WICHTIG! ZUM SPÄTEREN NACHSCHLAGEN AUFBEWAHREN.
WAŻNE! ZACHOWAJ NA PRZYSZŁOŚĆ.
IMPORTANTE! CONSERVARE PER EVENTUALI RIFERIMENTI FUTURI.**

MANUFACTURED FOR • FABRIQUÉ POUR **kids2™ KidsI®** ©2023 KIDS2, INC. www.kids2.com/help
KIDS2, INC. ATLANTA, GA USA 30305 • 1-800-230-8190
IMPORTED BY • IMPORTÉ PAR
KIDS2 AUSTRALIA PTY LIMITED CASTLE HILL, NSW AUSTRALIA 2154 • (02) 9894-1855
KIDS2 JAPAN K.K. c/o ARK Outsourcing KK 4-3-5-704, Ebisu, Shibuya-ku, Tokyo, Japan 150-0013 • (03) 5322-6081
KIDS2 UK LTD. GROUND FLOOR, SUITE A1A, BREAKSPEAR PARK, BREAKSPEAR WAY, HEMEL HEMPSTEAD,
HP2 4TZ • +44 01582 816 080
KIDS2 EUROPE BV 5 KEIZERS, KEIZERSGRACHT 287, 1016 ED AMSTERDAM, NETHERLANDS • +31 20 2410934
KIDS2 US MÉXICO S.A. DE C.V. • (55) 5292-8488
MADE IN CHINA • HECHO EN CHINA • FABRIQUÉ EN CHINE • HERGESTELLT IN CHINA • WYPRODUKOWANO W CHINACH • PRODOTTO IN CINA



EN • ES • FR • DE • PL • IT • 16932_6MEWW_IS051623

EN



WARNING

To Prevent Serious Injury or Death:

- Adult supervision required.
- Do NOT leave child unattended while in use.
- Do NOT allow babies to sleep on this product.
- Do NOT use in crib, play yard, etc.
- Do not move unit with child inside.
- **Fall Hazard:** Never place product on countertops, tables, steps or other elevated surfaces. Use this product only on the floor.
- **Suffocation Hazard:** Never use on a soft surface (bed, sofa, cushion), as Pink Palms™ Tiki Toy Bar™ may tip over and cause suffocation.
- Do not add additional strings or straps to product.
- Do not connect links together across Activity Gym™. Never connect links to form a chain more than 12" long.

ES

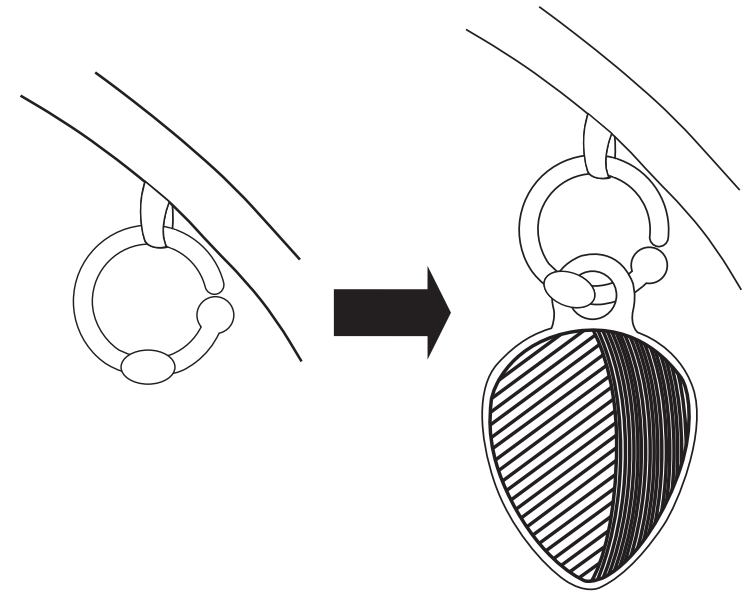


ADVERTENCIA

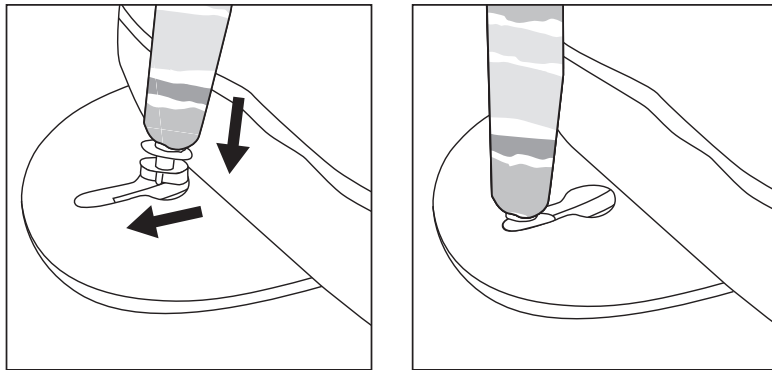
Para evitar lesiones graves o la muerte:

- Se requiere la supervisión de un adulto.
- NO deje a un niño sin atención durante su uso.
- NO permita que los bebés duerman sobre el producto.
- NO use este producto en cunas, corralitos, etc.
- No mueva la unidad con el niño adentro.
- **Riesgo de caídas:** nunca coloque el producto en superficies de trabajo, mesas, escalones ni otras superficies elevadas. Use este producto únicamente en el piso.
- **Peligro de asfixia:** nunca lo utilice sobre una superficie blanda (cama, sofá, almohadón), ya que el Pink Palms™ Tiki Toy Bar™ puede darse vuelta y provocar asfixia.
- No agregue cuerdas ni correas adicionales al producto.
- No enganche los eslabones juntos atravesando el Activity Gym™. Nunca enganche los eslabones para formar una cadena de más de 12" de largo.

Attaching the Toys • Cómo sujetar los juguetes • Fixation des jouets • Anbringen der Spielzeuge • Mocowanie zabawek • Montaggio dei giocattoli sulla barra



5



x2

6



FR



AVERTISSEMENT

Pour éviter les risques d'accident grave ou de décès :

- Surveillance par un adulte obligatoire.
- NE PAS laisser l'enfant sans surveillance pendant l'utilisation.
- NE PAS laisser bébé dormir sur ce produit.
- NE PAS utiliser dans un berceau, un parc, etc.
- NE PAS déplacer ce produit avec bébé dedans.
- **Risque de chute** : ne jamais placer le produit sur un plan de travail, une table, des marches ou d'autres surfaces élevées. Utiliser ce produit uniquement posé à même le sol.
- **Risque d'asphyxie** : ne jamais utiliser sur une surface molle (lit, canapé, coussin), car le Pink Palms™ Tiki Toy Bar™ pourrait se renverser et entraîner l'asphyxie.
- Ne pas ajouter de cordons ou de sangles supplémentaires à ce produit.
- Ne pas relier ensemble les anneaux sur le Activity Gym™. Ne jamais former une chaîne de plus de 30 cm de long avec les anneaux.

DE



WARNUNG

Zur Vermeidung schwerer oder tödlicher Verletzungen:

- Nur unter Aufsicht eines Erwachsenen verwenden.
- Lassen Sie das Kind während des Gebrauchs NICHT unbeaufsichtigt.
- Lassen Sie das Baby NICHT auf diesem Produkt schlafen.
- NICHT im Kinderbett, Laufstall usw. benutzen.
- Nicht bewegen, wenn sich ein Kind darin befindet.
- **Sturzgefahr**: Dieses Produkt nie auf Arbeitsflächen, Tischen, Stufen oder anderen erhöhten Flächen abstellen. Dieses Produkt nur auf dem Boden benutzen.
- **Erstickungsgefahr**: Niemals auf einer weichen Unterlage (Bett, Sofa, Kissen) verwenden, da Pink Palms™ Tiki Toy Bar™ umkippen und das Kind ersticken könnte.
- Keine zusätzlichen Schnüre oder Riemen am Produkt anbringen.
- Die Glieder nicht über Activity Gym™ hinweg zusammenhaken. Die Glieder nie zu Ketten mit einer Länge von mehr als 30 cm zusammenhaken.

PL



OSTRZEŻENIE

Aby zapobiec poważnym obrażeniom lub śmierci:

- Wymagany nadzór osoby dorosłej.
- NIE pozostawiać dziecka bez opieki podczas użytkowania produktu.
- NIE pozwalać dziecku spać na produkcie.
- NIE używać w łóżeczku, zagrodzie do zabawy itp.
- Nie przenosić produktu z dzieckiem w środku.
- **Ryzyko upadku:** Nigdy nie umieszczać produktu na blatach, stołach, stopniach lub innych podwyższonych powierzchniach. Produkt należy używać wyłącznie na podłodze.
- **Ryzyko uduszenia:** Nigdy nie należy używać na miękkiej powierzchni (łóżku, kanapie, poduszce), ponieważ produkt Pink Palms™ Tiki Toy Bar™ może się przewrócić i spowodować uduszenie.
- Nie dodawać do produktu dodatkowych sznurków lub pasków.
- Nie należy łączyć elementów łączących w poprzek maty Activity Gym™. Nigdy nie należy łączyć elementów łączących w łańcuchy o długości przekraczającej 30,5 cm (12 cali).

IT



AVVERTENZE

Per prevenire gravi lesioni o morte:

- Si richiede la supervisione di un adulto.
- NON lasciare i bambini non supervisionati durante l'utilizzo.
- NON lasciare che i bambini si addormentino mentre utilizzano questo prodotto.
- NON utilizzare nella culla, su aree gioco, ecc.
- Non spostare l'unità con il bambino al suo interno.
- **Rischio di cadute:** Non posizionare il prodotto su superfici rialzate, tavoli, gradini o superfici elevate. Utilizzare sempre e solo sul pavimento.
- **Rischio di soffocamento:** Non utilizzare mai su una superficie morbida (letto, sofa, cuscino) dal momento che il Pink Palms™ Tiki Toy Bar™ potrà rovesciarsi e causare soffocamento.
- Non applicare al prodotto lacci o cinghie aggiuntivi.
- Non collegare gli anelli assieme attraverso il Activity Gym™. Non collegare mai anelli fino a formare una catena più lunga di 30 cm (12").

3

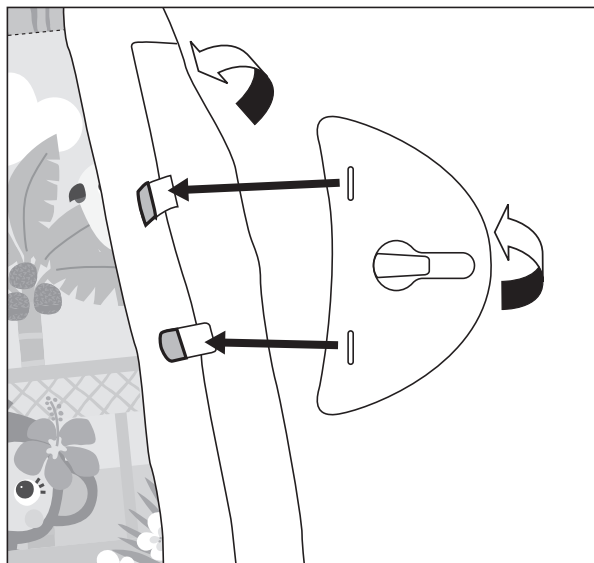


4




Toy Bar Installation • Instalación de la barra de juguetes
Installation de la barre de jouets • Anbringen der Spielzeuggügel
Montaż pałaka z zabawkami • Installazione barra giocattoli

1



2



IMPORTANT • IMPORTANTE • IMPORTANT •
WICHTIG • WAŻNE • IMPORTANTE

- EN**
- Adult assembly required.
 - Please read all instructions before assembly and use of the product.
 - Care should be taken in unpacking and assembly.
 - Examine product frequently for damaged, missing, or loose parts.
 - DO NOT use if any parts are missing, damaged, or broken.
 - Contact Kids2 for replacement parts and instructions if needed. Never substitute parts.

- ES**
- Un adulto deberá armarlo.
 - Lea las instrucciones antes del montaje y el uso del producto.
 - Se debe tener cuidado al desempaquetarlo y armarlo.
 - Examine el producto regularmente en busca de piezas dañadas, faltantes o sueltas.
 - NO usar en caso de que alguna parte falte, esté dañada o rota.
 - Póngase en contacto con Kids2 para la sustitución de piezas o solicitar indicaciones si fuera necesario. No sustituya las piezas.

- FR**
- Le montage doit être effectué par un adulte.
 - Veuillez lire toutes les instructions avant d'assembler et d'utiliser le produit.
 - Déballez et assemblez soigneusement.
 - Examinez fréquemment le produit pour vérifier l'absence d'éléments endommagés, manquants ou desserrés.
 - NE PAS utiliser en cas d'élément manquant, endommagé ou cassé.
 - Contactez Kids2 pour obtenir des pièces de rechange et des instructions, au besoin. Ne remplacez jamais aucune pièce.

- DE**
- Der Zusammenbau muss von einem Erwachsenen vorgenommen werden.
 - Bitte lesen Sie alle Anweisungen, bevor Sie das Produkt zusammenbauen und benutzen.
 - Beim Auspacken und beim Zusammenbau muss sorgfältig vorgegangen werden.
 - Überprüfen Sie das Produkt regelmäßig auf beschädigte, fehlende oder lockere Teile.
 - NICHT benutzen, wenn Teile fehlen oder beschädigt oder gebrochen sind.
 - Kontaktieren Sie, wenn nötig Kids2 für Ersatzteile und Anweisungen. Tauschen Sie niemals Teile aus.

- PL**
- Wymagany montaż przez osobę dorosłą.
 - Uważnie przeczytaj wszystkie instrukcje przed montażem i używaniem produktu.
 - Przy odpakowaniu i montażu należy zachować ostrożność.
 - Regularnie sprawdzaj, czy produkt nie jest uszkodzony, czy nie brakuje żadnych części lub czy nie są one poluzowane.
 - NIE używać, jeśli brakuje części, jeśli są uszkodzone lub zepsute.
 - Skontaktować się z Kids2, w celu wymiany części i instrukcji, jeśli jest to konieczne. Nigdy nie zastępować części.

- IT**
- Far montare solo da un adulto.
 - Leggere tutte le istruzioni prima di procedere al montaggio e all'utilizzo del prodotto.
 - Fare attenzione durante il disimballo e il montaggio.
 - Esaminare il prodotto frequentemente per individuare parti danneggiate, mancanti o allentate.
 - NON utilizzare se vi sono parti mancanti, danneggiate o rotte.
 - Contattare la Kids2 per eventuali parti di ricambio e istruzioni se necessario. Non sostituire mai le parti.

Parts List and Drawing • Lista de partes y dibujos • Liste des pièces et schéma • Teileliste und Montagezeichnung • Lista części i schemat • Lista parti e disegno

No. No. N°	Qty. Cant. Qté	Description	Descripción	Description
1	(1)	Play mat	Colchoneta de actividades	Tapis de jeu
2	(1)	Toy bar assembly	Conjunto de barras de juguetes	Module de la barre à jouets
3	(2)	Foot plate	Plato de pie	Plaque de pied
4	(1)	Toy	Juguete	Jouet
5	(1)	Bead chaser	Sujetador de cuentas	Boulier
6	(1)	Crinkle toy	Arruga juguete	Froisser jouet
7	(3)	Fun Link™	Fun Link™	Fun Link™

Nr. Nr N.	Anzahl Sztuk Qtà.	Beschreibung	Opis	Descrizione
1	(1)	Spieldecke	Mata do zabawy	Tappetino gioco
2	(1)	Spielbügelgestell	Montaż ramienia na zabawki	Montaggio barre giocattoli
3	(2)	Fußplatte	Pedał nożny	pedana
4	(1)	Spielzeug	Zabawka	Giocattoli
5	(1)	Greifling mit Kugeln	Przesuwane koralki	Coccinella
6	(1)	Lärmspielzeug	Szeleszcząca zabawka	Giocattolo sonoro
7	(3)	Fun Link™	Fun Link™	Fun Link™

