

## FCC Statement / CAN ICES-3 (B) / NMB-3(B)

**EN** This device complies with Part 15 of the FCC rules. Operation is subject to the following two conditions:

- 1 this device may not cause harmful interference, and
- 2 this device must accept any interference received, including interference that may cause undesired operation.

**!** **WARNING:** Changes or modifications to this unit not expressly approved by the party responsible for compliance could void the user's authority to operate the equipment.

**✍** **NOTE:** This equipment has been tested and found to comply with the limits for a Class B digital device, pursuant to Part 15 of the FCC Rules. These limits are designed to provide reasonable protection against harmful interference in a residential installation. This equipment generates, uses and can radiate radio frequency energy and, if not installed and used in accordance with the instructions, may cause harmful interference to radio communications.

However, there is no guarantee that interference will not occur in a particular installation. If this equipment does cause harmful interference to radio or television reception, which can be determined by turning the equipment off and on, the user is encouraged to try to correct the interference by one or more of the following measures:

- Reorient or relocate the receiving antenna.
- Increase the separation between the equipment and receiver.
- Connect the equipment into an outlet on a circuit different from that to which the receiver is connected.
- Consult the dealer or an experienced radio/TV technician for help.

## Déclaration FCC / CAN ICES-3 (B) / NMB-3(B)

**FR** Cet appareil est conforme à l'article 15 de la réglementation FCC. Son utilisation est sujette aux deux conditions suivantes :

- 1 ce dispositif ne peut causer d'interférences nuisibles, et
- 2 ce dispositif doit accepter toute interférence reçue, y compris les interférences pouvant causer un fonctionnement indésirable.

**!** **MISE EN GARDE :** Toute modification apportée à cet appareil n'ayant pas été explicitement approuvée par la partie responsable de la conformité est susceptible de faire perdre à l'utilisateur le droit d'utiliser le matériel.

**✍** **REMARQUE :** Ce matériel a été testé et déclaré conforme aux exigences requises des appareils numériques de classe B en vertu de l'article 15 de la réglementation FCC. Ces exigences visent à assurer une protection raisonnable contre les interférences nuisibles dans une installation résidentielle. Ce matériel génère, utilise et peut émettre de l'énergie radioélectrique, et s'il n'est pas installé et utilisé conformément aux instructions, il est susceptible de perturber les communications radio.

Nous ne pouvons toutefois garantir qu'il ne produira aucune interférence sur une installation donnée. Si vous constatez que le matériel perturbe effectivement la réception de la radio ou de la télévision, ce que vous pouvez vérifier en l'éteignant puis en le rallumant, nous vous suggérons d'essayer une ou plusieurs des mesures suivantes :

- Réorienter ou déplacer l'antenne de réception.
- Éloigner le matériel et le récepteur.
- Raccorder le matériel à une prise qui ne fait pas partie du circuit auquel le récepteur est connecté.
- S'adresser au fournisseur ou à un technicien expert en radio et télévision pour obtenir de l'aide.

Bright Starts™

Peek-A-Boo Gym™

#11102 WS



**IMPORTANT! KEEP FOR FUTURE REFERENCE.**  
**¡IMPORTANTE! CONSERVELO PARA REFERENCIA FUTURA.**  
**IMPORTANT! À CONSERVER POUR CONSULTATION ULTÉRIEURE.**  
**WICHTIG! ZUM SPÄTEREN NACHSCHLAGEN AUFBEWAHREN.**  
**IMPORTANTE! GUARDE PARA REFERÊNCIA FUTURA.**  
**IMPORTANTE! CONSERVARE PER EVENTUALI RIFERIMENTI FUTURI.**

share. learn. connect.™  
**Kids II** kidsii.com/connect

MANUFACTURED FOR • FABRIQUÉ POUR **KIDS II**® • ©2018 KIDS II, INC.  
**KIDS II, INC.**, ATLANTA, GA USA 30305 • 1-800-230-8190 • www.kidsii.com/help  
**KIDS II CANADA CO.** TORONTO, ONTARIO CANADA M2J 5C2 • 1-800-230-8190  
**KIDS II AUSTRALIA PTY LIMITED** CASTLE HILL, NSW AUSTRALIA 2154 • (02) 9894-1855  
**KIDS II JAPAN K.K.** SHINJUKU-KU, TOKYO, JAPAN, 163-0529 • (03) 5322-6081  
**KIDS II US MÉXICO S.A. DE C.V.** AVE. VASCO DE QUIROGA # 3900 • INT. 905-A COL • LOMAS DE SANTA FE, DELEGACION ÁLVARO OBREGÓN, CIUDAD DE MÉXICO, MÉXICO C.P. 01219 • (55) 5292-8488  
**KIDS II UK LTD.** 725 CAPABILITY GREEN, LUTON, BEDFORDSHIRE, UK, LU1 3LU • +44 01582 816 080  
**KIDS II AMSTERDAM** • +31 20 2410934

EN • ES • FR • DE • PT • IT • 11102\_6WS\_IS092917



EN



## WARNING

### To Prevent Serious Injury or Death:

- NEVER leave child unattended.
  - Use only under adult supervision.
  - Do not add additional strings or straps to product.
  - Babies should not be allowed to sleep while lying on this activity gym.
  - Do not use this product as a blanket.
  - Only use the mat on the floor.
  - Do not use mat in crib, play yard, etc.
  - Not intended for carrying baby.
  - Do not connect toy bar A-hooks to loops on top of mat.
  - Do not connect links together across crib, play yard or activity gym.
- Never connect links to form a chain more than 12" long.



**CAUTION** The toy bars are under tension. To avoid injury, grasp firmly and release the tension slowly.

ES



## ADVERTENCIA

### Para evitar lesiones graves o la muerte:

- NUNCA deje al niño sin supervisión.
- Usar solamente con la supervisión de un adulto.
- No agregue cuerdas ni correas adicionales al producto.
- No se debe permitir que los bebés duerman mientras están en el gimnasio de actividades.
- No use este producto como manta.
- Use la colchoneta únicamente sobre el piso.
- No use la colchoneta en cunas, corralitos, etc.
- No está diseñada para cargar bebés.
- No enganche los ganchos en A de la barra de juguetes a los lazos que se encuentran en la parte superior de la colchoneta.
- No enganche los eslabones juntos atravesando una cuna, un corralito o un gimnasio de actividades. Nunca enganche los eslabones para formar una cadena de más de 12" de largo.



**PRECAUCIÓN** Las barras de juguetes están bajo tensión. Para evitar lesiones, tómelas con firmeza y libere la tensión lentamente.

## Care and Cleaning • Cuidado y limpieza Entretien et nettoyage • Pflege und Reinigung Cuidados e limpeza • Manutenzione e Pulizia

EN

**Mat** – Remove toy bar, toys, and plush toy before washing. Machine wash with cold water and mild soap, gentle cycle; no bleach. Air dry flat.

**Toy bar assembly and toys** – Wipe clean with damp cloth and mild soap. Air dry. Do not immerse in water.

**To reassemble gym** – Connect the A-hook at the ends of the toy bars to the fabric loops on the bottom corners of the play mat.

ES

**Colchoneta de actividad:** Desmontar conjunto de barras de juguetes, los pies y los juguetes antes de lavar la alfombra. Lavar a máquina con agua fría en un programa delicado. No utilizar lejía. Deje secar al aire sobre una superficie plana.

**Conjunto de barras de juguetes, almohada de apoyo y juguetes:** Limpiar con un paño húmedo y detergente suave. Dejar secar al aire. No sumergir en agua.

**Para volver a armar el gimnasio:** enganche el gancho en A de los extremos de las barras de juguetes en los lazos de tela que se encuentran en las esquinas inferiores de la colchoneta de actividades.

FR

**Tapis** – Retirer la barre de jouets, les jouets et le jouet en peluche avant lavage. Lavage en machine à l'eau froide, programme délicat et sans eau de Javel; eau de Javel interdite. Séchage à l'air libre, à plat.

**Barre de jouets et jouets** – Essuyer à l'aide d'un chiffon imbibé d'eau et d'un détergent doux. Séchage à l'air libre. Ne pas plonger dans l'eau.

**Pour réassembler le tapis** – Fixer les crochets A des extrémités des barres de jouets aux boucles en tissu des coins inférieurs du tapis de jeu.

DE

**Decke** – Entfernen Sie Spielzeughügel, Spielzeug und Plüschspielzeug vor dem Waschen. In der Waschmaschine mit kaltem Wasser und mildem Waschmittel waschen, keine Bleiche benutzen. Flach an der Luft trocknen.

**Spielbügelgestell und Spielzeuge** – Mit einem feuchten Tuch und milder Seife abwischen. An der Luft trocknen lassen. Nicht in Wasser eintauchen.

**Erneuter Zusammenbau des Spielcenters** – Die sich an den Enden der Spielbügel befindlichen A-Haken an den sich an den Ecken der Spieldeckenunterseite befindlichen Stoffschlaufen befestigen.

PT

**Colchão** – Remova a barra de brinquedos, os brinquedos e o brinquedo de pelúcia antes de lavar. Lave à máquina com água fria e sabão neutro; use o ciclo para roupas delicadas; não use amônia. Seque ao ar, estendida.

**Montagem da barra de brinquedos e brinquedos** – Limpe, esfregando com um pano úmido e sabão neutro. Seque ao ar livre. Não mergulhe os itens na água.


**Para remontar a academia** – Conecte a extremidade A nas barras de brinquedo às alças de tecido localizadas nos cantos inferiores do colchão.

IT

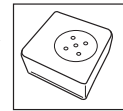
**Tappetino** – Rimuovere i giocattoli e la barra giocattoli prima di lavare. Lavare a freddo in acqua fredda, ciclo leggero e detergente delicato. Lasciar asciugare all'aria in posizione orizzontale.

**Barra giocattoli e giocattoli** – Pulire con un panno umido e con detergente delicato. Lasciar asciugare all'aria. Non immergere in acqua.

**Per rimontare la palestra** – Collegare il gancio ad A posto alle estremità delle barre giocattoli agli anelli sugli angoli inferiori del tappetino palestra.



Cut line  
Línea de corte  
Ligne de découpe  
Schnittlinie  
Linha de corte  
Linea di taglio



Sound module  
Módulo de sonido  
Module sons  
Geräusch-Modul  
Módulo de som  
Modulo suono



**EN:** This symbol indicates that the product is not to be disposed of in household waste as batteries contain substances that can be damaging to the environment and health. Contact local authority for recycling & collection information.

**ES:** Este símbolo indica que el producto no debe desecharse con los residuos del hogar ya que las baterías contienen sustancias que pueden dañar el medioambiente y la salud. Comuníquese con la autoridad local para obtener información sobre reciclaje y recolección.

**FR:** Ce symbole indique que le produit ne doit pas être jeté dans les ordures ménagères ; les piles contiennent, en effet, des substances pouvant nuire à l'environnement et à la santé. Contacter l'autorité locale compétente pour en savoir plus sur le recyclage et la collecte.

**DE:** Dieses Symbol bedeutet, dass das Produkt nicht im Hausmüll entsorgt werden darf, weil die Batterien Substanzen enthalten, die umwelt- und gesundheitsschädlich sind. Für Informationen über die Wiederverwertung und Abholung treten Sie bitte mit der lokalen Behörde in Verbindung.

**PT:** Este símbolo indica que o produto não deve ser descartado em lixo doméstico, uma vez que as pilhas contêm substâncias que podem causar danos ao meio ambiente e à saúde. Entre em contato com as autoridades reguladoras locais para informações sobre reciclagem e coleta.

**IT:** Questo simbolo indica che il prodotto non deve essere smaltito in contenitori per rifiuti casalinghi, dato che le batterie contengono sostanze che possono essere dannose per l'ambiente e per la salute. Contattare le autorità locali per informazioni sul riciclaggio e sul ritiro.

FR



## AVERTISSEMENT

### Pour éviter les risques d'accident grave ou de décès :

- NE JAMAIS laisser l'enfant sans surveillance.
- Utiliser exclusivement sous la surveillance d'un adulte.
- Ne pas ajouter de cordons ou de sangles supplémentaires à ce produit.
- Ne pas laisser votre bébé dormir allongé sur du tapis d'activité.
- Ne pas utiliser ce produit comme couverture.
- Utiliser le tapis uniquement à même le sol.
- Ne pas utiliser dans un berceau, un parc, etc.
- Ce produit n'est pas destiné à transporter un bébé.
- Ne pas fixer les crochets A de la barre de jouets aux boucles placées sur le haut du tapis.
- Ne pas accrocher les anneaux sur un berceau, parc ou tapis d'activité. Ne jamais former une chaîne de plus de 30 cm de long avec les anneaux.



## MISE EN GARDE

Les barres de jouets sont sous tension. Pour éviter tout risque d'accident, tenir fermement et relâcher lentement la tension.

DE



## WARNUNG

### Zur Vermeidung schwerer oder tödlicher Verletzungen:

- Das Kind NIEMALS unbeaufsichtigt lassen
- Nur unter Aufsicht eines Erwachsenen verwenden
- Keine zusätzlichen Schnüre oder Bänder am Produkt anbringen.
- Man sollte Babys nicht auf diesem Activity-Center liegend schlafen lassen.
- Dieses Produkt nicht als Zudecke verwenden
- Die Decke nur auf dem Boden benutzen
- Nicht im Kinderbett, Laufstall usw. benutzen
- Nicht zum Tragen des Babys vorgesehen
- Die A-Haken des Spielbügels nicht in die Schlaufen auf der Decke einhaken
- Die Kettenglieder nicht quer über das Kinderbett, den Laufstall oder das Activity-Center spannen. Die Glieder nie zu Ketten mit einer Länge von mehr als 30 cm zusammenhaken



## VORSICHT

Die Spielzeugbügel sind gespannt. Um Verletzungen zu vermeiden, fest zugreifen und die Spannung langsam lösen.



## AVISO

### Para evitar ferimentos graves ou morte:

- NUNCA deixe a criança desacompanhada;
- use apenas sob a supervisão de um adulto;
- não acrescente tiras ou cordas extras ao produto;
- os bebês não devem dormir enquanto estiverem deitados neste academia de atividades;
- não use este produto como cobertor;
- use o colchão somente no chão;
- não use o colchão no berço, cercadinho, etc.;
- não destinado ao transporte de bebês;
- não conecte as travas A da barra de brinquedos nas alças na parte superior do colchão;
- não conecte elos no berço, cercado ou academia de atividades. Nunca conecte elos para formar uma corrente com mais de 30 cm.



**ADVERTÊNCIA** As barras de brinquedos estão tensionadas. Para evitar ferimentos, segure com firmeza e libere lentamente a tensão.



## AVVERTENZE

### PER EVITARE LESIONI GRAVI O MORTE:

- Non lasciare MAI i bambini senza supervisione.
- Utilizzare solo sotto la supervisione di un adulto.
- Non applicare al prodotto lacci o cinghie aggiuntivi.
- Non lasciare che i bambini si addormentino sulla palestra attività.
- Non utilizzare questo prodotto come una coperta.
- Utilizzare il tappetino solo sul pavimento.
- Non utilizzare il tappetino in una culla, in un recinto di gioco, ecc.
- Non adatto a trasportare un bambino.
- Non collegare i ganci ad A della barra giocattoli agli anelli sulla superficie del tappetino.
- Non collegare gli anelli facendoli passare su culle, recinti di gioco o palestre attività. Non collegare mai anelli fino a formare una catena più lunga di 30 cm (12").



**ATTENZIONE** La barra giocattoli è sotto tensione. Per evitare lesioni, afferrarla rapidamente e rilasciare la tensione lentamente.



**NOTE:** The batteries in the plush toy are not replaceable. For safe disposal, use a pair of scissors (not included) to cut open the toy. Remove the sound module and dispose of it properly. Do not give the opened plush toy to the child. Do not dispose of product or batteries in fire, batteries may explode or leak. This product contains button cell batteries. A swallowed button cell battery can cause internal chemical burns in as little as two hours and lead to death. Dispose of used batteries immediately. Keep new and used batteries away from children. If you think batteries might have been swallowed or placed inside any part of the body, seek immediate medical attention.



**NOTA:** Las baterías del juguete de peluche no son reemplazables. Para una eliminación segura, use un par de tijeras (no incluidas) para abrir el juguete. Saque el módulo de sonido y deséchelo de manera apropiada. No le dé el juguete de peluche abierto al niño. No deseche el producto ni las baterías en fuego, las baterías podrían explotar o tener una fuga. Este producto contiene baterías de botón. Tragarse una batería de botón puede provocar quemaduras químicas internas en tan solo dos horas e incluso la muerte. Deseche las baterías usadas inmediatamente. Mantenga las baterías nuevas y usadas fuera del alcance de los niños. Si considera que alguien podría haberse tragado o colocado una batería en cualquier parte del cuerpo, busque atención médica inmediatamente.



**REMARQUE :** Les piles du jouet en peluche ne sont pas remplaçables. Pour recycler les piles, ouvrez le jouet avec des ciseaux (non fournis). Enlevez le module sons et jetez-le de façon appropriée. Ne donnez pas le jouet en peluche ouvert à l'enfant. Ne pas jeter ce produit ou ces piles au feu ; les piles pourraient exploser ou couler. Ce produit contient des piles boutons. Ingérer une pile bouton peut provoquer des brûlures chimiques internes en seulement deux heures et entraîner la mort. Jeter les piles usagées immédiatement. Conserver les piles neuves et usagées en dehors de la vue et de la portée des enfants. Si vous pensez que des piles ont pu être ingérées ou placées dans une quelconque partie interne du corps, consultez immédiatement un médecin.



**HINWEIS:** Die Batterien im Plüschspielzeug sind nicht austauschbar. Benutzen Sie zur sicheren Entsorgung eine Schere (nicht enthalten), um das Spielzeug aufzuschneiden. Nehmen Sie das Geräusch-Modul heraus und entsorgen Sie es ordnungsgemäß. Das geöffnete Plüschspielzeug von Kindern fernhalten. Entsorgen Sie das Produkt oder die Batterien nicht im Feuer, Batterien könnten explodieren oder auslaufen. Dieses Produkt enthält Knopfzellenbatterien. Eine verschluckte Knopfzellenbatterie kann in nur zwei Stunden interne chemische Verbrennungen verursachen und zum Tod führen. Gebrauchte Batterien sofort entsorgen. Neue und gebrauchte Batterien außerhalb der Reichweite von Kindern aufbewahren. Wenn Sie denken, dass Batterien verschluckt oder in ein Körperteil eingeführt wurden, suchen Sie bitte sofort ärztliche Hilfe auf.

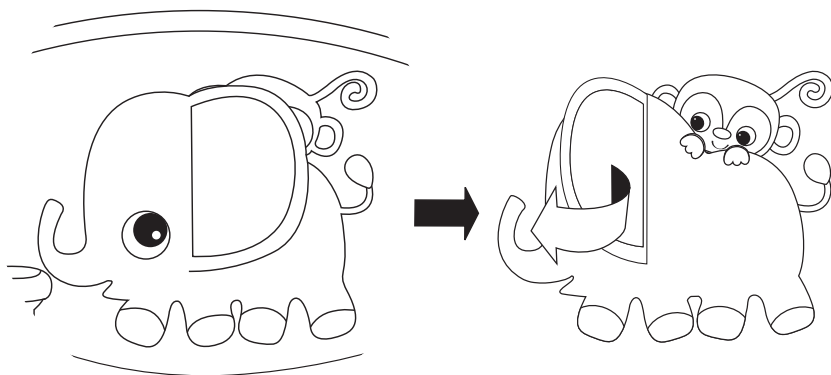


**OBSERVAÇÃO:** as baterias no brinquedo de pelúcia não são substituíveis. Visando ao descarte seguro, use tesouras (não incluídas) para abrir o brinquedo. Remova o módulo de som e descarte-o adequadamente. Não dê o brinquedo de pelúcia aberto para a criança. Não descarte o produto nem as pilhas no fogo; as pilhas podem explodir ou vazar. Este produto contém baterias tipo moeda. Uma bateria tipo moeda, se ingerida, pode causar queimaduras químicas internas em menos de duas horas e levar à morte. Descarte imediatamente as baterias usadas. Mantenha as baterias novas e usadas longe das crianças. Se achar que baterias podem ter sido ingeridas ou colocadas dentro de qualquer parte do corpo, procure atendimento médico imediato.




**NOTA:** Le battere nel giocattolo morbido non sono sostituibili. Per uno smaltimento sicuro, utilizzare un paio di forbici (non incluse) per aprire il giocattolo. Rimuovere il modulo sonoro e smaltirlo adeguatamente. Non dare il giocattolo aperto al bambino. Non smaltire il prodotto o le batterie nel fuoco, le batterie potranno esplodere o perdere liquidi. Questo prodotto contiene batterie a bottone. L'ingestione di una batteria a bottone può causare ustioni chimiche interne in appena due ore e portare alla morte. Smaltire immediatamente le batterie usate. Tenere sempre le batterie nuove e usate lontano dalla portata dei bambini. Se si pensa che possano essere state ingerite delle batterie o inserite all'interno di una parte qualsiasi del corpo, rivolgersi immediatamente a un medico.

11



12



## IMPORTANT • IMPORTANTE • IMPORTANT • WICHTIG • IMPORTANTE • IMPORTANTE

EN

- Adult assembly required.
- Please read all instructions before assembly and use of the product.
- Care should be taken in unpacking and assembly.
- Examine product frequently for damaged, missing, or loose parts.
- DO NOT use if any parts are missing, damaged, or broken.
- Contact Kids II for replacement parts and instructions if needed. Never substitute parts.

ES

- Un adulto deberá armarlo.
- Lea las instrucciones antes del montaje y el uso del producto.
- Se debe tener cuidado al desempacar y armarlo.
- Examine el producto regularmente en busca de piezas dañadas, faltantes o sueltas.
- NO usar en caso de que alguna parte falte, esté dañada o rota.
- Póngase en contacto con Kids II para la sustitución de piezas o solicitar indicaciones si fuera necesario. No sustituya las piezas.

FR

- Le montage doit être effectué par un adulte.
- Veuillez lire toutes les instructions avant d'assembler et d'utiliser le produit.
- Déballez et assemblez soigneusement.
- Examinez fréquemment le produit pour vérifier l'absence d'éléments endommagés, manquants ou desserrés.
- NE PAS utiliser en cas d'élément manquant, endommagé ou cassé.
- Contactez Kids II pour obtenir des pièces de rechange et des instructions, au besoin. Ne remplacez jamais aucune pièce.

DE

- Der Zusammenbau muss von einem Erwachsenen vorgenommen werden.
- Bitte lesen Sie alle Anweisungen, bevor Sie das Produkt zusammenbauen und benutzen.
- Beim Auspacken und beim Zusammenbau muss sorgfältig vorgegangen werden.
- Überprüfen Sie das Produkt regelmäßig auf beschädigte, fehlende oder lockere Teile.
- NICHT benutzen, wenn Teile fehlen oder beschädigt oder gebrochen sind.
- Kontaktieren Sie, wenn nötig Kids II für Ersatzteile und Anweisungen. Tauschen Sie niemals Teile aus.

PT

- A montagem deve ser feita por um adulto.
- Leia todas as instruções antes de montar e usar o produto.
- Deve-se tomar cuidado ao desembalar e montar.
- Inspeção o produto frequentemente para verificar se há partes danificadas, faltando ou soltas.
- NÃO use o produto se houver partes faltando, danificadas ou quebradas.
- Se necessário, entre em contato com a Kids II para obter peças de reposição e instruções. Não substitua as peças.

IT

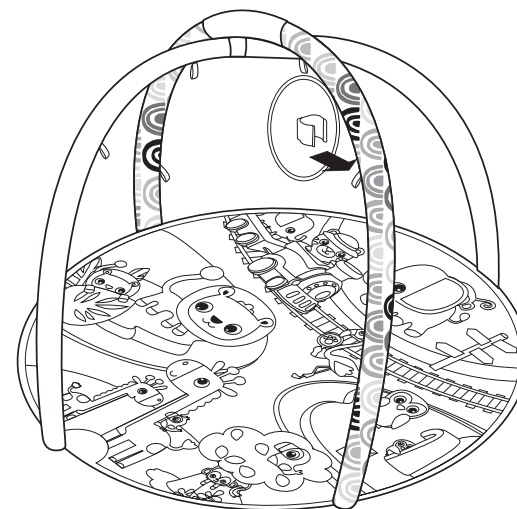
- Far montare solo da un adulto.
- Leggere tutte le istruzioni prima di procedere al montaggio e all'utilizzo del prodotto.
- Fare attenzione durante il disimballo e il montaggio.
- Esaminare il prodotto frequentemente per individuare parti danneggiate, mancanti o allentate.
- NON utilizzare se vi sono parti mancanti, danneggiate o rotte.
- Contattare la Kids II per eventuali parti di ricambio e istruzioni se necessario. Non sostituire mai le parti.

**Parts List and Drawing • Lista de partes y dibujos • Liste des pièces et schéma • Teileliste und Montagezeichnung • Lista de peças e desenhos • Lista parti e disegno**

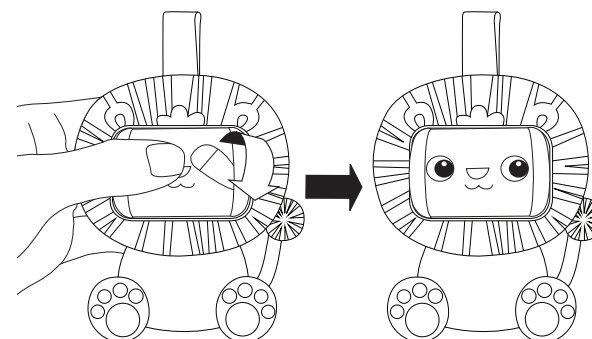
No. No. N°	Qty. Cant. Qté	Description	Descripción	Description
1	(1)	Play mat	Colchoneta de actividades	Tapis de jeu
2	(1)	Toy bar assembly	Conjunto de barras de juguetes	module de la barre à jouets
3	(1)	Pillow	Felpa de león	Lion peluche
4	(1)	Musical toy	Juguete musical	Jouet musical
5	(2)	Tummy time station	Estación de tiempo Tummy	Station "à plat ventre"
6	(1)	Rotation rattle toy	Sonajero giratorio	Crécelle rotative
7	(1)	Rattle plush toy	Sonajero de peluche	Hochet en peluche
8	(1)	Mirror	Espejo	miroir
9	(4)	Fun Link™	Fun Link™	Fun Link™

Nr. N.º N.	Anzahl Qtd. Qtà.	Beschreibung	Descrição	Descrizione
1	(1)	Spieldecke	Colchão	Tappetino gioco
2	(1)	Spielbügelgestell	Montagem da barra de brinquedos	Montaggio barre giocattoli
3	(1)	Löweplüsch	Leão plush	Leone peluche
4	(1)	Musikspielzeug	Brinquedo musical	Il giocattolo musicale
5	(2)	Bauchzeit-Station	Estação de tempo Tummy	Tappeto gioco neonato
6	(1)	Rassel	Guizo giratório	Sonaglino rotante
7	(1)	Plüsch-Rassel	Guizo de peluche	Sonaglino giocattolo morbido
8	(1)	Spiegel	Espelho	Specchio
9	(4)	Fun Link™	Fun Link™	Fun Link™

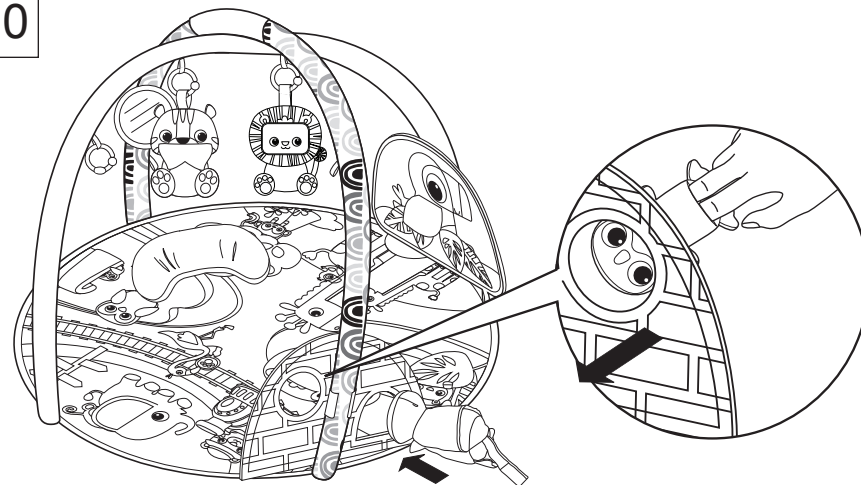
8




9



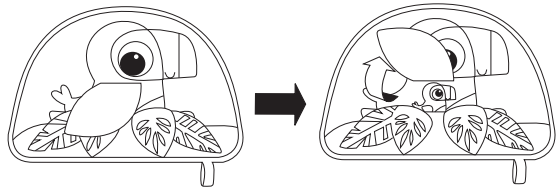
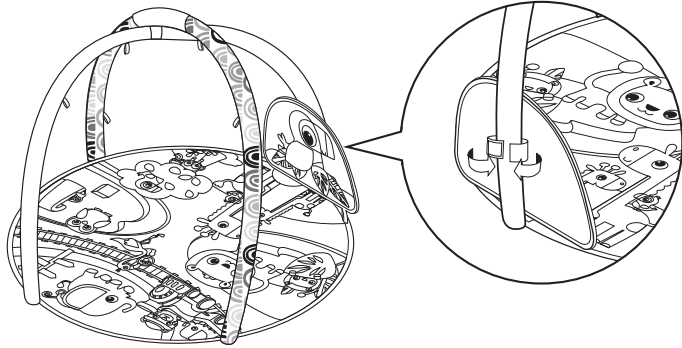
10



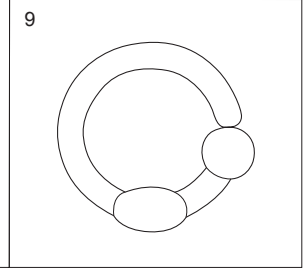
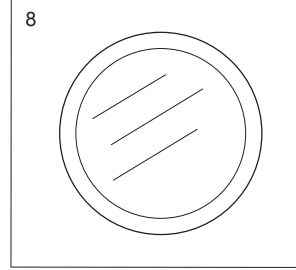
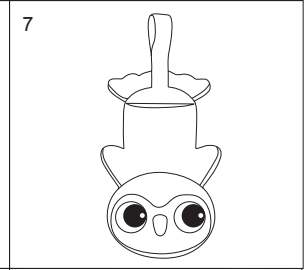

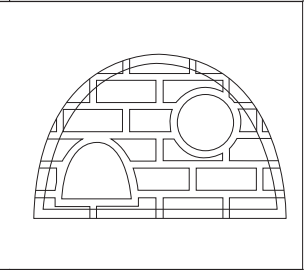
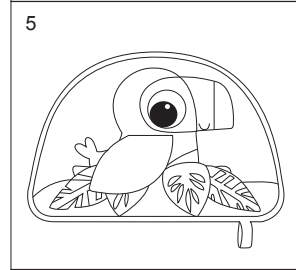

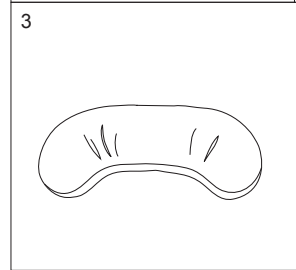
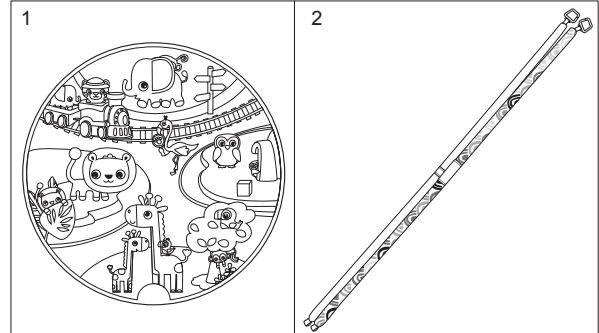
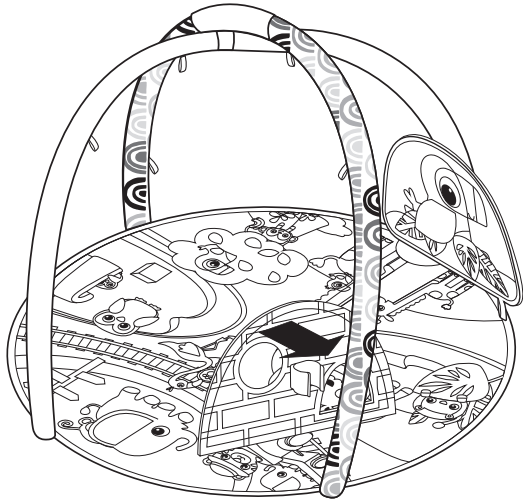
5



6

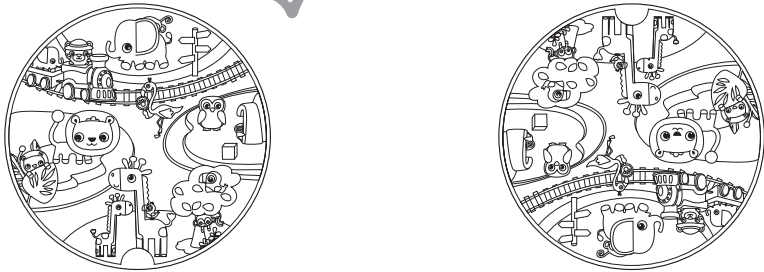


7




**Assembly Instructions • Instrucciones para armarlo •  
Instructions d'assemblage • Montageanleitung •  
Instruções de montagem • Istruzioni di montaggio**

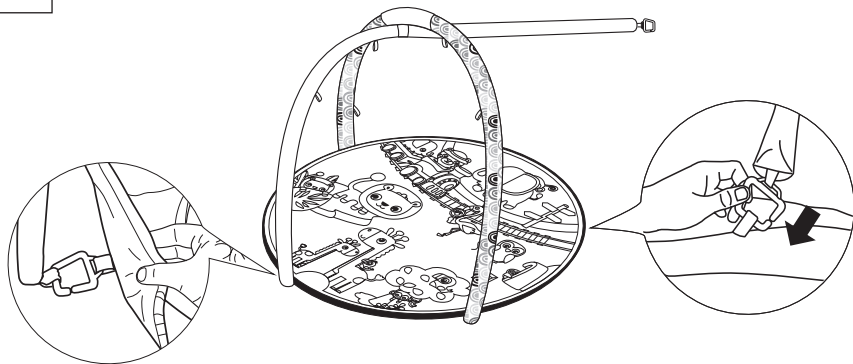
1



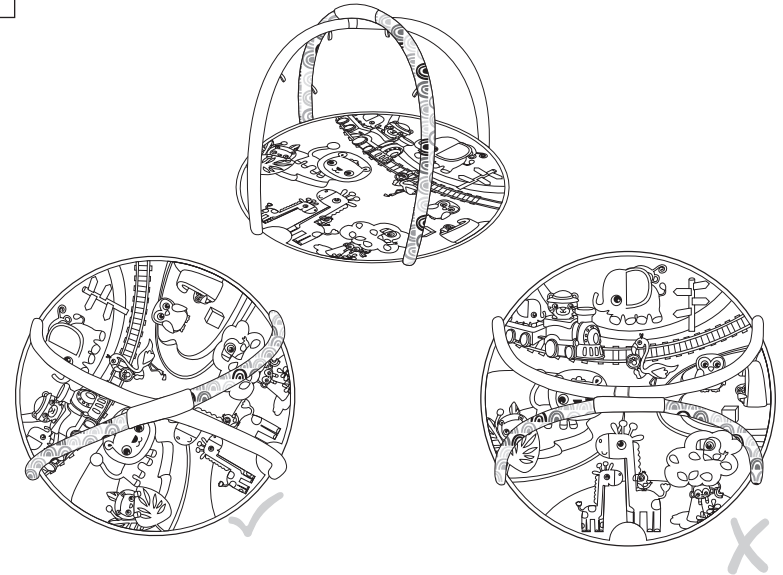
2




3



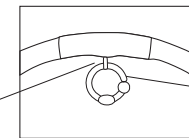
4




**Operating Instructions • Instrucciones de funcionamiento •  
Mode d'emploi • Bedienungsanleitung • Instruções de operação •  
Istruzioni per l'uso**



Toy loop  
Lazo para juguetes  
Boucle jouet  
Spielzeugschlaufe  
Alça do brinquedo  
Anello giocattoli



Fun Link™



Plush toy  
El juguete de felpa  
Les jouets la peluche  
Plüsch spielzeug  
Brinquedo de pelúcia  
Morbida