
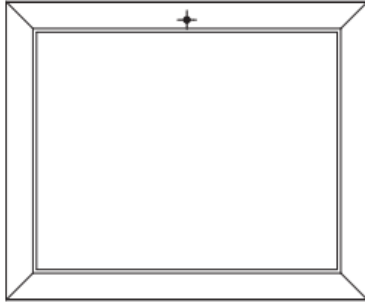



**BORDEAUX MATTED  
5PC FRAME SET**  
HANGING TEMPLATE  
GABARIT D'INSTALLATION  
PLANTILLA PARA COLGAR

**HANGING INSTRUCTIONS:  
GABARIT D'INSTALLATION INSTRUCTIONS D'INSTALLATION :  
INSTRUCCIONES PARA COLGAR**

1. **Non template to wall, making sure it is level. Taper down remaining corners.**  
Coller le gabarit au mur, en vous assurant qu'il est au niveau. Coller les coins restants.
  2. **Remove paper template from wall. Keeping nails (screws) in place.**  
Retirez le gabarit du mur en laissant les crochets (vis) en place.
  3. **Remove paper template from wall. Keeping nails (screws) in place.**  
Retirez le gabarit du mur en laissant les crochets (vis) en place.
  4. **Hang frames. / Attacher aux cadres. / Colgar marcos.**
- ◆ Target is the location of hang center for triangle hanger and sawtooth hanger for wall-to-wall hardware.  
Ces repères marquent l'endroit exact où suspendre les crochets triangulaires ainsi que les crochets sautoirés pour les clips au mur.
- ◆ **Do not tilt** que muestra el centro del triángulo o ganchos de sierra para colgar los cuadros.



Please refer to the back of the picture or artwork regarding your product. Make sure the location of the hardware is correct.

Une fois l'œuvre en place, vérifiez la position des crochets et assurez-vous qu'ils sont bien alignés avec les repères du gabarit.

Los cuadros deben colgarse siempre correctamente sobre su producto. No debe ir cambiando los puntos de suspensión o el hardware que se usa.

**WARNING:** This product is not intended for use on any surface other than the wall. Please read the instructions carefully. Do not touch the artwork or the hanging template.

**ATTENTION:** Ce produit n'est pas destiné à être utilisé sur toute autre surface. Veuillez lire attentivement les instructions. Ne touchez pas l'œuvre ou le gabarit de suspension.

**ADVERTENCIA:** Este producto no está diseñado para ser utilizado en ninguna otra superficie que la pared. Lea detenidamente las instrucciones. No toque la obra de arte ni el soporte de colgado.

**KEEP THE HANGING TEMPLATE IN CASE YOU NEED TO REHANG YOUR SET IN THE FUTURE.**  
Gardez le gabarit de suspension au cas où vous auriez besoin de suspendre votre ensemble à nouveau plus tard.  
Guarda la plantilla para colgar por si necesitas volver a colgar el conjunto de marcos en el futuro.

39.125 in  
99.37 cm