

■2019-12-27 長谷川(色校)

■ZK-BQ 取説(ZK-656)

■紙質：-

■表面処理：-

■SIZE：W182×H257mm

■工場：廈門

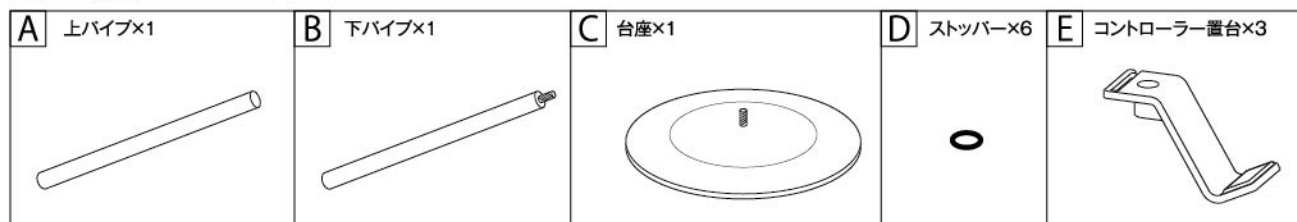
### 取扱説明書

この度は、当社製品をお買い上げいただき、誠にありがとうございます。ご使用前に下記の注意をよく読み、正しい方法でご使用ください。なお、この説明書はお読みになった後も大切に保管してください。

ZK-656

### 組み立て方法

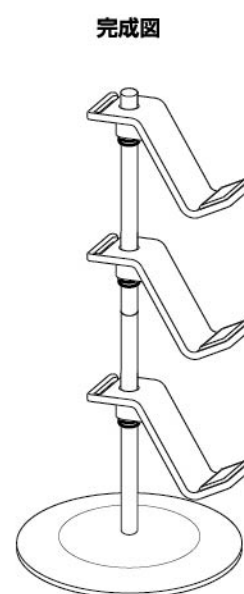
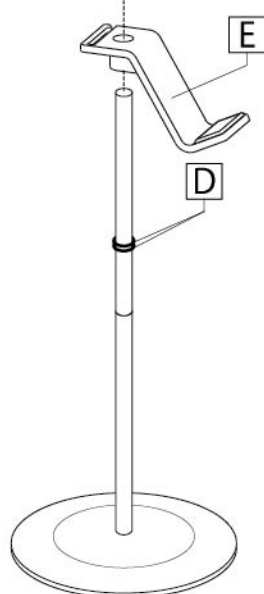
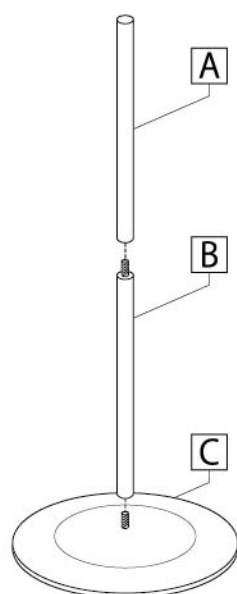
※組み立てる前に部品と数量をご確認ください。



**1** 下図のように、台座と下パイプと上パイプをねじ込み、しっかりと固定します。

**2** パイプにストッパー2個、コントローラー置台の順に差し込み、お好みの高さで固定します。  
※ストッパーは必ず2個使用してください。

**3** 製品を平坦で水平な場所に置き、ガタつきがないかを確認してください。



高さを調節する際は、ストッパーを動かしてください。  
※置台を強く押しして調節しないでください。

### △使用上のご注意

※転倒・落下・ケガ・破損・変形・変色・接地面のキズ・錆・火災等の原因となりますので、以下の点にはご注意ください。

- 製品本来の用途以外のご使用はお止めください。
- 不安定な場所を避け、平らな場所に設置してください。
- 設置の際は、接地面がキズつかないよう丁寧に設置してください。
- 組み立てた後、設置後、製品がしっかりと固定され安定しているかどうか、必ずご確認の上で使用ください。
- 製品を移動させる際は、引き摺って設置面等を傷つけないように注意してください。
- ものを収納した状態で移動させないでください。
- ものを収納する際は重心の偏りがないよう、バランスよく。
- 収納・取り出しの際は丁寧に行ってください。
- ネジは使用中にゆるみができる場合がありますので定期的にゆるみを点検してください。ゆるみが発生した場合は、手で締め直してください。
- サイズや形状によっては収納できないものもあります。
- 耐荷重制限は必ずお守りください。耐荷重制限内でも、大きな衝撃により本品が落下し、ケガや破損の原因となることがありますのでご注意ください。
- 直射日光・火の近く・高温になる場所には絶対に置かないでください。変色や燃えたり溶けたりすることがあります。
- 分解・改造はしないでください。
- 天災などの不可抗力やお客様のご使用上の不注意・修理・改造による故障・損壊につきましては責任を負いかねますのでご了承ください。

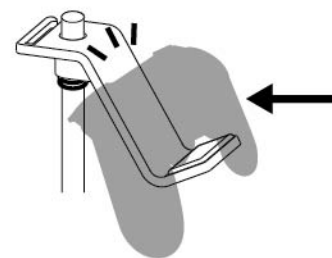
### お手入れ方法

- 本体の汚れは、乾いた布で拭いてください。
- 濡れた場合は乾いた布で拭き、しっかり乾かしてください。  
長時間、濡れたまま放置すると錆の原因となります。
- シンナー・ベンジン等の薬品は塗装を痛めますので、ご使用はお避けください。

- 商品サイズ 約W17×D17×H38.5cm
- 品質表示 本体：スチール(粉体塗装)  
置台：ABS樹脂 シリコーン  
ストッパー：シリコーン
- 耐 荷 重 各置台：約500g



ゲームコントローラーを収納する際は、丁寧にしっかりと置台の奥まで収納してください。



絶対にコントローラーを収納した状態で移動させたり置台を回転させないでください。

品質には万全を期しておりますが、万一お気付きの点がございましたら当社お客様相談室までお問い合わせください。  
【お客様相談室】0743-57-5068  
(9:00 ~ 17:00 土日・祝祭日を除く)



山崎実業株式会社  
〒639-1064  
奈良県生駒郡安堵町窪田851-1  
<http://www.yamazaki.co.jp>



DESIGNED IN JAPAN / MADE IN CHINA