



ITM. / ART. 710090

LIMITED WARRANTY

This product is warranted to be free from defects in workmanship and materials for up to two years from date of purchase. If the product fails within the warranty period, please contact Feit Electric at info@feit.com, visit feit.com/contact-us or call 1-866-326-BULB (2852) for instructions on replacement or refund. REPLACEMENT OR REFUND IS YOUR SOLE REMEDY. EXCEPT TO THE EXTENT PROHIBITED BY APPLICABLE LAW, ANY IMPLIED WARRANTIES ARE LIMITED IN DURATION TO THE DURATION OF THIS WARRANTY. LIABILITY FOR INCIDENTAL OR CONSEQUENTIAL DAMAGES IS HEREBY EXPRESSLY EXCLUDED. Some states and provinces do not allow the exclusion of incidental or consequential damages, so the above limitation or exclusion may not apply to you. This warranty gives you specific legal rights, and you may also have other rights which vary from state to state or province to province.

GARANTIE LIMITÉE

Ce produit est garanti d'être exempt de défauts de fabrication et de matériaux pendant deux ans maximum à compter de la date d'achat. Si le produit échoue pendant la période de garantie, veuillez contacter Feit Electric à info@feit.com, visiter feit.com ou appeler les services à la clientèle 1-866-326-BULB (2852) pour obtenir des instructions sur le remplacement ou le remboursement. LE REMPLACEMENT OU LE REMBOURSEMENT EST VOTRE SEUL RECOURS. SAUF DANS LA MESURE INTERDITE PAR LA LOI APPLICABLE, TOUTES GARANTIES IMPLICITES SONT LIMITÉES A UNE PERIODE À LA DURÉE DE CETTE GARANTIE. LA RESPONSABILITÉ POUR LES DOMMAGES ACCESSOIRES OU INDIRECTS EST EXPRESSÉMENT EXCLUE. Certains états et provinces n'autorisant pas l'exclusion de dommages consécutifs ou indirects, ainsi la limitation ou l'exclusion ci-dessus peut ne pas s'appliquer à vous. Cette garantie vous donne des droits légaux spécifiques et vous pouvez également avoir d'autres droits qui varient d'un état à l'autre ou d'une province à l'autre.

GARANTÍA LIMITADA

Se garantiza que este producto está libre de defectos de mano de obra y materiales por hasta dos años a partir de la fecha de compra. Si el producto falla dentro del período de garantía, comuníquese con Feit Electric en info@feit.com, visite feit.com/contact-us o llame al 1-866-326-BULB (2852) para obtener instrucciones sobre el reemplazo o el reembolso. REEMPLAZO O REEMBOLSO ES SU ÚNICO RECURSO. EXCEPTO EN LA MEDIDA PROHIBIDA POR LA LEY APLICABLE, CUALQUIER GARANTÍA IMPLÍCITA ESTÁ LIMITADA EN DURACIÓN A LA DURACIÓN DE ESTA GARANTÍA. LA RESPONSABILIDAD POR DAÑOS INCIDENTALES O CONSECUENTES ESTA EXPRESAMENTE EXCLUIDA. Algunos estados y provincias no permiten la exclusión de daños incidentales o consecuentes, por lo que la limitación o exclusión anterior puede no aplicarse en su caso. Esta garantía le otorga derechos legales específicos, y también puede tener otros derechos que varían de estado a estado o de provincia a provincia.



Distributed by:
Costco Wholesale Corporation
P.O. Box 34535
Seattle, WA 98124-1535
USA
1-800-774-2678
www.costco.com

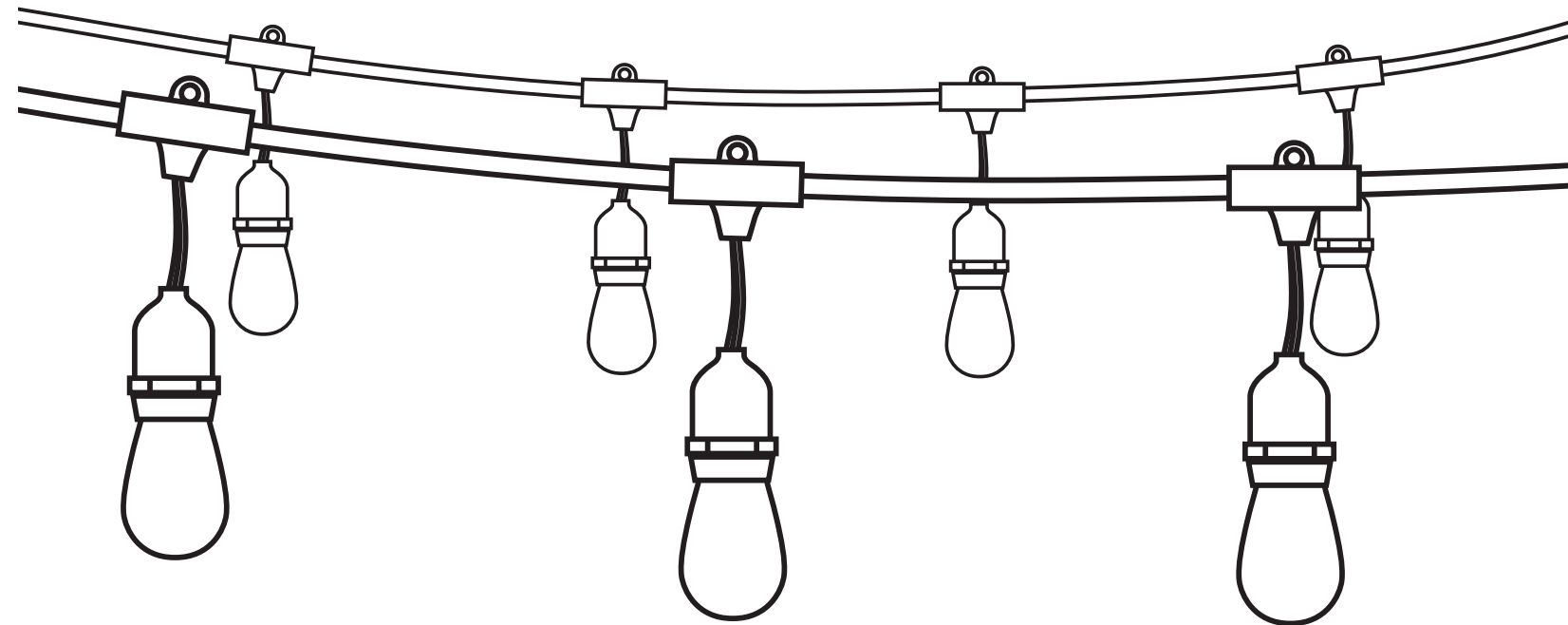
Costco Wholesale Canada Ltd.*
415 W. Hunt Club Road
Ottawa, Ontario
K2E 1C5, Canada
1-800-463-3783
www.costco.ca
* faisant affaire au Québec sous
le nom les Entrepôts Costco

Importado por:
Importadora Primex S.A. de C.V.
Blvd. Magnocentro No. 4
San Fernando La Herradura
Huixquilucan, Estado de México
C.P. 52765
RFC: IPR-930907-S70
(55)-5246-5500
www.costco.com.mx

MADE IN THAILAND / FABRIQUÉ EN THAÏLANDE / HECHO EN TAILANDIA

14.6 M / 48 FT / 48 PI

LED STRING LIGHTS GUIRLANDE ÉLECTRIQUE SERIE DE LUCES



**INSTALLATION INSTRUCTIONS
INSTRUCTIONS D'INSTALLATION
INSTRUCCIONES DE INSTALACIÓN**

**IMPORTANT, RETAIN FOR FUTURE REFERENCE: READ CAREFULLY
IMPORTANT, À CONSERVER POUR DE FUTURS BESOINS DE RÉFÉRENCE : À LIRE SOIGNEUSEMENT
IMPORTANTE : CONSERVE PARA FUTURA REFERENCIA. LEA CUIDADOSAMENTE**



IMPORTANT SAFETY INSTRUCTIONS

When using electrical products, basic precautions should always be followed including the following:

a. READ AND FOLLOW ALL SAFETY INSTRUCTIONS

- b. Do not use these products outdoors unless marked suitable for indoor or outdoor use. When products are used in outdoor applications, connect the product to a Ground Fault Circuit Interrupting (GFCI) outlet. If one is not provided, contact a qualified electrician for proper installation.
- c. Do not mount or place near gas or electric heaters, fireplace, candles, or other similar sources of heat.
- d. Do not secure the wiring of the product with staples or nails, or place on sharp hooks or nails.
- e. Install only using the mounting means provided.
- f. Do not let lamps rest on the supply cord or on any wire.
- g. Do not use this product for other than its intended use.
- h. Do not hang ornaments or other objects from the cord, wire, or lamps.
- i. Do not close doors or windows on the product or extension cords as this may damage the wire insulation.
- j. Do not cover the product with cloth, paper or any material not part of the product when in use.
- k. This product has a three prong plug that will only fit into a three prong outlet. Do not use with an extension cord unless plug can be fully inserted. Do not alter or replace the plug.
- l. Keep lamps away from any combustible surface.
- m. Read and follow all instructions that are on the product or provided with the product.
- n. CAUTION: To reduce the risk of fire and electric shock: Do not install on trees having needles, leaves or branch coverings of metal or materials which look like metal; and do not mount or support wires in a manner that can cut or damage wire insulation.

SAVE THESE INSTRUCTIONS

CAUTION:

1. To reduce the risk of fire use only type S14, 1 Watt Max medium (E26) base lamp.
2. Do not overload. This string light is rated 24 Watts. Connect other string lights end-to-end up to a maximum of 1080 Watts total.

Model Number: 72007

CAUTION:

Do not use with extension cord near water or where water may accumulate. Keep at least 4.8 m / 16 ft from pools and spas. Keep plugs and receptacles dry. Do not submerge.

Connecting Sets End-to-End.

When multiple products are connected together do not exceed the lowest of the indicated maximum wattage on the cord tag near the connected product's receptacle.


REPLACING LIGHT BULBS

WARNING – RISK OF ELECTRIC SHOCK!! Disconnect power at source prior to replacing light bulbs. For outdoor string lights, do NOT replace light bulbs during rain or when wet.

1. Replace light bulbs only during dry and calm weather conditions.
2. Unscrew existing bulbs by lightly holding the socket in one hand and twisting the bulb counterclockwise. Bulbs may be tight in the sockets. This is normal to prevent moisture from getting into socket.
3. Replace with medium base light bulbs. Screw bulb into socket clockwise until top of socket forms a tight seal around the light bulb and bulb makes solid contact with socket. Suitable for incandescent, CFL, or LED light bulbs.



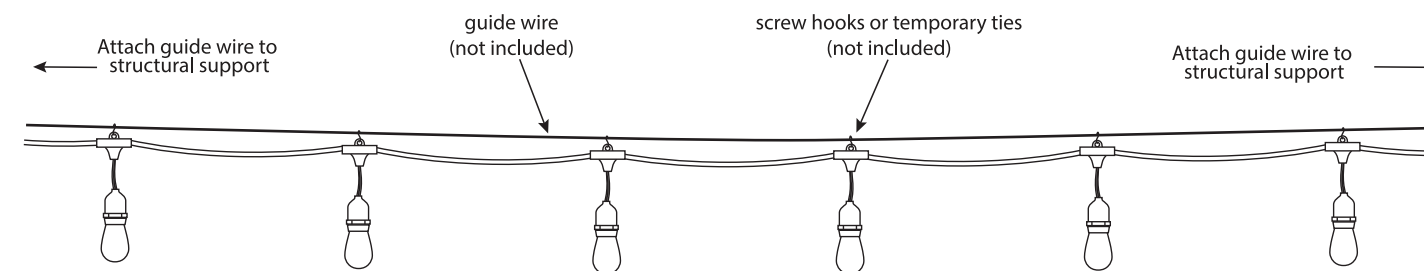
CONNECTING STRING LIGHTS



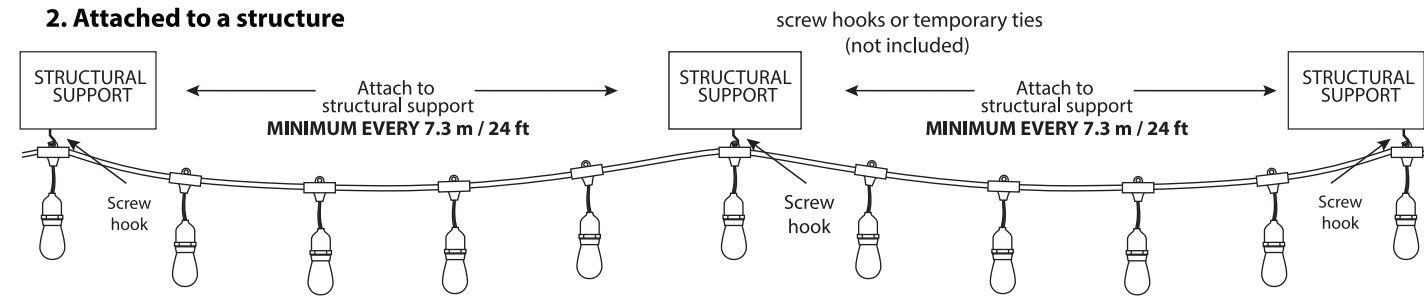
SCREW BULBS IN TIGHTLY. PLUG IN SET AND IF ANY BULB DOES NOT LIGHT, TIGHTEN IT FURTHER.

INSTALLATION METHODS

1. Using a guide wire with screw hooks or temporary ties (not included)



2. Attached to a structure



DRAWINGS NOT TO SCALE

CONNECTING MULTIPLE SETS

USING LED BULBS INCLUDED

| MAXIMUM WATTAGE | NUMBER OF LIGHT STRINGS |
|-----------------|-------------------------|
| 1 WATT | 45 SETS |

CAUTION: DO NOT EXCEED 1080 WATTS

This device complies with part 15 of the FCC Rules. Operation is subject to the following two conditions: (1) This device may not cause harmful interference, and (2) this device must accept any interference received, including interference that may cause undesired operation. This equipment has been tested and found to comply with the limits for a Class B digital device, pursuant to part 15 of the FCC Rules. These limits are designed to provide reasonable protection against harmful interference in a residential installation. This equipment generates, uses and can radiate radio frequency energy and, if not installed and used in accordance with the instructions, may cause harmful interference to radio communications. However, there is no guarantee that interference will not occur in a particular installation. If this equipment does cause harmful interference to radio or television reception, which can be determined by turning the equipment off and on, the user is encouraged to try to correct the interference by one or more of the following measures: Reorient or relocate the receiving antenna. Increase the separation between the equipment and receiver. Connect the equipment into an outlet on a circuit different from that to which the receiver is connected. Consult the dealer or an experienced radio/TV technician for help. Any changes or modifications not expressly approved by the manufacturer could void the user's authority to operate the equipment. CAN ICES-005 (B)

INSTRUCTIONS DE SÉCURITÉ IMPORTANTES

Lorsqu'on utilise des appareils électriques, il faut toujours respecter les instructions de sécurité de base, notamment celles qui suivent :

- a. **LIRE ET SUIVRE TOUTES INSTRUCTIONS DE SÉCURITÉ.**
- b. N'utilisez pas ces produits à l'extérieur à moins qu'ils ne soient indiqués comme appropriés pour une utilisation en intérieur ou en extérieur. Lorsque les produits sont utilisés dans des applications extérieures, connectez le produit à une prise d'interruption de circuit de défaut à la terre (GFCI). Si aucun n'est fourni, contactez un électricien qualifié pour une installation correcte.
- c. Ne pas monter ni placer près de radiateurs à gaz ou électriques, d'un foyer, de bougies ou d'autres sources de chaleur similaires.
- d. Ne fixez pas le câblage du produit avec des agrafes ou des clous et ne le placez pas sur des crochets ou des clous tranchants.
- e. Installez uniquement à l'aide des moyens de montage fournis.
- f. Ne laissez pas les lampes reposer sur le cordon d'alimentation ou sur un fil.
- g. N'utilisez pas ce produit à des fins autres que celles pour lesquelles il a été conçu.
- h. N'accrochez pas d'ornements ou d'autres objets au cordon, au fil ou aux lampes.
- i. Ne fermez pas les portes ou les fenêtres du produit ou des rallonges car cela pourrait endommager l'isolation des fils.
- j. Ne couvrez pas le produit avec du tissu, du papier ou tout autre matériau ne faisant pas partie du produit lors de son utilisation.
- k. Ce produit a une fiche à trois broches qui ne peut être insérée que dans une prise à trois broches. Ne pas utiliser avec une rallonge à moins que la fiche ne puisse être complètement insérée. Ne modifiez ni ne remplacez la fiche.
- l. Gardez les lampes loin de toute surface combustible.
- m. Lisez et suivez toutes les instructions qui se trouvent sur le produit ou fournies avec le produit.
- n. **ATTENTION:** Pour réduire le risque d'incendie et de choc électrique : Ne pas installer sur des arbres ayant des aiguilles, des feuilles ou des couvertures de branches en métal ou en matériaux qui ressemblent à du métal ; et ne pas monter ou soutenir les fils d'une manière qui pourrait couper ou endommager l'isolation des fils.

ENREGISTRER CES INSTRUCTIONS

AVERTISSEMENT :

1. Pour réduire le risque d'incendie, utilisez uniquement une lampe à culot moyen de type S14, 1 Watt Max (E26).
2. Ne surchargez pas. Cette guirlande lumineuse est évaluée à 24 watts. Connectez les autres guirlandes de bout en bout jusqu'à un maximum de 1080 watts au total.

Numéro de modèle : 72007

AVERTISSEMENT :

Ne pas utiliser de rallonge électrique près de l'eau ou aux endroits où l'eau peut s'accumuler. Éloigner à au moins 4,9 m / 16 pi des piscines et des cuves thermales. Garder les prises de courant au sec. Ne pas submerger.

Ensembles de connexion de bout en bout.

Lorsque plusieurs produits sont connectés ensemble, ne dépassez pas la plus faible de la puissance maximale indiquée sur l'étiquette du cordon près de la prise connectée du produit.

REPLACEMENT DES AMPOULES ÉLECTRIQUES

AVERTISSEMENT – RISQUE DE CHOC ÉLECTRIQUE! Débrancher la source d'alimentation avant de remplacer les ampoules électriques. Pour les jeux de lumières à l'extérieur, ne PAS remplacer les ampoules sous la pluie ou lorsque le milieu est mouillé.

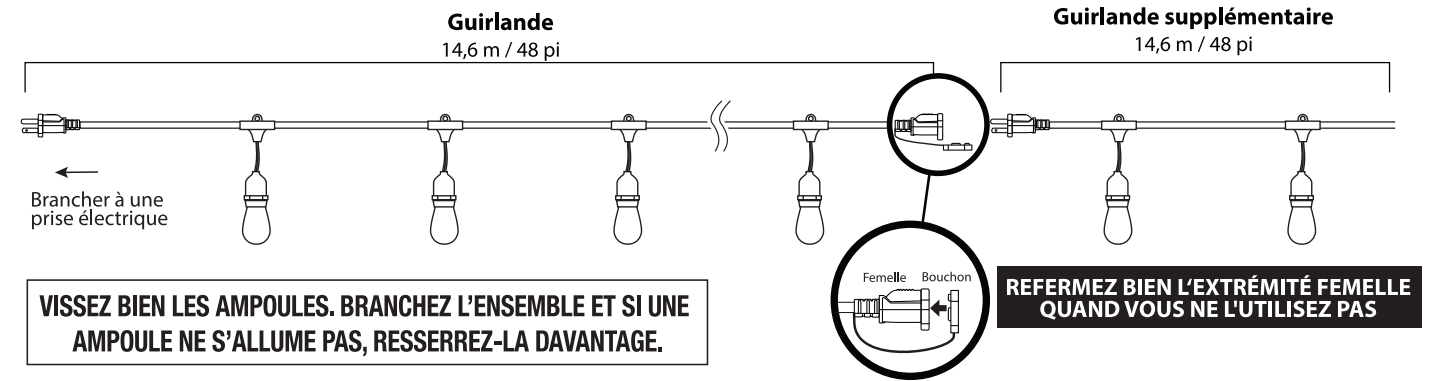
1. Ne remplacer les ampoules électriques que par temps calme et sec.
2. Dévisser les ampoules existantes en tenant la douille légèrement dans une main et en dévissant l'ampoule dans le sens antihoraire. Les ampoules pourraient être assez serrées dans les douilles, ce qui est normal pour éviter que l'humidité ne pénètre dans la douille.
3. Remplacer à l'aide d'ampoules électriques à culot moyen. Visser les ampoules en sens horaire dans la douille jusqu'à ce que le haut de celle-ci assure une bonne étanchéité autour de l'ampoule et que l'ampoule entre bien en contact avec la douille. Convient aux ampoules électriques incandescentes et fluocompactes (LFC), et aux diodes électroluminescentes (DEL)

COMPREND 2 AMPOULES DE RECHANGE.
CHAQUE AMPOULE DURE JUSQU'À 15 000 HEURES.
APPROUVÉ POUR LES ENDROITS MOUILLÉS.

S14/822/PC/24

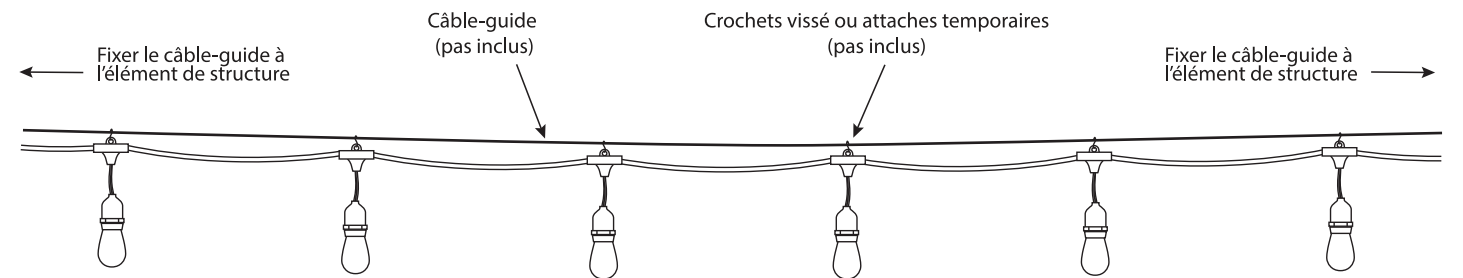


RACCORDEMENT DE GUIRLANDES ÉLECTRIQUES

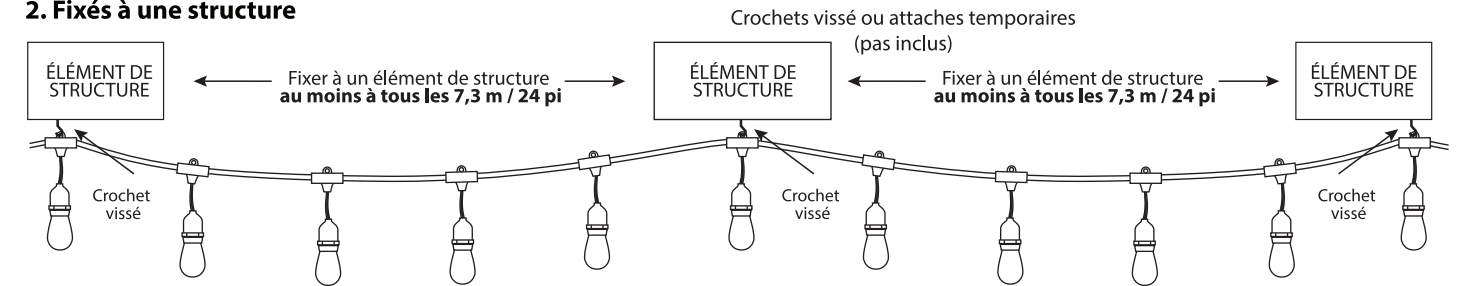


MÉTHODES D'INSTALLATION

1. À l'aide d'un câble-guide avec des crochets vissé ou attaches temporaires (pas incluses)



2. Fixés à une structure



DESSINS NON À L'ÉCHELLE

CONNEXION DE JEUX DE LUMIÈRE MULTIPLES :

UTILISANT DES AMPOULES LED COMPRIS

| PUISSANCE MAXIMALE | NOMBRE DE JEUX DE LUMIÈRES |
|--------------------|----------------------------|
| 1 WATT | 45 ENSEMBLES |

AVERTISSEMENT: NE PAS DÉPASSER 1080 WATTS

Cet appareil est conforme à la partie 15 des règles de la FCC. L'utilisation est soumise aux deux conditions suivantes : (1) cet appareil ne peut causer d'interférences néfastes, et (2) cet appareil doit accepter toute interférence reçue, y compris les interférences qui peuvent causer des activités non désirées. Cet équipement a fait l'objet de tests et a été déclaré conforme aux limites pour appareils numériques de classe B, conformément à la partie 15 des règles de la FCC. Ces limites sont destinées à assurer une protection raisonnable contre les interférences nuisibles dans une installation résidentielle. Cet équipement produit, consomme et peut, en cas d'installation ou d'utilisation non conforme aux instructions, engendrer des interférences nuisibles aux communications radio. Il n'existe toutefois aucune garantie que de telles interférences ne se produiront pas dans une installation donnée. Si cet appareil cause des interférences nuisibles à la réception des signaux de radio ou de télévision, ce qui peut être déterminé en allumant et en éteignant l'appareil, l'utilisateur devrait essayer de corriger la situation par l'un ou plusieurs des moyens suivants : réorienter ou remplacer l'antenne de réception, augmenter l'écart entre l'équipement et le récepteur, brancher l'équipement à une prise électrique différente de celle à laquelle ce récepteur est branché. Consulter le vendeur ou un technicien radio ou télévision expérimenté pour obtenir de l'aide. Tout changement ou toute modification qui n'a pas été expressément approuvée par le fabricant pourrait entraîner la révocation du droit d'utilisation du produit. CAN NMB-005 (B)

INSTRUCCIONES IMPORTANTES DE SEGURIDAD

Cuando use productos eléctricos, precauciones básicas deben siempre de seguirse, incluyendo:

a. LEA Y SIGA TODAS LAS INSTRUCCIONES DE SEGURIDAD

- b.** No use estos productos al aire libre a menos que estén marcados como adecuados para uso en interiores o exteriores. Cuando los productos se usan en aplicaciones al aire libre, conecte el producto a una salida de interrupción del circuito de falla a tierra (GFCI). Si no se proporciona uno, comuníquese con un electricista calificado para una instalación adecuada.
- c.** No lo monte ni lo coloque cerca de calentadores de gas o eléctricos, chimeneas, velas u otras fuentes de calor similares.
- d.** No asegure el cableado del producto con grapas o clavos, ni lo coloque en ganchos o clavos afilados.
- e.** Instale solo usando los medios de montaje provistos.
- f.** No permita que las lámparas descansen sobre el cable de alimentación o sobre ningún cable.
- g.** No use este producto para otro uso que no sea el previsto.
- h.** No cuelgue adornos u otros objetos del cable, alambre o lámparas.
 - i.** No cierre puertas o ventanas en el producto o cables de extensión, ya que esto puede dañar el aislamiento del cable.
 - j.** No cubra el producto con tela, papel o cualquier material que no sea parte del producto cuando esté en uso.
- k.** Este producto tiene un enchufe de tres clavijas que solo cabe en una salida de tres clavijas. No lo use con un cable de extensión a menos que el enchufe se pueda insertar completamente. No altere ni reemplace el enchufe.
 - l.** Mantenga las lámparas alejadas de cualquier superficie combustible.
- m.** Lea y siga todas las instrucciones que se encuentran en el producto o que se proporcionan con el producto.
- n.** PRECAUCIÓN: Para reducir el riesgo de incendio y descarga eléctrica: No lo instale en árboles que tengan agujas, hojas o cubiertas de ramas de metal o materiales que parezcan metal; y no monte ni soporte los cables de manera que puedan cortar o dañar el aislamiento del cable.

GUARDE ESTAS INSTRUCCIONES

PRECAUCIÓN:

1. Para reducir el riesgo de incendio, utilice únicamente la lámpara base mediana (E26) tipo S14 de 1 watt.
2. No sobrecargar. Esta luz de cuerda tiene una potencia de 24 vatios. Conecte otras luces de cadena de extremo a extremo hasta un máximo de 1080 vatios en total.

Número de modelo: 72007

PRECAUCIÓN:

No lo use con el cable de extensión cerca del agua o donde el agua pueda acumularse. Mantenga al menos 4.88 m de piscinas y spas. Mantenga los tapones y recipientes secos. No sumerja.

Conjuntos de conexión de extremo a extremo.

Cuando se conectan varios productos entre sí, no exceda la potencia máxima más baja indicada en la etiqueta del cable cerca del receptáculo del producto conectado.

REEMPLAZO DE LAS BOMBILLAS DE LUZ

ADVERTENCIA – ¡RIESGO DE CHOQUE ELÉCTRICO! Desconecte la fuente de energía antes de reemplazar las bombillas. Para las luces en serie para exteriores, NO reemplace las bombillas durante la lluvia o cuando esté mojado.

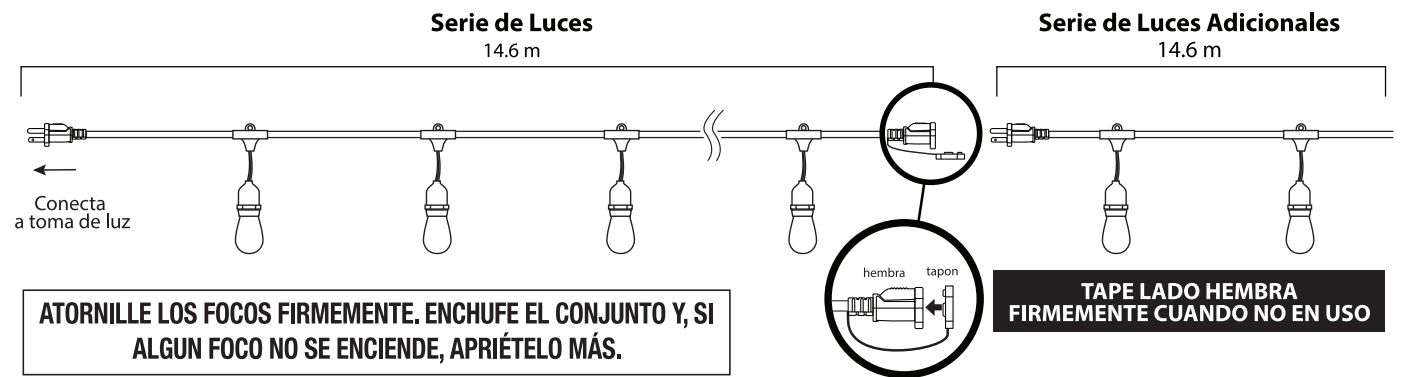
1. Reemplace las bombillas solamente en condiciones de clima seco y calmado.
2. Destornille las bombillas existentes al sujetar suavemente el enchufe con una mano y girando la bombilla contra las manecillas del reloj. Las bombillas pueden estar apretados en el enchufe. Esto es normal para prevenir que la humedad entre en el enchufe.
3. Reemplace con bombillas de base media. Atornille la bombilla en el enchufe siguiendo las manecillas del reloj hasta que la parte de arriba del enchufe forme un sello ajustado alrededor de la bombilla y que éste haga un contacto sólido con el enchufe. Apropiado para bombillas de luz incandescentes, CFL, o LED.

INCLUYE 2 FOCOS DE REPUESTO. LOS FOCOS TIENEN UNA DURACIÓN DE 15000 HORAS. APROBADO PARA LUGARES MOJADOS.



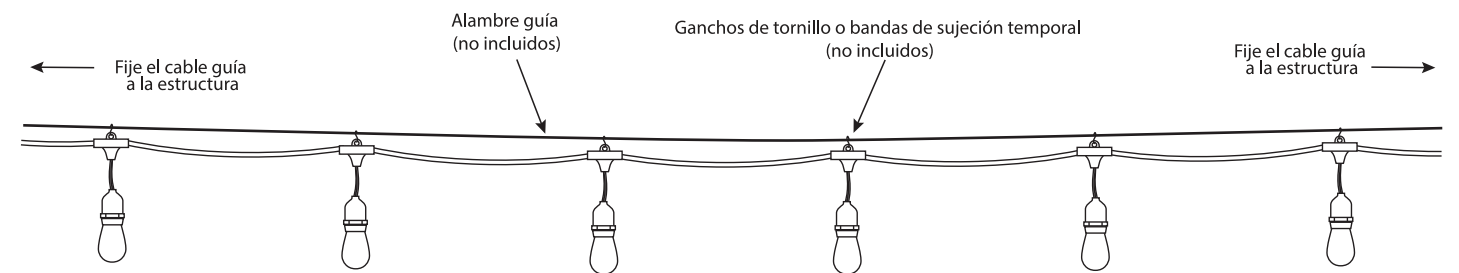
S14/822/PC/24

CONECTANDO SERIE DE LUCES

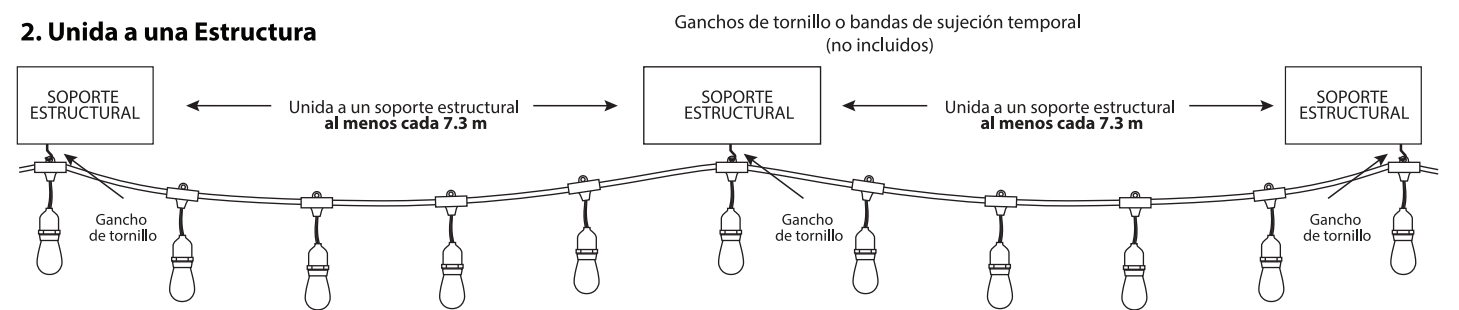


MÉTODOS DE INSTALACIÓN

1. Utilizando un Cable Guía con ganchos de tornillo o bandas de sujeción temporales (no incluidos)



2. Unida a una Estructura



LOS DIBUJOS NO SON A ESCALA

CONECTANDO JUEGOS MÚLTIPLES

USANDO FOCOS LED INCLUIDOS

| POTENCIA MÁXIMA | NÚMERO DE LUCES EN SERIE |
|-----------------|--------------------------|
| 1 WATT | 45 JUEGOS |

PRECAUCIÓN: NO EXCEDA LOS 1080 WATTS

Este dispositivo cumple con la parte 15 de las Reglas de la FCC. La operación está sujeta a las dos condiciones siguientes: (1) Este dispositivo no puede causar interferencia dañina, y (2) este dispositivo debe aceptar cualquier interferencia recibida, incluida la interferencia que puede causar un funcionamiento no deseado. Este equipo ha sido probado y cumple con los límites para un dispositivo digital de Clase B, de conformidad con la parte 15 de las Reglas de la FCC. Estos límites están diseñados para proporcionar una protección razonable contra interferencias dañinas en una instalación residencial. Este equipo genera, usa y puede irradiar energía de radiofrecuencia y, si no se instala y usa de acuerdo con las instrucciones, puede causar interferencia dañina a las comunicaciones de radio. Sin embargo, no hay garantía de que no se producirá interferencia en una instalación en particular. Si este equipo causa interferencia dañina a la recepción de radio o televisión, lo que puede determinarse apagando y encendiendo el equipo, se recomienda al usuario que intente corregir la interferencia mediante una o más de las siguientes medidas: Reorientar o reubicar la antena receptora. Aumente la separación entre el equipo y el receptor. Conecte el equipo a una toma de corriente en un circuito diferente al que está conectado el receptor. Consulte al distribuidor o a un técnico experimentado de radio / TV para obtener ayuda. Cualquier cambio o modificación no aprobados expresamente por el fabricante podría anular la autoridad del usuario para operar el equipo. CAN ICES-005 (B)

SERIE DE LUCES

Marca: Feit Electric
Modelo: 72007
Especificaciones eléctricas: 120 V~ 60 Hz 24 W
Consumo de energía en modo de espera: N/A
Consumo de energía en modo de operación: 29.03 Wh

• Para uso en exteriores. - Agregue la potencia de cada conjunto de luces para un total de 1 080 W o menos. - Mantenga los focos al menos a 4.88 m de piscinas y spas. • PARA MÉXICO: NO CONECTE MÁS DE 3 SERIES JUNTAS. USE SÓLO CON FOCOS LED (E26) TIPO S14 DE 1 W MÁXIMO • Las especificaciones de rendimiento horas de vida útil impresas en este manual solo deben considerarse una aproximación del rendimiento esperado. • Fe de erratas: No use este producto en exteriores a menos que se indique que es para uso en exteriores o para interiores y exteriores. La medida correcta del cable es 4.88 m de largo - Pág. 1: 14.6 m - Pág. 4: 24 W - 1 080 W - 15 000 Horas • Advertencia: Este aparato no se destina para utilizarse por personas (incluyendo niños) cuyas capacidades físicas sensoriales o mentales sean diferentes o estén reducidas, o carezcan de experiencia o conocimiento, a menos que dichas personas reciban una supervisión o capacitación para el funcionamiento del aparato por una persona responsable de su seguridad. Los niños deben supervisarse para asegurar que ellos no empleen los aparatos como juguetes. • El cordón de alimentación no puede sustituirse. En caso de deterioro, el aparato debe desecharse. Garantía del fabricante no válida en México. Ver garantía ofrecida por el importador. • Teléfonos no válidos en México.

Importado por: Importadora Primex, S.A. de C.V. Blvd. Magnocentro No. 4 San Fernando La Herradura Huixquilucan, Estado de México, C.P. 52765, RFC: IPR-930907-S70, Tel: (55) 5246-5500, www.costco.com.mx

ITM. / ART. 710090

