



*Designed for Fun, Built to Last™*

# PRECISION LASER DART THROW LINE ASSEMBLY INSTRUCTIONS


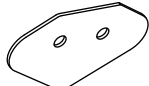



Please Do Not Hesitate to  
Contact Our Consumer Hotline  
at 800-759-0977  
with Any Questions That May  
Arise During Assembly or  
Use of This Product!

# THANK YOU!

Thank you for purchasing this product. We work around the clock and around the globe to ensure that our products maintain the highest possible quality. However, in the rare case of issues during assembly or use of this product, please contact our Consumer Hotline at **800-759-0977** for immediate assistance before contacting your retailer. Please read the warranty information at the back of these assembly instructions for further details.

## PARTS

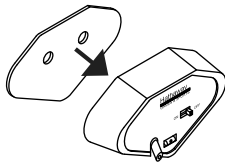
<b>1</b> NGP7428 X1  LASER BODY	<b>2</b> NGP7429 X1  EVA PAD	ADDITIONAL EQUIPMENT REQUIRED:  AAA BATTERIES (NOT INCLUDED)
---	--	---

Wavelength:  
635nm Max Power 5mW  
Class IIIA Laser Product

Illustrations Not to Scale

## ASSEMBLY

STEP 1:



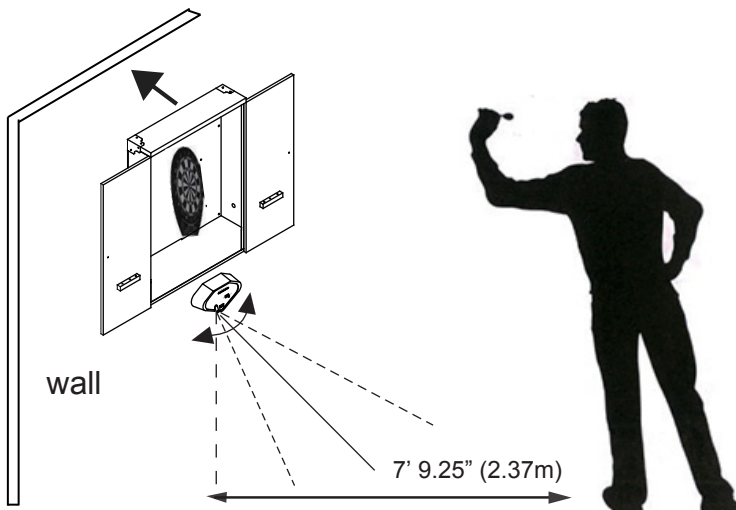
1. Mount your dartboard or dart cabinet. With one hand place the Laser Dart Line on the wall or cabinet directly below and centered on the dartboard. With your other hand level the Laser Dart Line.

STEP 2:



2. Locate the mounting holes and use a pencil to mark the center of the holes on the wall or cabinet. Drill pilot holes, and use plastic anchors if mounting in drywall. Insert screws and tighten. Before tightening the screws, check that the Laser Dart Line is level.

3. Remove the top battery cover and insert 2 AA batteries.



Adjust Laser Line to 7' 9-1/4" (2.37m) from face of dartboard

# ASSEMBLY TIPS & WARNINGS

When the laser beam dims, or stops operating, replace batteries.

Dispose of batteries promptly and properly. Do not burn them.

Use only fresh batteries of the required size and type.

Do not mix old and new batteries, or of different types.

If you do not plan to use your Laser Dart Line for a month or more, remove the batteries.

## WARNINGS!

READ AND FOLLOW ALL ASSEMBLY, OPERATION AND SAFETY INSTRUCTIONS CAREFULLY.

**DARTS ARE NOT A TOY FOR USE BY CHILDREN. THEY MAY CAUSE SERIOUS OR FATAL INJURY. KEEP OUT OF REACH OF CHILDREN. DO NOT USE WHEN ANY PERSON OR ANIMAL IS IN THE VICINITY OF THE INTENDED FLIGHT PATH OF THE DART OR TARGET AREA.**

**CHOKE HAZARD - THIS ITEM MAY CONTAIN SMALL BALLS AND PARTS NOT SUITABLE FOR CHILDREN UNDER 3 YEARS OF AGE.**



**AVOID DIRECT EYE EXPOSURE.**

**NEVER LOOK DIRECTLY INTO THE LASER OR VIEW WITH AN OPTICAL INSTRUMENT  
ALWAYS TURN THE LASER OFF WHEN NOT IN USE**

**KEEP AWAY FROM CHILDREN**

**NEVER POINT THE DEVICE TOWARDS ANYONE'S EYES**

**LASER LIGHT CAN ALSO BE DANGEROUS WHEN REFLECTED ON A MIRROR-LIKE SURFACE**

**USE OF CONTROLS OR ADJUSTMENTS, OR THE PERFORMANCE OF PROCEDURES,  
OTHER THAN SPECIFIED HEREIN, CAN RESULT IN HAZARDOUS RADIATION EXPOSURE**

**DO NOT REMOVE ANY LABELS FROM UNIT**



**WARNING!**  
**ATTENTION! ADVERTENCIA!**

**CANCER AND REPRODUCTIVE HARM**  
**CANCER ET TROUBLES DE LA REPRODUCTION**  
*Cáncer y Daño Reproductivo*  
[WWW.P65WARNINGS.CA.GOV](http://WWW.P65WARNINGS.CA.GOV)

**WARNING!**  
**ATTENTION! ADVERTENCIA!**

**CHOKING HAZARD**  
ITEM CONTAINS SMALL PARTS  
NOT FOR CHILDREN UNDER 3 YEARS  
*RISQUE D'ÉTOUFFEMENT! L'ARTICLE CONTIENT DE PETITES PIÈCES PAS POUR LES ENFANTS DE MOINS DE 3 ANS*  
*¡PELIGRO DE ASFIXIA! EL ARTÍCULO CONTIENE PIEZAS EQUENAS NO APTO PARA NIÑOS MENORES DE 3 AÑOS*

**COMPLIANCE**  
**CONFORMITÉ**  
**CONFORMIDAD**

TSCA Title VI Compliant California 93120  
Compliant for Formaldehyde Phase II  
Conformité TSCA Title IV Californie 93120  
Conforme for Formaldéhyde Phase II  
Cumple con TSCA Título VI California 93120  
Cumple con formaldehído Fase II

## CARE AND USE

1. This product is intended for **INDOOR** use only.

# 180-DAY LIMITED WARRANTY

This product is warranted to the original purchaser to be free from defects in material or workmanship for a period of 180 days from the date of the original retail purchase.

This warranty does not cover defects or damage due to improper installation, alteration, accident or any other event beyond the control of the manufacturer. Defects or damage resulting from misuse, abuse or negligence will void this warranty. This warranty does not cover scratching or damage that may result from normal usage.

This product is not intended for institutional or commercial use; the manufacturer does not assume any liability for such use. Institutional or commercial use will void this warranty.

This warranty is nontransferable and is expressly limited to the repair or replacement of the defective product. During the warranty period, the manufacturer shall repair or replace defective parts at no cost to the purchaser. Shipping charges and insurance are not covered and are the responsibility of the purchaser. Labor charges and related expenses for removal, installation or replacement of the product or components are not covered under this warranty.

The manufacturer reserves the right to make substitutions to warranty claims if parts are unavailable or obsolete.

The manufacturer shall not be liable for loss of use of the product or other consequential or incidental costs, expenses or damages incurred by the consumer of any other use. The user assumes all risk of injury resulting from the use of this product.

This warranty is expressly in lieu of all other warranties, expressed or implied, including warranties of merchantability or fitness for use to the extent permitted by Federal or state law. Neither the manufacturer nor any of its representatives assumes any other liability in connection with this product.

**All warranty claims must be made through the retailer where the product was originally purchased. A purchase receipt or other proof of date of purchase will be required to process all warranty claims. The model number and part numbers found within the assembly instructions will be required when submitting any parts requests or warranty claims.**

**For further warranty information or inquiries, please call 800-759-0977**



*Designed for Fun, Built to Last™*

# LASER DE PRÉCISION LIGNE DE JETER INSTRUCTIONS D'ASSEMBLAGE


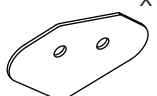



Contactez notre  
service à la clientèle au  
**800-759-0977**  
avec des questions sur le montage  
ou l'utilisation de ce produit.

# MERCI!

**Merci d'avoir acheté notre produit.** Nous travaillons 24 heures sur 24, partout dans le monde, à garantir que nos produits sont de la meilleure qualité possible. Toutefois, dans les rares cas de problèmes lors du montage ou de l'utilisation de ce produit, se il vous plaît communiquer avec notre service à la clientèle au **800-759-0977** pour une aide immédiate avant de contacter votre revendeur. Pour obtenir de plus amples renseignements, veuillez lire l'information relative à la garantie au verso de ce guide d'instructions.

## PIÈCES

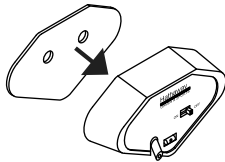
<b>1</b> NGP7428 X1  CORPS LASER	<b>2</b> NGP7429 X1  EVA PAD	ÉQUIPEMENT ADDITIONNEL REQUIS  PILES AAA (NON INCLUS)
--	--	--

Longueur d'onde:  
Puissance maximale 635nm 5mW  
Produit laser de classe IIIA

*illustrations non à l'échelle*

## INSTRUCTIONS D'ASSEMBLAGE

étape 1:



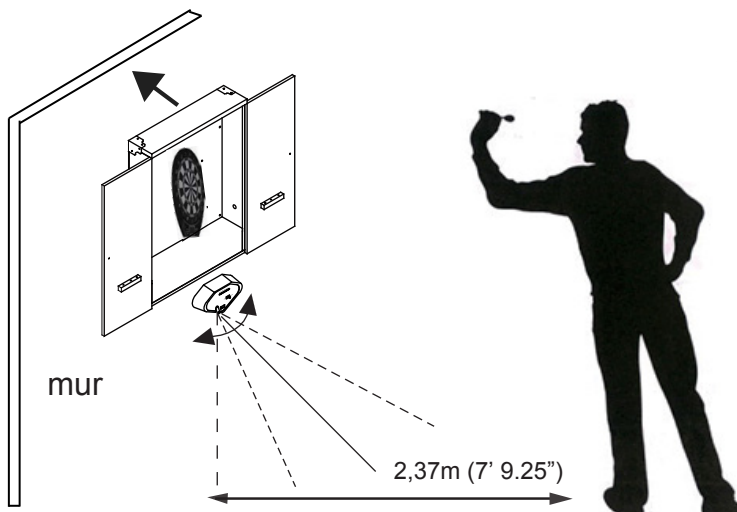
1. Montez votre jeu de fléchettes ou votre armoire à fléchettes. D'une main, placez la ligne de fléchettes laser sur le mur ou le meuble directement au-dessous et au centre de la cible. Avec votre autre main, mettez la ligne de fléchettes au laser à niveau.

étape 2:



2. Localisez les trous de montage et utilisez un crayon pour marquer le Centre des trous sur le mur ou le meuble. Percez des trous et utilisez des ancrages en plastique si vous les montez dans des cloisons sèches. Insérez les vis et serrez. Avant de serrer les vis, vérifiez que la ligne de pointes laser est de niveau.

3. Retirez le couvercle supérieur des piles et insérez les piles AAA.



Ajuster la ligne laser à 2,37 m (7' 9-1/4") de la face du jeu de fléchettes

# CONSEILS D'ASSEMBLAGE ET AVERTISSEMENTS

Lorsque le faisceau laser faiblit ou cesse de fonctionner, remplacez les piles.

Éliminer les piles rapidement et correctement. Ne les brûle pas.

Utilisez uniquement des piles neuves de la taille et du type requis.

Ne mélangez pas des piles neuves et usagées, ni de types différents.

Si vous ne prévoyez pas d'utiliser votre ligne de fléchettes laser pendant un mois ou plus, retirez les piles.

## AVERTISSEMENT!

**LISEZ ET SUIVEZ ATTENTIVEMENT TOUTES LES INSTRUCTIONS DE MONTAGE, D'UTILISATION ET DE SÉCURITÉ.**

**LES DARTS NE SONT PAS UN JOUET POUR LES ENFANTS. IL PEUT CAUSER DES BLESSURES GRAVES OU FATALES. GARDER HORS DE LA PORTÉE DES ENFANTS. NE PAS UTILISER QUAND UNE PERSONNE OU UN ANIMAL EST À PROXIMITÉ DU CHEMIN DE VOL PRÉVU DE LA ZONE RÉGLÉE OU CIBLE**  
**RISQUE ÉTRANGLEMENT - CET ARTICLE PEUT CONTENIR DE PETITES PIÈCES NON ADAPTÉ AUX ENFANTS DE MOINS DE 3 ANS.**

**DANGER**

**EVITER L'EXPOSITION DIRECTE AUX YEUX. NE JAMAIS REGARDER DIRECTEMENT DANS LE LASER OU VISIONNER AVEC UN INSTRUMENT OPTIQUE**  
**TOUJOURS ÉTEINDRE LE LASER LORSQU'IL N'EST PAS UTILISÉ**

**GARDER LOIN DES ENFANTS**

**NE JAMAIS POINTER L'APPAREIL VERS LES YEUX**

**LA LUMIÈRE LASER PEUT ÉGALEMENT ÊTRE DANGEREUSE LORSQU'ELLE EST REFLETÉE SUR UNE SURFACE DE TYPE MIROIR**

**UTILISATION DE COMMANDES OU DE RÉGLAGES OU EXÉCUTION DE PROCÉDURES, AUTRES QUE CELLES PRÉCISÉES DANS LE PRÉSENT DOCUMENT, PEUT ENTRAÎNER UNE EXPOSITION À DES RADIATIONS DANGEREUSES**  
**NE RETIREZ PAS D'ÉTIQUETTES DE L'UNITÉ**



## ENTRETIEN ET USAGE

1. Ce produit doit être utilisé **À L'INTÉRIEUR** seulement.

# GARANTIE LIMITÉE DE 180 JOURS

La garantie du produit est valide pour l'acheteur original en ce qui a trait aux pièces défectueuses ou à la main-d'œuvre pour une période de 180 jours de la date d'achat.

Cette garantie n'est couverte pas les dommages causés par accident, par modification, par une installation défectueuse ou tout autre événement hors du contrôle du fabricant. Tout défaut ou dommage résultant de la négligence ou d'une mauvaise utilisation annule cette garantie. La présente garantie ne couvre pas les égratignures ou les dommages attribuables à un usage normal.

Ce produit n'est pas destiné à un usage institutionnel ou commercial; le fabricant décline toute responsabilité pour une telle utilisation. Un usage institutionnel ou commercial annule cette garantie.

Cette garantie est non transférable et est expressément limitée à la réparation ou au remplacement du produit défectueux. Au cours de la période de garantie, le fabricant s'engage à remplacer et à réparer les pièces défectueuses sans frais pour l'acheteur. Les frais d'assurance et d'expédition ne sont pas couverts et sont à la charge de l'acheteur. Les frais de main-d'œuvre et les dépenses liées au déplacement, à l'installation ou au remplacement du produit ou de ses composantes ne sont pas couverts par cette garantie.

Le fabricant se réserve le droit de faire des substitutions de recours en garantie si la pièce n'est pas disponible ou obsolète.

Le fabricant décline toute responsabilité liée à la perte d'utilisation ainsi que tous les autres coûts directs ou indirects, frais ou dommages encourus par le consommateur qui aurait été causés par une autre utilisation. L'utilisateur assume tous les risques de dommage résultant de l'utilisation de ce produit.

Cette garantie tient lieu expressément de toute autre garantie, exprimée ou implicite, y compris les garanties de qualité marchande ou d'adaptation à un emploi particulier dans la mesure permise par les lois fédérales ou provinciales. Ni le fabricant, ni aucun de ses représentants n'assument aucune autre responsabilité en rapport avec ce produit.

**Toute réclamation doit être faite par le détaillant où le produit a été acheté. Une facture ou autre preuve d'achat est nécessaire pour traiter toutes les réclamations de garantie. Le numéro de modèle et les numéros de référence figurant dans les instructions d'assemblage seront exigés lors de la soumission de demande de pièces ou de recours en garantie.**

**Pour plus d'information ou pour toute question, veuillez téléphoner au 1 800 759-0977.**