

マグネットキッチンペーパーホルダー タワー ワイド


品番 05216:WH 05217:BK

取扱説明書

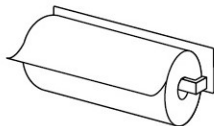
この度は、当社製品をお買い上げいただき、誠にありがとうございます。ご使用前に下記の注意をよく読み、正しい方法でご使用ください。なお、この説明書はお読みになった後も大切に保管してください。

■ご使用方法

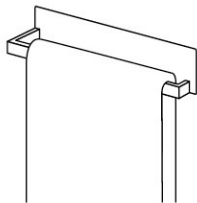
冷蔵庫の扉・側面などの磁石がくっつく面に貼り付けて、キッチンペーパーをハンガー部に収納してお使いください。



横向きでも使用可能。



布巾干しや
タオル掛け
としても。



▲使用上のご注意

※転倒・落下・ケガ・破損・変形・変色・接着面のキズ・錆等の原因となりますので、以下の点にはご注意ください。

- 製品本来の用途以外でのご使用はお止めください。
- マグネットがくっつく凸凹のない平らな面に、貼り付けてください。
- マグネット全面がスチール面に接着していることを、ご確認の上ご使用ください。
- 貼り付けた後、製品が固定され安定しているか、ご確認の上ご使用ください。
- マグネットを取り付ける際、強くこすりつけたり、付けたまま長時間放置しすぎますと、設置面にマグネットの痕・壁面の変色・キズがつく原因となりますので、月に一度は設置面を変えてください。
- スチール扉等に取り付けた際は、開閉の妨げにならないようご注意ください。
扉の形状や収納する場所によっては、接着面のキズや破損の原因になることがあります。
- 重心の偏りのないよう、バランスよく収納してください。
- ものを収納した状態で、移動させないでください。
- 製品を移動させる際は、引き摺って接着面等を傷つけないように注意してください。
- 無理なご使用は変形や破損の原因となりますのでご注意ください。
- サイズや形状によっては収納できないものもあります。
- 耐荷重制限は必ずお守りください。耐荷重制限内でも、大きな衝撃により製品が落下し、ケガや破損の原因になることがありますのでご注意ください。
- 耐荷重は鉄の厚みや表面の塗装・壁面の強度や状態によって異なります。
- 直射日光や火が直接あたる場所や、高温になる所では使用しないでください。

お手入れ方法

- 製品に付いた汚れや水分は乾いた布で拭き、しっかり乾かしてください。
長時間、付着したまま放置すると錆の原因となります。
- シンナー・ベンジン等の薬品は塗装を傷めますので、ご使用はお避けください。

■商品サイズ 約W8×D7.5×H29cm


■品質表示 本体：スチール（粉体塗装） マグネット 滑り止め：シリコーン


■耐 荷 重 約1kg

■対応サイズ 直径：約15cm以内・高さ：約28cm以内・芯の直径：約3.6cm以上のキッチンペーパーロールに対応。

■取り付け可能な壁面：マグネットが付く平らな面・スチール壁面

お客様
相談室

 <http://www.yamazitsu.co.jp>

 0743-57-5068 (10:00~17:00 土・日・祝祭日を除く)

※製品の仕様・外観は品質改善の為に予告無く
変更する事があります。

Yamazaki

山崎実業株式会社

〒639-1064

奈良県生駒郡安堵町窪田85-1-1



DESIGNED IN JAPAN / MADE IN CHINA