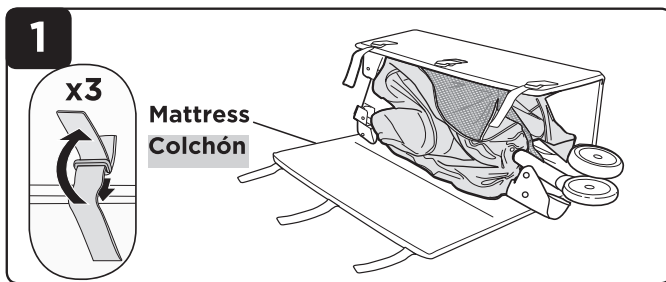


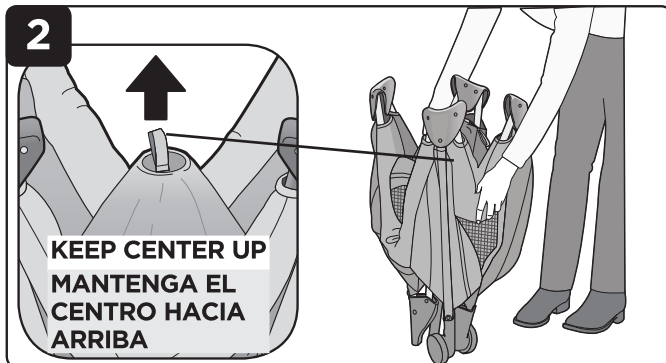
# LOOK

## Quick Set Up Instructions Instrucciones de armado rápido



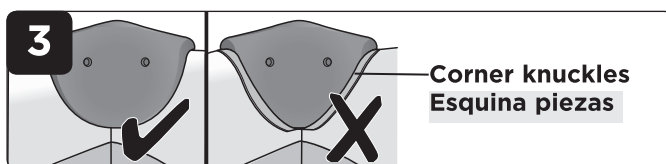
**Set up:** Unfasten mattress and remove play yard.

**Instalar:** Separe el colchón y retire el corral.



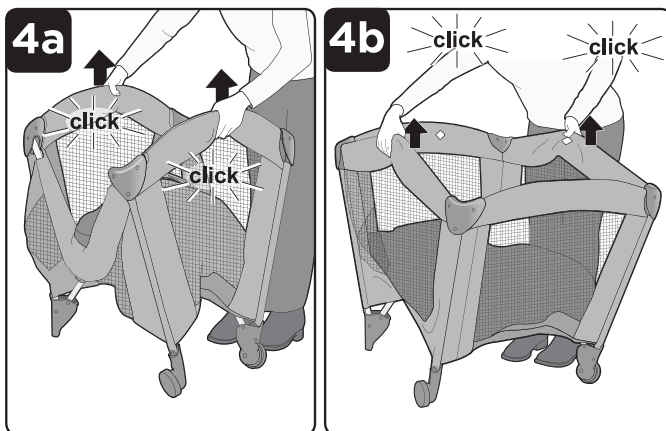
KEEPING CENTER UP, open play yard as shown. Have a wheel and foot facing you.

MANTENIENDO EL CENTRO HACIA ARRIBA, abra el corral como se muestra. Mantenga una rueda y una pata de frente a usted.



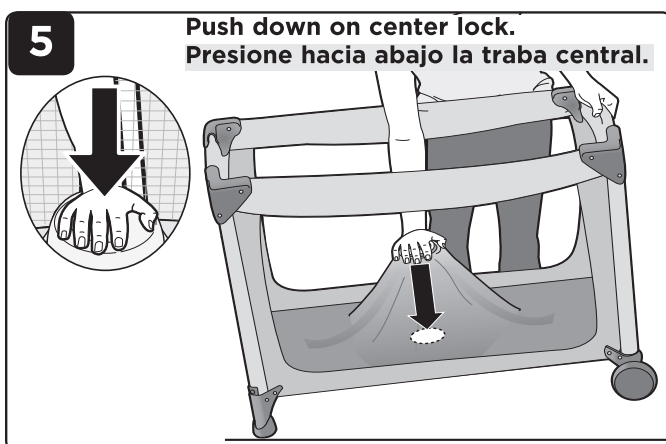
Ensure that fabric is tucked behind each of the four corner knuckles.

Asegúrese de que la tela esté metida detrás de cada de las cuatro esquinas.



Grasp center of two railings on opposite sides (Figure 4a). Lift platform up from ground to lock railings. Repeat for opposite railings (Figure 4b).

Agarre la traba central de las dos barandas en sus lados opuestos (Figura 4a). Levante la plataforma desde el suelo hacia arriba para bloquear las barandas. Repita para barandas opuestas (Figura 4b).

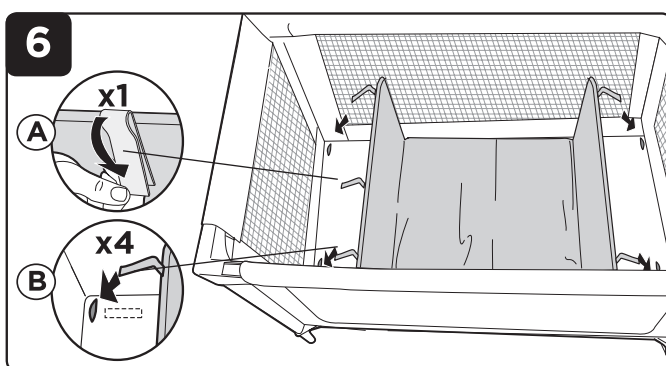


**Pick up end of play yard and push center down.**

Check to make sure all railings are locked into position by pressing down on each rail.

**Eleve el extremo del corral y empuje el centro hacia abajo.**

Compruebe que todas las barandas estén trabadas en posición presionando cada una hacia abajo.



**Secure mattress to bottom of play yard.**

**Asegure el colchón a la parte inferior del corral.**

**Place mattress in play yard with soft side up.**

- A** Center strap: fold it over and attach it under mattress.
- B** Lift each corner of the mattress to insert hook-and-loop straps through button-hole openings on bottom of play yard and adhere underneath.

**IMPORTANT:** Lift mattress to ensure it is attached.

**Coloque el colchón en el corral con el lado acolchado hacia arriba.**

- A** Tira central: pliéguela y abróchela debajo del colchón.
- B** Levante cada esquina del colchón para insertar las tiras de ganchos y lazos a través de ojales ubicados en la parte inferior del corral y abróchelas por debajo.

**IMPORTANTE:** Levante el colchón para asegurarse de que esté sujeto.

**Read instruction manual and all warnings before using product with your child.**

**Lea el manual de instrucciones y todas las advertencias antes de usar el producto con su hijo.**