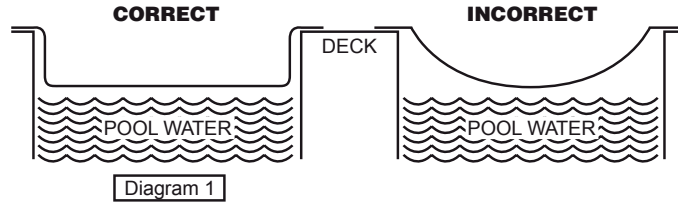


# In-Ground Cover Installation Instructions

1. If you find that your cover is too small, do not stretch it across the pool in an attempt to make it fit. Your cover should fit your pool as shown in Diagram 1, below.



2. Your cover is made to have rainwater accumulate on top of it all winter. This water will not damage your cover in any way. Do not pump off the cover during the Fall. Water on top of the cover will hold it in place and protect your cover from wind damage.

3. Your cover is sized for a maximum water drop below the deck of 18". If you normally drop your water more than 18" in the Fall, return your cover for a larger size. Refer to Diagram 1 for proper fit.

4. Do not use bricks or sharp blocks to weigh down your cover as they will cut and scuff the cover. We recommend using water tubes for cover installation.

5. If you tie your cover to a fence or other permanent structure, be sure to use a flexible bungee cord. This flexible cord will allow the cover to shift as snow and ice accumulates without pulling out the corner tabs or straps. Water tubes must still be used.

## Above-Ground Cover Installation Instructions

1. Place cover over the entire pool and let it rest on the water.

2. Your cover is made to have rainwater accumulate on top of it all winter. This water will not damage your cover in any way. Do not pump off the cover during the Fall. Water on top of the cover will hold it in place and protect your cover from wind damage.

3. Your cover is sized for maximum water drop below the deck of about 12". If you drop your water more than 12", order a larger size.

4. Your cover should hug the sidewall of your pool and lay on top of the water as in Diagram 2, lower right. Stretching the cover as in Diagram 3 will damage it.

5. Thread cable through the cover loops and use the ratchet to tighten it.

---

---

---

PLACE  
STAMP  
HERE




Diagram #2




Diagram #3

Attn: ArcticPlex Warranty Department  
Blue Wave Products, Inc.  
1745 Wallace Ave, Ste. B  
St. Charles, IL 60174



# Eight Year Winter Cover Warranty Registration Card

1745 Wallace Ave, Ste. B  
St. Charles, IL 60174

1. Cover has a **one-year** warranty against defects in materials and workmanship. To receive the extended warranty, the card must be filled out completely and returned.
2. Cover has an **eight-year** pro-rated warranty on material degradation.

**Customer will receive the following credit towards the purchase of a new winter cover:**

- |  |   |
|--|---|
| Year 1 - unconditional on fabric and workmanship | Year 5 - 20% of current retail selling price. |
| Year 2 - 50% of current retail selling price.    | Year 6 - 15% of current retail selling price. |
| Year 3 - 40% of current retail selling price.    | Year 7 - 10% of current retail selling price. |
| Year 4 - 30% of current retail selling price.    | Year 8 - 5% of current retail selling price.  |

*The purchaser shall be responsible for any handling or shipment fees for replacement cover.*

3. Winter cover must be returned with a receipt showing date of purchase and purchase price to the dealer from which the cover was purchased. **No warranty claim will be honored without a receipt.**
4. If it is requested that the cover be returned, the return freight must be prepaid.
5. Improper installation will render this warranty null and void. Improper installation includes the use of milk jugs, concrete blocks or other hold down devices not included with the cover.
6. This warranty is in lieu of all other warranties expressed or implied and no responsibility is assumed for future damage due to misuse. This warranty does not cover any damage from the elements such as wind, snow, heavy rains, etc. We are not responsible for damage to the pool cover due to improper installation or excessive wear from coping or sharp areas at the top rail of the pool. The cover must be protected from these areas by proper padding at these wear points.

**WARNING!** This winter pool cover is designed solely to protect your pool from the elements during the months when the pool is not in use. It is not designed or intended as a safety cover. To avoid the risk of drowning, **STAY OFF THE COVER AT ALL TIMES.** NEVER allow unsupervised children near the pool covered or uncovered.

## EIGHT YEAR WINTER COVER WARRANTY REGISTRATION

Date Purchased: \_\_\_\_/\_\_\_\_/\_\_\_\_

Purchaser: \_\_\_\_\_

Address: \_\_\_\_\_

City/State/Zip: \_\_\_\_\_

Phone: (    ) \_\_\_\_\_

Purchased from: \_\_\_\_\_

Pool Type:     Above-Ground     In-Ground

Pool Size: \_\_\_\_\_

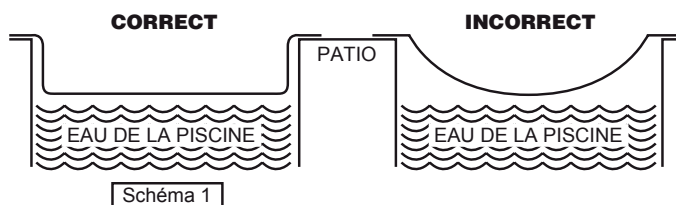
Purchase Price: \_\_\_\_\_

Cover Size: \_\_\_\_\_

To ensure product warranty, complete all information and mail this card within 10 days of purchase.

# Instructions d'installation d'un couvre piscine (piscine creusée)

1. Si le couvre piscine vous semble trop petit, n'essayez pas de l'étirer pour l'ajuster à la piscine, car il doit couvrir votre piscine tel que démontré dans le schéma 1, ci-dessous.



2. Votre couvre piscine est conçu pour que l'eau de pluie s'accumule au-dessus de celui-ci durant l'hiver. Cette eau n'endommagera pas votre couvre piscine en aucune façon. N'enlevez pas l'eau accumulée sur le couvre piscine à l'automne, car elle le maintient en place et le protège des dommages du vent.

3. Votre couvre piscine est proportionné pour recouvrir une piscine dont la distance maximale entre le niveau d'eau et le bord du patio est de 45,7 cm. Si la distance est supérieure à 45,7 cm, retournez votre couvre piscine et procurez-vous en un plus grand. Regardez le schéma 1 pour l'ajustement approprié.

4. N'utilisez pas de briques ou de blocs pointus pour lester votre couvre piscine, car ils risquent de le fendre et de l'égratigner. Nous recommandons l'utilisation de tubes d'eau pour installer le couvre piscine.

5. Si vous attachez votre couvre piscine à une clôture ou à tout autre structure permanente, assurez-vous d'utiliser un cordon flexible de style « bungee ». Grâce à ce cordon, le couvre piscine fait bouger la neige et la glace à mesure qu'elles s'y accumulent, sans tirer sur les languettes ou les sangles de coin. L'utilisation de tubes d'eau est tout de même requise.

## Instructions d'Installation d'un couvre piscine ( piscine hors terre )


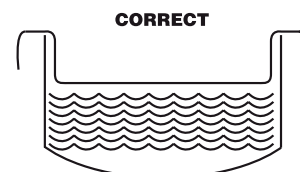
1. Déposez le couvre piscine sur toute la surface de la piscine et laissez-le reposer sur l'eau.

2. Votre couvre piscine est conçu pour que l'eau de pluie s'accumule au-dessus de celui-ci durant l'hiver. Cette eau n'endommagera pas votre couvre piscine en aucune façon. N'enlevez pas l'eau accumulée sur le couvre piscine à l'automne, car elle le maintient en place et le protège des dommages du vent.

3. Votre couvre piscine est proportionné pour recouvrir une piscine dont la distance maximale entre le niveau d'eau et le bord du patio est de 30,4 cm. Si la distance est supérieure à 30,4 cm, veuillez en commander un de taille plus grande.

4. Votre couvre piscine doit épouser le haut du mur de la piscine et être installé sur le dessus de l'eau comme dans le schéma 2, en bas à droite. Étirer le couvre-piscine comme démontré dans le schéma 3 l'endommagera.

5. Faites passer le câble par les œillets du couvre piscine et utilisez une clé pour le serrer.



Apposer  
le  
timbre ici

Attn: ArcticPlex Warranty Department  
Blue Wave Products, Inc.  
1745 Wallace Ave, Ste. B  
St. Charles, IL 60174



# Carte d'enregistrement de la garantie de huit ans

## Couvre piscine

1745 Wallace Ave, Ste. B  
St. Charles, IL 60174

1. Le couvre piscine a une garantie d'un an contre tout défaut de fabrication et de finition. Afin de bénéficier de la garantie prolongée, la carte d'enregistrement de la garantie doit être complètement remplie et retournée.

2. Le couvre piscine a une garantie de huit ans au prorata sur la dégradation du matériel.

Le client recevra le crédit suivant pour l'achat d'un nouveau couvre piscine pour l'hiver :

1re année - inconditionnel sur le matériel et la fabrication.	5e année - 20 % du prix de vente au détail actuel.
2e année - 50 % du prix de vente au détail actuel.	6e année - 15 % du prix de vente de détail actuel.
3e année - 40 % du prix de vente au détail actuel.	7e année - 10 % du prix de vente de détail actuel.
4e année - 30 % du prix de vente au détail actuel.	8e année - 5 % du prix de vente au détail actuel.

*L'acheteur sera responsable de tous les frais d'expédition ou de manutention pour la toile de remplacement.*

3. Le couvre piscine doit être retourné avec le reçu indiquant la date d'achat et le prix d'achat du détaillant d'où provient le couvre piscine. Aucune réclamation de la garantie ne sera prise en compte sans la présentation du reçu.

4. Si votre couvre piscine doit être retourné, les frais de retour doivent être prépayés.

5. Une mauvaise installation rend la présente garantie caduque. Une mauvaise installation inclut l'utilisation de contenants de lait, de blocs de béton ou de tout autre dispositif non inclus avec le couvre piscine.

6. Cette garantie remplace toute autre garantie formelle ou implicite et Blue Wave Products Inc. décline toute responsabilité pour les dommages ultérieurs causés par une mauvaise utilisation. Cette garantie ne couvre pas les dommages causés par les éléments tels que le vent, la neige, les fortes pluies, etc. Nous ne sommes pas responsables des dommages au couvre piscine en raison d'une mauvaise installation ou d'une usure excessive due au frottement de la toile sur les rebords de la piscine. Vous devez protéger le couvre piscine en capitonnant les régions fragilisées.

**AVERTISSEMENT!** ce couvre piscine pour l'hiver vise uniquement à protéger votre piscine des intempéries au cours des mois où elle n'est pas utilisée. Il n'est pas conçu pour servir de couverture de sécurité. Pour éviter la noyade, il ne faut, SOUS AUCUN PRÉTEXTE, JAMAIS MARCHER SUR LE COUVRE PISCINE NI LAISSER un enfant sans surveillance près de la piscine, couverte ou non.



## CARTE D'ENREGISTREMENT DE LA GARANTIE DE HUIT ANS POUR COUVRE PISCINE D'HIVER

Date de l'achat: \_\_\_\_/\_\_\_\_/\_\_\_\_

Nom de l'acheteur: \_\_\_\_\_

Adresse: \_\_\_\_\_

Ville, Province / Code postal: \_\_\_\_\_

Numéro de telephone: (    ) \_\_\_\_\_

Nom du vendeur: \_\_\_\_\_

Type de piscine:     Hors terre     Creusée

Dimensions de la piscine: \_\_\_\_\_

Prix d'achat: \_\_\_\_\_

Dimensions du filet à feuilles: \_\_\_\_\_

*Afin d'assurer la garantie du produit, veuillez remplir toutes les informations et retourner la carte d'enregistrement de la garantie dans les 10 jours suivants la date de l'achat.*