



Shyft™/MC DualRide™/MC

Stroller Roller Padded Travel Bag

Sac de voyage rembourré pliable se fixant à la poussette

Bolsa de viaje acolchada con ruedas para carriola

Up to 20 lbs (9 kg)
Jusqu'à 20 lb (9 kg)
Hasta 20 lb (9 kg)



Read all instructions before using the product. **Keep instructions for future use.**

Lire les instructions avant l'utilisation du produit. **Conserver ces instructions pour référence ultérieure.**

Lea todas las instrucciones antes de usar el producto. **Guarde las instrucciones para uso futuro.**

Shyft™/MC DualRide™/MC Stroller Roller Padded Travel Bag

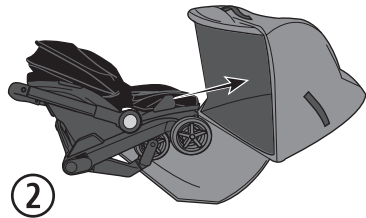
To store:

1. Press both Handle Rotation Buttons and rotate the handle into position, as shown.
2. Roll the Shyft™ DualRide™ into the Stroller Roller Padded Travel Bag.
3. Zip the Stroller Roller Padded Travel Bag closed.



Rangement :

1. Appuyer sur les deux boutons de rotation de la poignée et faire pivoter la poignée en position, comme illustré.
2. Enrouler le Shyft™/MC DualRide™ dans le sac de voyage rembourré pliable.
3. Fermer le sac de voyage rembourré pliable à l'aide de la fermeture à glissière.

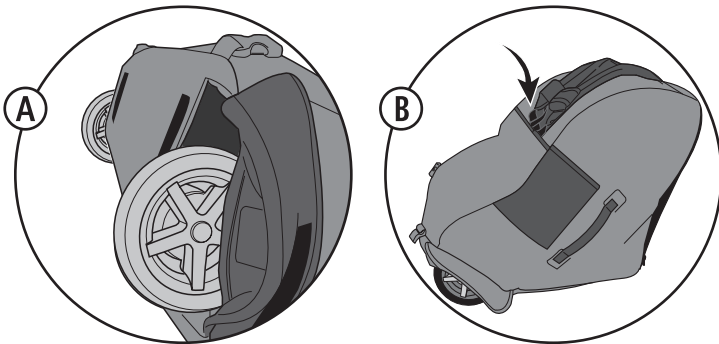
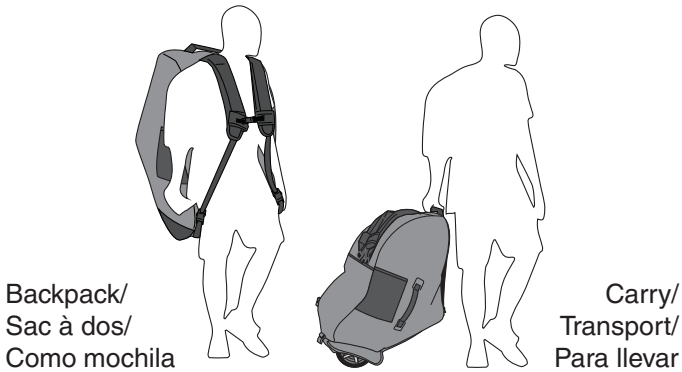


Para almacenar:

1. Presione los dos botones de rotación del asa y gírela hasta su posición, tal como se muestra.
2. Enrolle el Shyft™ DualRide™ en la bolsa de viaje acolchada con ruedas para carriola.
3. Cierre la bolsa de viaje acolchada con ruedas para carriola.



Modes of Use / Mode d'emploi / Modos de uso



To roll:

- Ⓐ Lift flaps on both sides of bag to expose wheels.
- Ⓑ Unhook and store the backpack straps in pocket.

Pour enrouler :

- Ⓐ Soulever les rabats des deux côtés du sac pour avoir accès aux roues.
- Ⓑ Décrocher et ranger les courroies du sac à dos dans la poche.

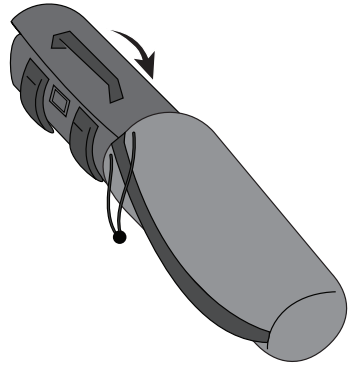
Para rodar:

- Ⓐ Levante las solapas de ambos lados de la bolsa para sacar las ruedas.
- Ⓑ Desenganche y guarde las correas de la mochila en el bolsillo.

To store the Stroller Roller Padded Travel Bag, roll travel bag and place into storage bag, as shown.

Pour ranger le sac de voyage rembourré pliable, l'enrouler et le placer dans le sac de rangement, comme illustré.

Para guardar la bolsa de viaje acolchada con ruedas para carriola, enrolle la bolsa de viaje y colóquela en la bolsa de almacenamiento, tal como se muestra.



Care Instructions: Spot clean with damp cloth. Air dry. || **Instructions d'entretien :** Nettoyer les taches seulement avec un linge humide. Laisser sécher à l'air. || **Instrucciones de cuidado:** Limpie las manchas con un paño húmedo. Deje secar al aire.

For warranty information, please go to www.evenflo.com/warranty || Pour obtenir des informations sur la garantie, consulter www.evenflo.com/warranty || Para obtener información sobre la garantía, visite www.evenflo.com/warranty

ParentLink®

answers. advice. affirmation.™

www.evenflo.com • USA: 1-800-233-5921, 8 AM – 5 PM EST

• Canada: 1-937-773-3971 • México: 800-706-1200