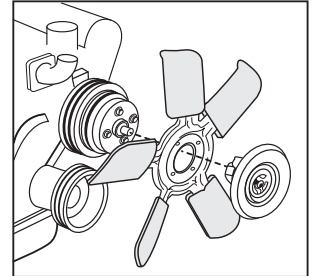
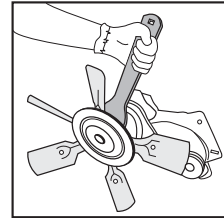


FAN CLUTCH WRENCH MASTER SET

- This versatile set allows for easy removal of fan clutches when repairing or replacing water pumps, timing chains or the fan clutch
- Also useful when installing or removing engines, and for a variety of other engine service projects
- Hold the fan clutch with the clutch holding tool while using the appropriate wrench to turn the fan clutch nut (Please note: Be sure to check your automobiles owner's manual for right or left-hand thread)
- Square drives designed for use with a breaker bar for additional torque
- For use on your Ford, GM or Chrysler (See "Applications" below)



Replacement Part Number and Size:

- W89400-1 2-3/8 in. 60 mm Fan Clutch bolt holding tool
- W89400-2 2-1/4 in. 57 mm Fan Pulley holding tool
- W89400-3 2-1/8 in. 54 mm Fan Clutch Pulley holding tool
- W89400-4 3 in. 76 mm Fan Clutch Pulley holding tool
- W89400-5 3-1/4 in. 82 mm Fan Pulley holding tool
- W89400-6 1-7/8 in. 47 mm Left hand Clutch nut wrench
- W89400-7 1-7/16 in. 36 mm Fan Clutch nut wrench
- W89400-8 1-7/16 in. 36 mm Fan Clutch wrench
- W89400-9 1-9/16 in. 39 mm Fan Clutch nut wrench
- W89400-10 2-13/16 in. 72 mm Fan Hub wrench

For replacement parts call 1-800-497-0552

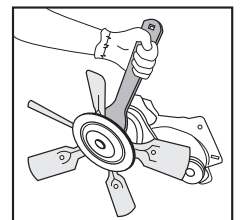
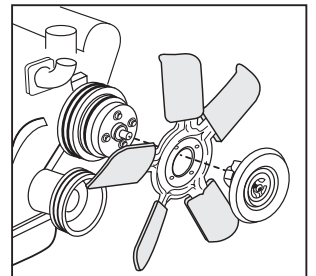
	YEAR	MAKE/MODEL	ENGINE	WRENCH SIZE
FORD	1983-94	F-Series Truck, E-Series Van	6.9L, 7.3L Diesel	1-7/8 & 3-1/4 in. (47/82 mm)
	1984-91	F-Series Truck, E-Series Van	4.9L, Inline 6	1-7/16 & 2-1/4 in. (36/57 mm)
	1987-97	F-Series Truck, E-Series Van	5.0L, 5.8L, 7.5L V8	1-7/16 & 2-1/4 in. (36/57 mm)
	1992-96	F-Series Truck, E-Series Van	4.9L, Inline 6	1-9/16 & 2-1/4 in. (39/57 mm)
	1994-97	F-Series Truck, E-Series Van	7.3 D.I. Diesel	1-7/8 & 2-1/8 in. (47/54 mm)
	1983-89	Ranger & Bronco II	2.8L, 2.9L V6	1-7/16 & 2-1/4 in. (36/57 mm)
	1990-2002	Ranger, Explorer & Bronco II	4.0L V6	1-7/16 & 2-1/4 in. (36/57 mm)
	1996-2001	Explorer	5.0L V8	1-7/16 & 2-13/16 in. (36/72 mm)
	1998-2003	F-Series Truck, E-Series Van	7.3L DIT Diesel	1-7/8 & 3-1/4 in. (47/82 mm)
	DODGE	1988-2002	Full Size Pickup Truck, Full Size Van	5.9L Diesel
1992-2002		Dakota, Ram Pickup, Ram Van	3.9L V6, 5.2L & 5.9L V8, 8.0L V10	1-7/16 & 3 in. (36/76 mm)
JEEP	1993-98	Grand Cherokee	5.2L V8	1-7/16 & 3 in. (36/76 mm)
GM	1996-99	Full Size Pickup Truck, Full Size Van, Astro / Safari Vans, S-Truck, Blazer/Jimmy, Yukon/Tahoe	4.3L V6, 5.0L & 5.7L V8	1-7/16 & 2-3/8 in. (36/60 mm)



Instrucciones en Español al anverso

KIT MAESTRO DE LLAVES EL EMBRAGUE DEL VENTILADOR

- Con este versátil kit es fácil sacar los embragues del ventilador cuando se están reparando o reemplazando las bombas de agua, cadenas de distribución o el embrague del ventilador mismo.
- También es muy útil cuando se instalan o desinstalan los motores y para varias otras tareas de mantenimiento y servicio a los motores.
- Agarre el embrague del ventilador con la herramienta apropiada para sostener el embrague mientras usa la llave adecuada para darle vuelta a la tuerca del ventilador. (¡Importante! Consulte el manual de propietario de su automóvil para confirmar si el roscado es a la derecha o a la izquierda).
- Las bocas cuadradas en el mango han sido diseñadas para ser usadas junto con una barra de ruptura para un mayor esfuerzo de torsión.
- Para ser usado en vehículos Ford, GM o Chrysler (Vea "Aplicaciones" más adelante)
- El kit contiene:
 - Herramientas para sostener las poleas del ventilador de 2-1/4 y 3-1/4 in.
 - Herramienta para sostener el perno de 2-3/8 in. del embrague del ventilador
 - Herramientas para sostener las poleas del ventilador de 2-1/8 y 3 in.
 - Llave para el cubo del ventilador de 2-13/16 in.
 - Llave para la tuerca del embrague del ventilador de 1-7/16 in.
 - Llave para el embrague del ventilador de 1-7/16 y 1-9/16 in.
 - Llave para la tuerca del embrague mano izquierda de 1-7/8 in.



AÑO	MARCA/MODELO	MOTOR	TAMAÑO LLAVE
FORD	1983-94	Camión Serie F, Van Serie E	6.9L, 7.3L Diesel
	1984-91	Camión Serie F, Van Serie E	4.9L, En Línea 6
	1987-97	Camión Serie F, Van Serie E	5.0L, 5.8L, 7.5L V8
	1992-96	Camión Serie F, Van Serie E	4.9L, En Línea 6
	1994-97	Camión Serie F, Van Serie E	7.3 D.I. Diesel
	1983-89	Ranger y Bronco II	2.8L, 2.9L V6
	1990-2002	Ranger, Explorer y Bronco II	4.0L V6
	1996-2001	Explorer	5.0L V8
	1998-2003	Camión Serie F, Van Serie E	7.3L DIT Diesel
	DODGE	1988-2002	Pickup Tamaño normal, Van Tamaño normal
1992-2002		Dakota, Ram Pickup, Ram (Van)	3.9L V6, 5.2L & 5.9L V8, 8.0L V10
JEEP	1993-98	Grand Cherokee	5.2L V8
GM	1996-99	Pickup Tamaño normal, Van Tamaño normal, Astro/ Safari (Vans), Camión S, Blazer/Jimmy, Yukon/Tahoe	4.3L V6, 5.0L & 5.7L V8

Partes de Repuesto:

W89400-1	2-3/8 in.	(60 mm)
W89400-2	2-1/4 in.	(57 mm)
W89400-3	2-1/8 in.	(54 mm)
W89400-4	3 in.	(76 mm)
W89400-5	3-1/4 in.	(82 mm)
W89400-6	1-7/8 in.	(47 mm)
W89400-7	1-7/16 in.	(36 mm)
W89400-8	1-7/16 in.	(36 mm)
W89400-9	1-9/16 in.	(39 mm)
W89400-10	2-13/16 in.	(72 mm)

Para repuestos llame al 1-800-497-0552



English instructions on reverse side