

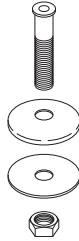
# Bath Installation Aids, Accessories & Parts

## Aides, accesorios et pièces pour l'installation de salles de bains

Ayudas, accesorios y piezas para la instalación en baño

RP24

**Deck Mount Lift Rod Guide Assembly**  
**Ensamble de la Guía para la Barra de Alzar para Montura en Bordos (Completo)**  
**Guide de tige de levage à monter sur plate-forme**



RP6130

**Pivot Seat & Gasket - Pop-Up Drain Assembly**  
**Asiento Pivotado y Empaque - Ensamble del Desagüe Automático**  
**Siège pivotant et joint d'étanchéité - accessoire d'évacuation mécanique**



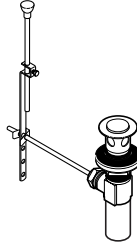
RP6132

**Nut - Pop-Up Drain Assembly**  
**Tuerca - Ensamble del Desagüe Automático**  
**Écrou - accessoire d'évacuation mécanique**



RP5651▲

**Metal Lavatory Drain Assembly With lift rod (RP6146)**  
**Ensamble del desagüe de metal del lavamanos con varilla de elevación (RP6146)**  
**Ensemble d'évacuation de lavabo, en métal, avec tige de levage et poignée (RP6146)**



RP6142

**Gasket - Pop-Up Drain Assembly**  
**Empaque - Ensamble del Desagüe Automático**  
**Joint - accessoire d'évacuation mécanique**



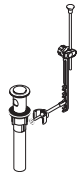
RP6146▲

**Lift Rod Assembly**  
**Ensamble de la Barra de Alzar**  
**Embase avec tige de manoeuvre**



RP6463

**Snap 'N Pop-Up® Drain Assembly - Non-Metallic**  
**Ensamble del Drenaje Automático**  
**Snap 'N Pop-Up® - No Metálico**  
**Accessoire d'évacuation Snap 'N Pop-Up® - non métallique**



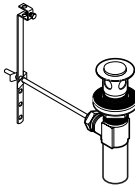
RP12516

**Strap & Screw Metal Pop-Up Drain Assembly**  
**Barra Chata y Tornillos - Ensamble del Desagüe Automático - Metálico**  
**Accessoire d'évacuation mécanique en métal avec étrier et vis**



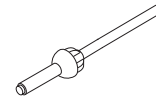
RP26533▲

**Metal Lavatory Drain Assembly less lift rod and knob**  
**Ensamble del desagüe de metal del lavamanos sin varilla de elevación ni perilla**  
**Ensemble d'évacuation de lavabo, en métal, sans tige de levage et sans poignée**



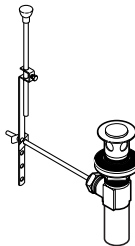
RP12517, RP22828, RP33805, RP39922

**Horizontal Rod**  
 RP12517 = 6 1/8" long (standard length); includes clip  
 RP22828 = 8 1/8" long  
 RP33805 = 10 1/8" long  
 RP39922 = 11 13/16" long  
**Varilla horizontal**  
 RP12517 = 15,5 cm de largo (longitud estándar) – Incluye abrazadera  
 RP22828 = 20,64 cm de largo  
 RP33805 = 25,72 cm de largo  
 RP39922 = 30,0 cm de largo  
**Tinge horizontal**  
 RP12517 = 15,50 cm de long (longueur standard) – comprend l'agrafe  
 RP22828 = 20,64 cm de long  
 RP33805 = 25,72 cm de long  
 RP39922 = 30,0 cm de long



RP27575

**50/50 Lavatory Drain Assembly with lift rod (RP6146)**  
**Ensamble del desagüe del lavamanos 50/50 con varilla de elevación (RP6146)**  
**Ensemble d'évacuation de lavabo 50/50 avec tige de levage et poignée (RP6146)**



RP12518

**Spring Clip - Metal Pop-Up Drain Assembly**  
**Grapa de Resorte - Ensamble del Desagüe Automático - Metálico**  
**Attache à ressort - Accessoire d'évacuation mécanique, en metal**



RP5648▲

**Drain Stopper - Lavatory**  
**Tapón - Ensamble del Drenaje de Lavamanos**  
**Bouchon de bonde - lavabos**



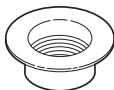
RP23060

**Drain Flange**  
**Brida de desagüe**  
**Collerette d'écoulement**



RP6126

**Flange - Pop-Up Drain Assembly**  
**Brida - Ensamble del Desagüe Automático**  
**Bride - accessoire d'évacuation mécanique**



RP47648▲

**Finished Grid Strainer - For vessel sink applications**  
**Filtro acabado con rejilla - Para aplicaciones en lavamanos tipo vasijas**  
**Crépine à grille finie - pour vasques**



▲Specify finish / Especificque el Acabado / Précisez le fini