

**Safety 1st**

©2021 Dorel Juvenile Group, Inc. Safety 1st™ and the Safety 1st logo and design are trademarks of Dorel Juvenile Group, Inc. (800) 544-1108 www.safety1st.com. Styles and colors may vary. Los estilos y los colores pueden variar. Les styles et les couleurs peuvent varier. Made in CHINA. Fabriqué en CHINE. Hecho en CHINA. Distributed by (distribuido por) (distribuído por) Dorel Juvenile Group, Inc., 2525 State St., Columbus, IN 47201-7494. Dorel Juvenile Canada, 2233 Argenta Road, Suite 110, Mississauga, ON L5N 2X7. Importado y Distribuido en Chile por: Comercial e Industrial Silfa S.A. - San Ignacio 0201 / Parque Industrial Portezuelo Quilicura, Santiago Chile. Fono (562) 2339 9000. En Perú por: Comexa S.A. - Los Libertadores 455 - San Isidro, Lima - Perú. Fono (511) 4469014. En Centro América, Caribe y Ecuador por: Best Brands Group S.A. - Av. Balboa, Bay Mall Plaza, Planta Baja, local 9, Panamá. - Fono: (507) 300 2884. En Colombia por: Baby Universe S.A.S. - Via 40 No. 77-29, Barranquilla, Colombia - Fono: (575) 353 1110 Importador: DJGM, S.A. DE C.V. Gabriel Mancera No. 1041 Col. Del Valle, Benito Juárez C.P. 03100 México, Ciudad de México R.F.C. DJG140305GN9 Tel. (55) 67199202 7/21 4358-8169

**DOREL**

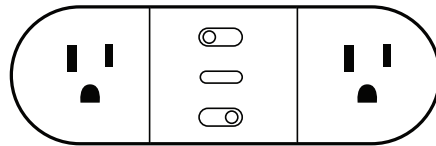
Dual Smart Outlet  
Enchufe inteligente doble  
Prise intelligente double



7.26.21 4358-8169 MODEL: IH561

### In The Box

Read all instructions BEFORE assembly and USE of product.  
KEEP INSTRUCTIONS FOR FUTURE USE.



1x Dual Smart Outlet

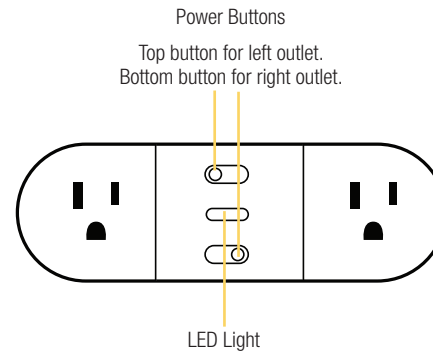


1x User Manual  
English - Page 1  
Spanish - Page 11  
French - Page 21



2x Ultra Clear Outlet Protectors  
To purchase more infant safety products, please visit [safety1st.com](http://safety1st.com).

### Features



## Getting Started

### Download Safety 1st App

Download the **Safety 1st Connected** app by searching for Safety 1st in the app store.



### Setup

1. Plug the dual smart outlet into the wall outlet.
2. Check LED light on the dual smart outlet. It will rapidly flash blue.
3. Once paired, the LED light will turn blue and no longer flash.
4. Explore the features and functionality within the **Safety 1st Connected** app.

### Wi-Fi Connectivity

A 2.4 Ghz Wi-Fi internet connection is required.

Check the Wi-Fi signal strength from your router.

**To reduce signal interference or echoes**, avoid placing the dual smart outlet near major electrical appliances, large metal or concrete surfaces.

## Dual Smart Outlet Use

125VAC 60Hz

15A 1875W resistive, 8A 1000W tungsten

## Disposal

Keep product away from hot, humid areas or strong sunlight, and do not let it get wet.

Every effort has been made to ensure high standards of reliability of your product. However, if something does go wrong, **please do not try to repair it yourself** - contact Consumer Care for assistance.

At the end of the product life cycle, **you should not dispose of this product with normal household waste**. Take this product to a collection point for the recycling of electrical and electronic equipment.

Some of the product materials can be reused if you take them to a recycling point. By reusing some parts or raw materials from used products you make an important contribution to the protection of the environment. Please contact your recycling center in case you need more information on the collection points in your area.

 **WARNING:**

- For indoor use only. To reduce the risk of fire or electrical shock, **DO NOT** expose this product to water or moisture. **DO NOT** use plug near water (such as bath tub, sink, etc.) or submerge in water.
- **NEVER** attempt to disassemble the product. This is dangerous and will void the warranty.
- To prevent entanglement and overheating, **DO NOT** use extension cords.
- Check to make sure wall outlet plates are not unusually hot to the touch. If they are, immediately unplug the dual smart outlet from these outlets. Check that all outlet connections are in good condition.

- Have a qualified, licensed electrician check the wiring as soon as possible.
- **DO NOT** place dual smart outlet under a window where a child might use it to step on and/or to reach something that might be dangerous.
- Adult assembly is required. Keep small parts away from children when assembling. Exercise care when unpacking the product.
- This product is not a toy. **DO NOT** allow children to play with it.

## THE USER SHOULD NOT ATTEMPT TO SERVICE OR REPAIR THE DUAL SMART OUTLET. ALL SERVICING SHOULD BE REFERRED TO CONSUMER CARE.

It is essential to check reception regularly.

Dual smart outlet uses encrypted transmission over FCC managed frequencies. **Always remember to password protect your Wi-Fi router.**

### IMPORTANT SAFETY INSTRUCTIONS

• **HEAT:** The dual smart outlet should be situated away from heat sources such as radiators, heat registers, stoves, or other appliances that produce heat. Also keep these components out of direct sunlight.

#### FCC/IC Information

This device complies with part 15 of the FCC Rules. Operation is subject to the following two conditions: (1) This device may not cause harmful interference, and (2) this device must accept any interference received, including interference that may cause undesired operation.

**Note:** This equipment has been tested and found to comply with the limits for a Class B digital device, pursuant to part 15 of the FCC Rules. These limits are designed to provide reasonable protection against harmful interference in a residential installation. This equipment generates, uses, and can radiate radio frequency energy and if not installed and used in accordance with the instructions, may cause harmful interference to radio communications. However there is no guarantee that interference will not occur in a particular installation.

If this equipment does cause harmful interference to radio or television reception, which can be determined by turning this equipment off and on, the user is encouraged to try to correct the interference by one or more of the following measures:

- Reorient or relocate the receiving antenna.
- Increase the separation between the equipment and receiver.
- Connect the equipment into an outlet on a circuit different from that to which the receiver is connected.
- Consult the dealer or an experienced radio/TV technician for help.

**CAUTION:** Changes or modifications not expressly approved by Dorel Juvenile Group can void your authority to operate this equipment under Federal Communications Commission's rules.

Use of other accessories may not ensure compliance with the FCC exposure guidelines.

**CAUTION:** This equipment complies with FCC/IC RSS-102 radiation exposure limits set forth for an uncontrolled environment. This equipment should be installed and operated with minimum distance 8 in. (20 cm) between the radiator and your body.

### IC Information

This device complies with Industry Canada license-exempt RSS standard(s). Operation is subject to the following two conditions: (1) this device may not cause interference, and (2) this device must accept any interference, including interference that may cause undesired operation of the device.

Under Industry Canada regulations, this radio transmitter may only operate using an antenna of a type and maximum (or lesser) gain approved for the transmitter by Industry Canada. To reduce potential radio interference to other users, the antenna type and its gain should be so chosen that the equivalent isotropically radiated power (e.i.r.p.) is not more than that necessary for successful communication. This Class B digital apparatus complies with Canadian ICES-003.

### Warranty

Dorel Juvenile Group warrants this product against defective materials or workmanship. For more information or to make a claim, visit [www.safety1st.com/warranty](http://www.safety1st.com/warranty).

Apple, the Apple logo, and iPhone are trademarks of Apple Inc., registered in the U.S. and other countries. App Store is a service mark of Apple Inc.

Android is a trademark of Google Inc. Google Play is a trademark of Google Inc. All other trademarks are the property of their respective owners.



#### You can also:

**Send Us a Text:** 1-812-203-4747  
(US and Canada Only  
Carrier Fees May Apply)

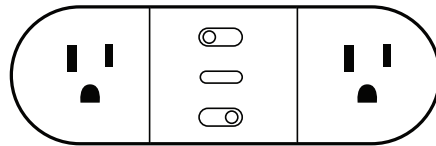
**Find Us Online:** [www.safety1st.com](http://www.safety1st.com)

**Email Us:** [support@djgusa.com](mailto:support@djgusa.com)

**Give Us a Call:** 1-800-544-1108  
(Toll Free, US and Canada Only)

## En la caja

Lea todas las instrucciones ANTES de armar y USAR el producto.  
**CONSERVA LAS INSTRUCCIONES PARA REFERENCIA FUTURA.**



1x Enchufe inteligente doble



1x Manual de usuario  
 Inglés - Página 1  
 Español - Página 11  
 Francés - Página 21



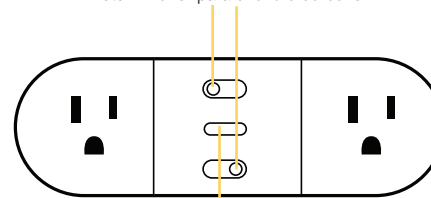
2x tapas para enchufes transparentes  
 Para comprar más productos de seguridad  
 para niños, visite [safety1st.com](http://safety1st.com).

## Características

Botones de encendido

Botón superior para enchufe izquierdo.

Botón inferior para enchufe derecho.



Luz LED

### Para comenzar

#### Descargar la aplicación de Safety 1st

Descargue la aplicación **Safety 1st Connected** buscando Safety 1st en la tienda de aplicaciones.



#### Configuración

1. Conecta el enchufe inteligente doble a la toma de corriente.
2. Observa la luz LED en el enchufe inteligente doble. Comenzará a brillar intermitentemente de color azul.
3. Una vez emparejado, la luz LED se pondrá de color azul y dejará de brillar en forma intermitente.
4. Explore las características y las funciones dentro de la aplicación **Safety 1st Connected**.

#### Conectividad Wi-Fi

Se requiere una conexión a internet Wi-Fi de 2.4 Ghz.

Revise la velocidad de la señal Wi-Fi en el enrutador.

**Para reducir interferencias en la señal o ecos**, evite colocar el enchufe inteligente doble cerca de electrodomésticos o superficies de metal o concreto grandes.

### Uso del enchufe inteligente doble

125VAC 60Hz

15A 1875W resistivo, 8A 1000W tungsteno

#### Desecho

Mantenga la cámara alejada del calor, áreas húmedas o rayos directos del sol y no permita que se moje.

Se hizo un gran esfuerzo por garantizar altos estándares de fiabilidad del producto. Sin embargo, si algo no funciona correctamente, **no intente repararlo**, póngase en contacto con el Servicio de Atención al Cliente.

Una vez que el producto llega al final de su vida útil, **no lo deseche con los residuos comunes de su hogar**. Lívelo a un punto de recolección para reciclaje de equipos eléctricos y electrónicos.

Algunos de los materiales pueden volver a usarse si lleva el producto a un punto de reciclaje. Al volver a usar algunas partes o materias primas de productos usados, hace una importante contribución a la protección del medio ambiente. Póngase en contacto con el centro de reciclaje en caso de necesitar información sobre los puntos de recolección en su zona.



 **ADVERTENCIA:**

- Solo para uso interior. Para evitar el riesgo de incendios o descargas eléctricas, **NO** exponga este producto al agua o la humedad. **NO** use la camarita cerca de agua (como una bañera, lavabo, etc.) ni la sumerja.
- **NUNCA** intente desarmar el producto. Es peligroso y anulará la garantía.
- Para evitar enredo o recalentamiento, **NO** use extensiones.
- Revise que el enchufe no esté demasiado caliente al tacto. De ser así, desenchufe el enchufe inteligente doble de estas salidas de inmediato. Revise que todas las conexiones estén en buenas condiciones.

- Pídale a un electricista calificado y matriculado que revise el cableado lo antes posible.
- **NO** coloque el enchufe inteligente doble debajo de una ventana donde un niño pueda usarlo para pararse y/o alcanzar algo que pueda resultar peligroso.
- Se requiere el armado por parte de un adulto. Durante el armado, mantenga las piezas pequeñas fuera del alcance de los niños. Tenga cuidado al desenvolver el producto.
- Este producto no es un juguete. **NO** permita que los niños jueguen con él.

## EL USUARIO NO DEBE INTENTAR REALIZAR EL MANTENIMIENTO NI REPARAR EL ENCHUFE INTELIGENTE DOBLE. PARA ESTO DEBE CONTACTAR AL SERVICIO DE ATENCIÓN AL CLIENTE.

Es fundamental revisar la recepción con regularidad.

Inteligente doble outlet usa una transmisión encriptada según las frecuencias de la FCC. **Siempre recuerde proteger con contraseña el enrutador Wi-Fi.**

### INSTRUCCIONES DE SEGURIDAD IMPORTANTES

- **CALOR:** Enchufe inteligente doble debe ubicarse alejada de cualquier fuente de calor, como radiadores, registros de calor, estufas u otros electrodomésticos que irradian calor. Además, mantenga los componentes alejados de la luz directa del sol.

#### Información de FCC/IC

Este dispositivo cumple con la sección 15 de las normas de la FCC. El funcionamiento está sujeto a las dos siguientes condiciones: (1) este dispositivo no deberá ocasionar interferencias dañinas y (2) este dispositivo deberá aceptar cualquier interferencia recibida, incluso aquella que produzca un funcionamiento no deseado.

**Nota:** Este equipo ha sido probado y se ha comprobado que cumple con los límites establecidos para los dispositivos digitales Clase B, según la sección 15 de las normas de la FCC. Estos límites están diseñados para ofrecer una protección razonable contra interferencias perjudiciales cuando el equipo funciona en un entorno residencial. Este equipo genera, utiliza y puede irradiar

energía de radiofrecuencia, y si no se instala y utiliza de acuerdo con las instrucciones, puede ocasionar interferencias dañinas en las comunicaciones por radio. Sin embargo, no existe garantía alguna de que no se produzca una interferencia en una instalación en particular.

Si este equipo produce interferencias dañinas en la recepción de radio o televisión, lo que se puede determinar apagando y encendiendo el equipo, se recomienda al usuario que intente corregir la interferencia realizando una o más de las siguientes acciones:

- Cambie la orientación o ubicación de la antena receptora.
- Aumente la separación entre el equipo y el receptor.
- Conecte el equipo a una toma de corriente que esté en un circuito distinto o a aquel donde está conectado el receptor.
- Consulte con el distribuidor o con un técnico especializado en radio/TV para obtener ayuda.

**PELIGRO:** Los cambios o modificaciones no expresamente aprobados por Dorel Juvenile Group pueden anular tu autoridad para operar este equipo bajo las normas de la Comisión Federal de Comunicaciones (FCC).

El uso de otros accesorios pueden no garantizar el cumplimiento con lo establecido por la FCC.

**PELIGRO:** Este equipo cumple con los límites de exposición a radiación FCC/IC RSS-102 establecidos para un ambiente no controlado. Este equipo debe instalarse y operarse con una distancia mínima de 8 pulg. (20 cm) entre el radiador y el cuerpo.

*Continúa en la siguiente página*

### Información de IC

El dispositivo cumple con los estándares RSS exentos de licencia de Industry Canada. El funcionamiento está sujeto a las dos siguientes condiciones: (1) este dispositivo no deberá ocasionar interferencias y (2) este dispositivo deberá aceptar cualquier interferencia, incluso aquella que produzca un funcionamiento no deseado.

Bajo las normas de Industry Canada, este transmisor de radio solo se puede usar con una antena de tipo y ganancia máxima (o inferior) aprobada para el transmisor por Industry Canada. Para reducir las interferencias potenciales de radio para otros usuarios, se debe seleccionar un tipo de antena y ganancia para la que la potencia equivalente radiada isotrópica (e.e.i.i.) no sea superior a la necesaria para la correcta comunicación. Este aparato digital de Clase B cumple con la norma canadiense ICES-003.

## Garantía

Dorel Juvenile Group cubre este producto bajo garantía por defectos respecto del material o la mano de obra. Para más información o para realizar un reclamo, consulte [www.safety1st.com/warranty](http://www.safety1st.com/warranty)

Apple, el logotipo de Apple y iPhone son marcas registradas de Apple Inc., registradas en EE. UU. y otros países. App Store es una marca registrada de Apple Inc.

Android es una marca registrada de Google Inc. Google Play es una marca registrada de Google Inc. Todas las otras marcas son propiedad de sus respectivos dueños.



**ESCANEE  
AQUÍ PARA  
SOLICITAR  
AYUDA**



### También puede:

#### Enviarnos un mensaje de texto:

1-812-203-4747  
(Solo EE. UU. Y Canadá  
Se pueden aplicar cargos)

#### Encuéntrenos en línea:

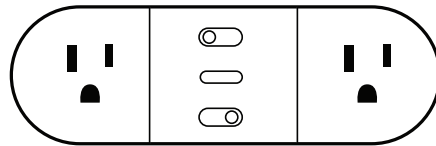
[www.safety1st.com](http://www.safety1st.com)

Enviarnos un correo  
electrónico: [support@djgusa.com](mailto:support@djgusa.com)

Llámanos: 1-800-544-1108  
(Sin cargo, Solo EE. UU. Y Canadá)

## Dans la boîte

Lire toutes les instructions AVANT l'assemblage et L'UTILISATION du produit. CONSERVER LES INSTRUCTIONS POUR UTILISATION ULTÉRIEURE.



1x Prise intelligente double



1x Manuel d'instruction  
Anglais - Page 1  
Espagnol - Page 11  
Français - Page 21

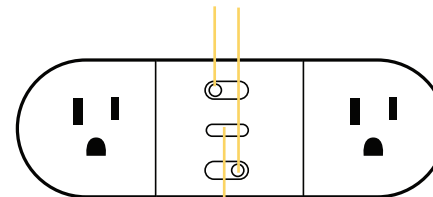


2x Protectors de prise ultra transparent  
Pour acheter plus de produits de sécurité pour bébé, veuillez visiter [safety1st.com](http://safety1st.com).

## Caractéristiques

Boutons de mise en marche

Bouton du haut pour la prise gauche.  
Bouton du bas pour la prise droite.



Lumière LED

## Pour commencer

### Télécharger l'application Safety 1st

Télécharger l'application **Safety 1st Connecté** en recherchant Safety 1st dans la boutique d'applications.



### Installation

1. Brancher la prise intelligente double dans la prise murale.
2. Vérifier la lumière LED sur la prise intelligente double. Elle clignotera rapidement bleu.
3. Une fois jumelée, la lumière LED tournera bleu et ne clignotera plus.
4. Explorer les caractéristiques et la fonctionnalité à l'intérieur de l'application **Safety 1st Connecté**.

### Connectivité Wi-Fi

Une connexion internet Wi-fi de 2.4 GHz est requise.

Vérifier la puissance du signal Wi-fi de votre routeur.

**Pour réduire l'interférence du signal ou de l'écho**, éviter de placer la prise intelligente double près d'appareils électriques majeurs, de larges métaux ou de surfaces en béton.

## Utilisation de la prise intelligente double

125VAC 60Hz

15A 1875W résistif, 8A 1000W tungstène

### Disposition

Garder le produit loin des surfaces chaudes et humides ou des rayons du soleil puissants, et ne pas le laisser se faire mouiller.

Tous les efforts ont été pris pour assurer les hauts standards de fiabilité de votre produit. Cependant, si quelque chose ne va pas, **veuillez ne pas essayer de le réparer vous-même** – contacter le Service au Consommateur pour de l'assistance.

À la fin du cycle de vie du produit, **vous ne devriez pas disposer de ce produit avec les déchets ménagers normaux**. Apporter ce produit à un point de collecte pour le recyclage d'équipement électrique et électronique.

Certains des matériaux du produit peuvent être réutilisés si vous les apportez dans un point de recyclage. En réutilisant certaines pièces ou matières brutes de produits usagés vous faites une contribution importante à la protection de l'environnement. Veuillez contacter votre centre de recyclage si vous avez besoin de plus d'information sur les points de collecte dans votre région.

 **MISE EN GARDE:**

- Seulement pour l'utilisation intérieur. Pour réduire le risque de feu ou de choc électrique, **NE PAS** exposer ce produit à l'eau ou l'humidité. **NE PAS** utiliser le moniteur près de l'eau (tel que le bain, l'évier, etc.) ou le submerger dans l'eau.
- **NE JAMAIS** essayer de désassembler le produit. Ceci est dangereux et annulera la garantie.
- Pour prévenir l'enchevêtrement et le surchauffage, **NE PAS** utiliser de rallonges.
- Vérifier pour assurer que les prises électriques ne sont pas exceptionnellement chaudes au toucher. Si elles le sont, débrancher immédiatement la prise intelligente double de ces prises. Vérifier que toutes les connections des prises sont en bonne condition.

- Faire vérifier les fils électriques par un électricien qualifié et licencié le plus tôt possible.
- **NE PAS** placer la prise intelligente double sous une fenêtre où un enfant pourrait l'utiliser pour grimper dessus et/ou pour atteindre quelque chose qui pourrait être dangereux.
- Assemblage adulte requis. Garder les petites pièces hors de portée des enfants lors de l'assemblage. Faites attention lorsque vous déballez le produit
- Ce produit n'est pas un jouet. **NE PAS** laisser un enfant jouer avec.

## L'UTILISATEUR NE DEVRAIT PAS ESSAYER DE FAIRE LE SERVICE OU DE REPARER LA PRISE INTELLIGENTE DOUBLE. TOUT SERVICE DEVRAIT ÊTRE RÉFÉRÉ AU SERVICE AU CONSOMMATEUR.

Il est essentiel de vérifier la réception fréquemment. La prise intelligente double utilise une transmission cryptée sur des fréquences gérées par le FCC.

**Toujours vous rappeler de protéger votre routeur Wi-fi avec un mot de passe.**

### INSTRUCTIONS DE SÉCURITÉ IMPORTANTE

• **CHALEUR:** La prise intelligente double devrait être situé loin des sources de chaleur tel que les radiateurs, plinthes de chauffage, foyers, ou autres appareils électroménagers qui produisent de la chaleur. Garder aussi ces composants à l'abri des rayons directs du soleil.

#### Information du FCC/IC

Cet appareil se conforme avec la partie 15 des régulations du FCC. L'opération est sujet aux deux conditions suivantes : (1) Cet appareil ne doit pas causer d'interférence néfaste, et (2) cet appareil doit accepter toute interférence reçue, incluant des interférences qui pourrait causer une opération indésirable.

**Note :** Cet équipement a été testé et déclaré conforme avec les limites pour un appareil digital de classe B, conformément à la partie 15 des régulations du FCC. Ces limites sont désignées à fournir une protection raisonnable contre l'interférence néfaste dans une installation résidentielle. Cet équipement

génère, utilise et peut émettre de l'énergie radiofréquence et s'il n'est pas installé et utilisé en conformité avec les instructions, peut causer de l'interférence néfaste pour les communications radio. Cependant, il n'y a pas garanti que de l'interférence ne surviendra pas lors d'une installation particulière.

Si cet équipement cause de l'interférence néfaste à la réception de la radio ou télévision, ce qui peut être déterminé en éteignant et en rallumant cet équipement, l'utilisateur est encouragé à essayer de corriger l'interférence par une ou plusieurs des mesures suivantes:

- Réorienter ou déplacer l'antenne de réception.
- Augmenter la séparation entre l'équipement et le récepteur.
- Connecter l'équipement dans une prise sur un circuit différent que celui où le récepteur est connecté.
- Consulter le détaillant ou un technicien de radio/TV expérimenté pour obtenir de l'aide.

**MISE EN GARDE :** Tous changements et modifications non-approuvés expressément par Dorel Juvenile Group peut annuler votre autorité d'utiliser cet équipement sous les régulations de la Commission fédérale des communications (FCC).

L'utilisation d'autres accessoires peut ne pas assurer la conformité avec les consignes d'expositions du FCC.

**MISE EN GARDE :** Cet équipement est conforme aux limites d'exposition aux radiations FCC/IC CNR-102 établies pour un environnement non contrôlé. Cet équipement doit être installé et utilisé avec une distance minimale de 8 po (20 cm) entre le radiateur et votre corps.

*Suite la page suivante*

### Information IC

Cet appareil se conforme avec la/les norme(s) RSS exempt de licence d'Industrie Canada. L'opération est sujet aux deux conditions suivantes : (1) Cet appareil ne doit pas causer d'interférence, et (2) cet appareil doit accepter toute interférence reçue, incluant de l'interférence qui pourrait causer une opération indésirable de l'appareil.

Sous les régulations d'Industrie Canada, ce transmetteur radio peut seulement être opéré en utilisant une antenne d'un type et d'un gain maximum (ou moins) approuvé pour le transmetteur par Industrie Canada. Pour réduire l'interférence radio potentielle aux autres utilisateurs, le type d'antenne et son gain devrait être choisi pour que la puissance équivalente radié isotropiquement (e.i.r.p.) n'est pas plus que celle nécessaire pour une communication profitable. Cet équipement digital de classe B se conforme avec l'ICES-003 Canadien.

### Garantie

Dorel Juvenile Group garantie ce produit contre les défauts de matériaux ou de fabrication. Pour plus d'information ou pour faire une réclamation, visiter [www.safety1st.com/warranty](http://www.safety1st.com/warranty).

Apple, l'icône Apple et l'iPhone sont des marques déposées d'Apple Inc., enregistrées aux États-Unis et autres pays. La boutique d'application est une marque de service d'Apple Inc.

Android est une marque déposée de Google Inc. Google Play et une marque déposée de Google Inc. Toutes les autres marques déposées sont la propriété de leur propriétaire respectif.



#### Vous pouvez aussi :

**Nous envoyer un text :**

1-812-203-4747

(États-Unis et Canada seulement Des frais d'opérateur peuvent s'appliquer)

**Trouvez-nous en ligne :**

[www.safety1st.com](http://www.safety1st.com)

**Nous envoyer un courriel :**

[support@djgusa.com](mailto:support@djgusa.com)

**Nous appeler :** 1-800-544-1108

(Sans Frais, États-Unis et Canada seulement)