



Projet _____

No d'article _____

Quantité _____

Chauffe-bande électrique avec support

Modèle : ESH-1

Conçu avec un élément chauffant à gaine tubulaire, ce chauffe-bande électrique de première qualité fournit un chauffage infrarouge constant, uniforme et fiable, ce qui le rend idéal pour une utilisation dans les buffets ou les soirées avec traiteur.


Ce chauffe-bande électrique est livré avec un support ajustable qui vous permet de contrôler facilement l'intensité de la chaleur pour différents types d'aliments.

Caractéristiques standard

- ◆ Une pièce robuste en aluminium extrudé pour une durabilité et une propreté optimales
- ◆ L'élément chauffant de la gaine tubulaire assure un chauffage infrarouge constant, uniforme et fiable
- ◆ Réflecteurs de chaleur en aluminium avec motif de chaleur focalisé pour maximiser les temps de maintien
- ◆ Support robuste en acier avec revêtement extérieur peint par poudre et revêtement intérieur antirouille.
- ◆ Le support s'ajuste à trois hauteurs au-dessus de la surface de travail : 15-3/8 po (391 mm), 18 po (547 mm), et 20-1/4 po (514 mm)
- ◆ Interrupteur marche/arrêt à bascule pour une utilisation simple
- ◆ Cordon et prise de 70 po (178 mm) de longueur
- ◆ Témoin lumineux de vue à 180 degrés
- ◆ Garantie d'un an sur les pièces et la main-d'œuvre



ESH-1



ESH-1-HB

Pièces

ESH-1-ST	Pied
ESH-1-SP	Support for ESH-1
ESH-1-KB	Bouton de réglage de la hauteur pour ESH-1

Options et accessoires

ESH-1-HB	Supports de suspension pour ESH-1
SRJH-102	Casserole à vapeur antiblocage, pleine grandeur, calibre 22
PGW-1018	Grille de poêle à vapeur chromée, pleine grandeur
FFBN-1R	Ensacheuse de frites en acier inoxydable
Série POB	Paniers à provisions ovales en plastique, sans BPA
Série UTPH	Pince utilitaire résistante à la chaleur avec poignée en polypropylène

Pour les clients californiens

 **AVERTISSEMENT** : Cancer et risques pour la reproduction - www.P65Warnings.ca.gov

Winco®, DWL International Trading, LLC

Siège social au New Jersey :
65 Industrial Road, Lodi, NJ 07644
Tél. : 1-888-946-682 | Téléc. : 1-888-946-2632

Centre de distribution en Californie
14950-14952 Valley View Avenue, La Mirada, CA 90638
Tél. : 1-888-946-2652 | Téléc. : 1-562-926-5678

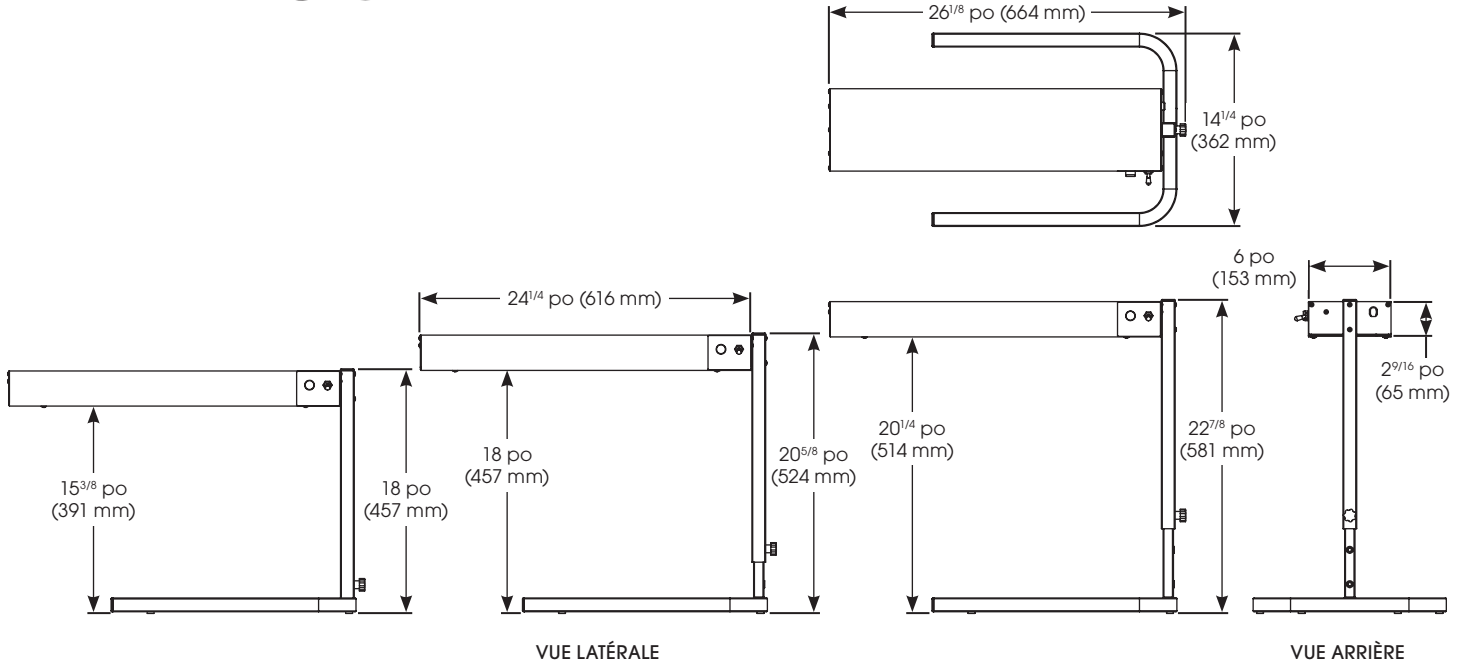
Centre de distribution en Floride
10800 NW 103rd St. Bldg 22, Ste 11, Miami, FL 33178
Tél. : 1-786-536-4656

www.winco.com | equipsales@winco.com



Chauffe-bande électrique avec support

Modèle : ESH-1



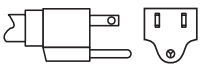
MODÈLE	DESCRIPTION	DIMENSIONS GÉNÉRALES			VOLTS	HZ	WATTS	AMP	PRISE	EXPÉDITION POIDS
		LONGUEUR	PROFONDEUR	HAUTEUR						
ESH-1	Chauffe-bande avec support	26-1/8 po (664 mm)	14-1/4 po (362 mm)	18 po (457 mm)	120	50/60	500	4.2	NEMA 5-15 P	6,61 lb (3 kg)
				20-5/8 po (524 mm)						
				22-7/8 po (581 mm)						
		DIMENSIONS SANS LA BASE								
		LONGUEUR	PROFONDEUR	HAUTEUR						
24-1/4 po (616 mm)	6 po (153 mm)	2-9/16 po (67 mm)								

Emplacement du cordon

Sur la bande chauffante côté orienté vers l'arrière

Configuration de la prise

NEMA 5-15P



Caractéristiques du produit

Chauffe-bande électrique avec support

Le chauffe-bande électrique avec support modèle ESH-1 tel que fabriqué par Winco®, Lodi, NJ 07644

Le chauffe-bande électrique avec support doit avoir une puissance nominale de 500 watts, 120 V-50/60 Hz/1 et être fournie avec un cordon de 70 po (178 mm) et une fiche NEMA 5-15 P. Les appareils doivent être construits en aluminium extrudé d'une seule pièce pour leur durabilité et leur propreté, être munis d'un élément chauffant tubulaire à gaine tubulaire fournissant un chauffage infrarouge constant, uniforme et fiable, et être équipés de réflecteurs de chaleur en aluminium préfocalisés, d'un support en acier robuste avec revêtement extérieur peint par poudre et revêtement intérieur antirouille avec trois hauteurs réglables au-dessus du plan de travail 15-3/8 po (391 mm), 18 po (547 mm) et 20-1/4 po (514 mm), de bouton de mise sous ou hors tension, de voyants lumineux de 180 degrés pour une vue complète.

Liste ETL pour la sécurité (Canada et États-Unis) et l'assainissement.

Garantie d'un an sur les pièces et la main-d'œuvre.

Winco®, DWL International Trading, LLC

www.winco.com | equipsales@winco.com

Siège social au New Jersey :
65 Industrial Road, Lodi, NJ 07644
Tél. : 1-888-946-682 | Téléc. : 1-888-946-2632

Centre de distribution en Californie
14950-14952 Valley View Avenue, La Mirada, CA 90638
Tél. : 1-888-946-2652 | Téléc. : 1-562-926-5678

Centre de distribution en Floride
10800 NW 103rd St. Bldg 22, Ste 11, Miami, FL 33178
Tél. : 1-786-536-4656