

ASCENT^{MD} LINÉAIRE DE LUXE

BLX42 | BLX46 | BLX56 | Foyers au gaz à évacuation directe



L'Ascent[™] linéaire de luxe est un foyer linéaire au gaz moderne et élégant qui vous propose des options décoratives personnalisables, un système de gestion de chaleur optionnel et un éclairage supérieur unique pour illuminer les flammes. Avec son style élégant et le choix de bûches ou de braises de verre, ce foyer ajoute une touche de raffinement à n'importe quel espace. Prenez contrôle de la chaleur pour un maximum de confort tout en rehaussant l'ambiance de votre demeure avec l'Ascent[™] linéaire de luxe.

Caractéristiques

- Foyer linéaire au gaz avec un débit de chaleur moindre, idéal pour chauffer les petits espaces
- Soufflerie incluse
- Écran de protection premium amélioré inclus
- Éclairage supérieur inclus qui crée un décor lumineux
- Jusqu'à 28 000 BTU
- Garantie à vie limitée de Napoleon
- Tailles disponibles : 42 po, 46 po, 56 po

Personnalisation

Ensembles décoratifs (vous devez en choisir un) :




Bûches de bois flotté



Bûches de bouleau



Bûches de chêne



Billes de verre
(bleu, ambre, noir, topaze, clair)



Braises de verre (bleu, ambre,
noir, topaze, clair, rouge)

Les billes et les braises de verre peuvent être ajoutées à n'importe quel ensemble de bûches.

Ensembles d'éléments décoratifs optionnels :



Beach Fire



Mineral Rock



Woodland

Panneaux décoratifs optionnels :




Panneaux réflecteurs radiants en
porcelaine MIRO-FLAMME™



Panneaux de briques Ledgestone

Moulures optionnelles :



Moulure de finition ajustable à 4 côtés de 5/8 po pour les installations qui nécessitent un plus grand recouvrement



STUDIO DE CRÉATION DE FOYER

Le foyer de vos rêves se matérialise devant vos yeux! Balayez ici pour construire votre foyer sur mesure avec toutes les options décoratives offertes.




Contrôles

Application mobile eFIRE

Elle offre une expérience plus connectée et plus pratique en contrôlant tous les réglages à partir de votre appareil mobile, incluant la mise en marche et l'arrêt, la hauteur de la flamme, la vitesse de la soufflerie, l'éclairage supérieur et bien plus!

Télécommande incluse

La télécommande multifonction améliorée contrôle tous les réglages de votre foyer incluant la mise en marche et l'arrêt, le thermostat, la flamme, l'éclairage supérieur et la vitesse de la soufflerie.



Systèmes de gestion de chaleur optionnels

Système de gestion de chaleur universel™ (UHM)

Ce système fonctionne sans électricité et sans soufflerie, utilisant un ensemble de conduits pour faire circuler efficacement la chaleur dans toute la pièce au lieu de la souffler directement par le devant du foyer. De plus, le système UHM réduit le dégagement par rapport aux matériaux combustibles et permet d'installer en toute sécurité des appareils électroniques au-dessus du foyer.



Ensemble de distribution d'air chaud (LHAD)

Cet ensemble déplace efficacement l'air chaud du foyer vers une autre pièce ou à l'extérieur grâce à des conduits flexibles.

Innovations

Système de piles de secours

En cas de panne de courant, vous pourrez allumer votre foyer et vous tenir au chaud - nécessite 4 piles AA (non comprises).

Évacuation directe

Le système à évacuation directe élimine efficacement les gaz de combustion et les émanations de votre espace, gardant votre air intérieur propre tout en conservant l'énergie.



Bien

Mieux

Meilleur

De luxe



Ascent™ linéaire



Ascent™ linéaire de luxe



Vector™



Luxuria™

Dimensions

N° de modèle	Largeur	Hauteur	Profondeur
BLX42NTE	42 po	38 3/16 po	15 3/4 po
BLX46NTE	46 7/8 po	39 1/16 po	18 5/16 po
BLX56NTE	56 po	38 13/16 po	18 5/16 po



Découvrez le Pouvoir du feu

Les recherches sur le Pouvoir du feu de Napoleon ont prouvé qu'un foyer peut aider à diminuer le stress et à stimuler le cerveau.

Balayez pour en savoir plus sur les résultats de notre recherche et les avantages des foyers sur la santé.



7200, Route Transcanadienne, Montréal, Québec H4T 1A3
 24 Napoleon Road, Barrie, Ontario, Canada L4M 0G8
 103 Miller Drive, Crittenden, Kentucky, USA 41030



Consultez le manuel d'instructions pour les directives d'installation complètes et les exigences de dégagement aux matériaux combustibles. Consultez les codes du bâtiment locaux et nationaux en plus de la réglementation sur le gaz. Toutes les spécifications sont sujettes à modifications sans préavis en raison des améliorations constantes apportées aux produits. Les produits peuvent différer légèrement des illustrations. La hauteur et l'apparence de la flamme sont influencées par les diverses configurations d'évacuation et elles peuvent différer de l'illustration. Napoleon est une marque de commerce déposée du Groupe Wolf Steel inc. EnerGuide - Une norme d'efficacité canadienne basée sur des cycles d'allumage et de refroidissement fréquents, de courte durée. Tous les appareils vendus au Canada sont soumis au système de cotation EnerGuide. AFUE - Une norme d'efficacité américaine (Département de l'énergie) basée sur des cycles d'allumage et de refroidissement prolongés, une mesure plus typique de l'usage d'un foyer. Régime continu - Reflète l'efficacité de chauffage maximale.

Napoleon est une marque de commerce du Groupe Wolf Steel inc. et est utilisée sous licence.

ADBRI-ASCENTLINPREM-FR