

ASCENT X

BX36 | BX42 | Foyers au gaz à évacuation directe



La présence du foyer au gaz Ascent X dans n'importe quel espace vous garantit des souvenirs qui dureront toute une vie. Ce foyer vous offre une expérience authentique avec des bûches de chêne peintes à la main et des lumières de lit de braises incandescentes. L'écran de protection premium inclus assure la sécurité de votre famille tout en vous laissant profiter d'une vue captivante. Personnalisez le foyer Ascent X avec des accessoires décoratifs, dont des moulures, des panneaux et des ensembles décoratifs afin de l'agencer à votre style unique. La soufflerie et la télécommande sont incluses, pour une utilisation simple et agréable. Rehaussez votre demeure avec le foyer Ascent X, alliant réalisme, sécurité et personnalisation pour apporter chaleur et beauté à tout moment.



Caractéristiques

- Lumières de lit de braises qui confèrent une apparence plus authentique
- Écran de protection et soufflerie inclus
- Vitre en céramique
- Même ossature que les séries Ascent et Ascent linéaires, facilitant ainsi les remplacements
- Jusqu'à 30 000 BTU
- Garantie à vie limitée de Napoleon
- Tailles disponibles (largeur) : 36 po et 42 po

Personnalisation

Ensemble décoratif inclus :



Ensemble de bûches de chêne

Moulure optionnelle :



Moulure noire de 3 po

Façades et écran de protection optionnels :



Façade zen noire avec écran de protection



Façade Héritage noire avec écran de protection



Façade noire avec écran de protection



Façade en fer forgé



Façade en fer forgé martelé


Panneaux décoratifs optionnels :




Panneaux réflecteurs radiants en porcelaine MIRO-FLAMME™




Classique gris




Victorien gris



Newport™ classique



Classique rouge rustique



Victorien rouge rustique



Classique pierre de sable

Ensembles d'éléments décoratifs optionnels :



Beach Fire



Mineral Rock



Woodland



STUDIO DE CRÉATION DE FOYER

Le foyer de vos rêves se matérialise devant vos yeux! Balayez ici pour construire votre foyer sur mesure avec toutes les options décoratives offertes.



Contrôles

Application mobile eFIRE en option

Elle procure une expérience plus connectée et plus pratique en contrôlant tous les réglages à partir de votre appareil mobile, incluant la mise en marche et l'arrêt, la hauteur de la flamme et la vitesse de la soufflerie.

Télécommande

Profitez de la commodité de la télécommande incluse qui contrôle toutes les fonctions de votre foyer incluant la mise en marche et l'arrêt, la hauteur de la flamme et la vitesse de la soufflerie depuis le confort de votre fauteuil.



Systèmes de gestion de chaleur optionnels

Système de gestion de chaleur universel (UHM)

Ce système fonctionne sans électricité et sans soufflerie, utilisant un ensemble de conduits pour faire circuler efficacement la chaleur dans toute la pièce au lieu de la souffler directement par le devant du foyer. De plus, le système UHM réduit le dégagement par rapport aux matériaux combustibles et permet d'installer en toute sécurité des appareils électroniques au-dessus du foyer.

Ensemble de distribution d'air chaud (LHAD)

Cet ensemble déplace efficacement l'air chaud du foyer vers une autre pièce ou à l'extérieur grâce à des conduits flexibles.

Innovations

Système de piles de secours

En cas de panne de courant, vous pourrez allumer votre foyer et vous tenir au chaud (les piles ne sont pas comprises, mais vous pouvez également allumer le foyer avec votre propre bloc d'alimentation portable).

Évacuation directe

Le système à évacuation directe élimine efficacement les gaz de combustion et les émanations de votre espace, gardant votre air intérieur propre tout en conservant l'énergie.



Bien

Mieux

Meilleur

Meilleur



Ascent™



Ascent™ X



Altitude™ X



Elevation™ X

Dimensions

N° de modèle	Largeur	Hauteur	Profondeur
BX36NTRE	35 po	34 5/8 po	15 3/4 po
BX42NTRE	42 po	34 5/8 po	18 5/16 po



Découvrez le Pouvoir du feu

Les recherches sur le Pouvoir du feu de Napoleon ont prouvé qu'un foyer peut aider à diminuer le stress et à stimuler le cerveau.

Balayez pour en savoir plus sur les résultats de notre recherche et les avantages des foyers sur la santé.



7200, Route Transcanadienne, Montréal, Québec H4T 1A3
 24 Napoleon Road, Barrie, Ontario, Canada L4M 0G8
 103 Miller Drive, Crittenden, Kentucky, USA 41030



Consultez le manuel d'instructions pour les directives d'installation complètes et les exigences de dégagement aux matériaux combustibles. Consultez les codes du bâtiment locaux et nationaux en plus de la réglementation sur le gaz. Toutes les spécifications sont sujettes à modifications sans préavis en raison des améliorations constantes apportées aux produits. Les produits peuvent différer légèrement des illustrations. La hauteur et l'apparence de la flamme sont influencées par les diverses configurations d'évacuation et elles peuvent différer de l'illustration. Napoleon est une marque de commerce déposée du Groupe Wolf Steel inc. ÉnerGuide - Une norme d'efficacité canadienne basée sur des cycles d'allumage et de refroidissement fréquents, de courte durée. Tous les appareils vendus au Canada sont soumis au système de cotation ÉnerGuide. AFUE - Une norme d'efficacité américaine (Département de l'énergie) basée sur des cycles d'allumage et de refroidissement prolongés, une mesure plus typique de l'usage d'un foyer. Régime continu - Reflète l'efficacité de chauffage maximale.

Napoleon est une marque de commerce du Groupe Wolf Steel inc. et est utilisée sous licence.

ADBRI-ASCENTBX-FR