


ALTITUDE^{MD} X

AX36 | AX42 | Foyers au gaz à évacuation directe



Le foyer au gaz Altitude™ X est doté d'une chambre de combustion améliorée qui permet d'obtenir de superbes flammes et de profiter d'une expérience plus authentique. Il vous propose une multitude d'options décoratives, y compris des ensembles de bûches réalistes pour s'agencer à votre style. Contrôlez le foyer facilement grâce à l'application mobile eFIRE. De plus, les systèmes de gestion de chaleur optionnels assurent une distribution optimale de la chaleur et réduisent les dégagements par rapport aux téléviseurs. Rehaussez votre espace avec l'Altitude™ X, où luxe et commodité se fondent parfaitement.

Caractéristiques

- Foyer pleine vision qui optimise la visibilité des flammes
- Soufflerie incluse
- Écran de protection pleine vision inclus
- Vitre en céramique
- Éclairage supérieur inclus qui crée un décor lumineux
- Jusqu'à 38 000 BTU
- Garantie à vie limitée de Napoleon
- Tailles : 36 po, 42 po

Personnalisation

Ensembles décoratifs (vous devez en choisir un) :



Bûches de bois flotté



Bûches de chêne



Bûches de bouleau


Panneaux décoratifs optionnels :



Panneaux réflecteurs radiants en porcelaine MIRO-FLAMME™



Panneaux Illusion en verre noir



Victorien gris



Classique gris



Newport™ classique

Moulures et façades optionnelles :

Moulures de finition :



Charbon



Noir

Façades zen :




Charbon



Noir

Façade Whitney :



STUDIO DE CRÉATION DE FOYER

Le foyer de vos rêves se matérialise devant vos yeux! Balayez ici pour construire votre foyer sur mesure avec toutes les options décoratives offertes.



Contrôles

Application mobile eFIRE incluse

Elle offre une expérience plus connectée et plus pratique en contrôlant tous les réglages à partir de votre appareil mobile, incluant la mise en marche et l'arrêt, la hauteur de la flamme, la vitesse de la soufflerie, l'éclairage supérieur et plus encore!

Télécommande incluse

Profitez de la commodité de la télécommande incluse qui contrôle toutes les fonctions de votre foyer incluant la mise en marche et l'arrêt, le thermostat, la flamme, l'éclairage supérieur et la vitesse de la soufflerie depuis le confort de votre fauteuil.



Systèmes de gestion de chaleur optionnels

Système Dynamic Heat Control® (DHC)

Un système optionnel qui améliore les performances et réduit la température des murs. Ce système fonctionne sans ventilateur pour un fonctionnement plus silencieux et est parfait pour les situations où des objets sensibles à la chaleur, comme un téléviseur fixé au mur, doivent être placés directement au-dessus du foyer et encastrés. Il offre les dégagements les plus réduits pour l'installation de téléviseurs ou d'objets d'art.

Système Dynamic Heat Control Plus® (DHC +)

Ajoutez ce système optionnel à votre système DHC pour déplacer la chaleur vers d'autres zones de votre maison ou même à l'extérieur.

Système de gestion de chaleur par conduits (DHM)

Ce système offre la plus grande flexibilité d'installation grâce aux multiples configurations disponibles, y compris une option permettant d'installer le foyer comme diviseur de pièce et de faire passer les câbles à travers le mur en toute sécurité pour faciliter l'installation des composantes électroniques.

Bénéficiez d'une véritable installation à dégagement zéro par rapport aux matériaux combustibles sans craindre les dommages causés par la chaleur.

Ensemble de distribution d'air chaud (LHAD)

Cet ensemble déplace efficacement l'air chaud du foyer vers une autre pièce ou à l'extérieur grâce à des conduits flexibles.

Innovations

Système de piles de secours

En cas de panne de courant, vous pourrez allumer votre foyer et vous tenir au chaud - nécessite 4 piles AA ou un bloc d'alimentation portable (non compris).

Évacuation directe

Le système à évacuation directe élimine efficacement les gaz de combustion et les émanations de votre espace, gardant votre air intérieur propre tout en conservant l'énergie.



Bien

Mieux

Meilleur



Ascent™ BX



Altitude™ X



Elevation™ X

Dimensions

N° de modèle	Largeur	Hauteur	Profondeur
AX36NTE-2	35 ½ po	42 7/16 po	18 ¾ po
AX42NTE-2	42 ½ po	45 7/16 po	18 ¾ po



Découvrez le Pouvoir du feu

Les recherches sur le Pouvoir du feu de Napoleon ont prouvé qu'un foyer peut aider à diminuer le stress et à stimuler le cerveau.

Balayez pour en savoir plus sur les résultats de notre recherche et les avantages des foyers sur la santé.



7200, Route Transcanadienne, Montréal, Québec H4T 1A3
 24 Napoleon Road, Barrie, Ontario, Canada L4M 0G8
 103 Miller Drive, Crittenden, Kentucky, USA 41030



Consultez le manuel d'instructions pour les directives d'installation complètes et les exigences de dégagement aux matériaux combustibles. Consultez les codes du bâtiment locaux et nationaux en plus de la réglementation sur le gaz. Toutes les spécifications sont sujettes à modifications sans préavis en raison des améliorations constantes apportées aux produits. Les produits peuvent différer légèrement des illustrations. La hauteur et l'apparence de la flamme sont influencées par les diverses configurations d'évacuation et elles peuvent différer de l'illustration. Napoleon® est une marque de commerce déposée du Groupe Wolf Steel inc. ÉnerGuide - Une norme d'efficacité canadienne basée sur des cycles d'allumage et de refroidissement fréquents, de courte durée. Tous les appareils vendus au Canada sont soumis au système de cotation ÉnerGuide. AFUE - Une norme d'efficacité américaine (Département de l'énergie) basée sur des cycles d'allumage et de refroidissement prolongés, une mesure plus typique de l'usage d'un foyer. Régime continu - Reflète l'efficacité de chauffage maximale.

Napoleon est une marque de commerce du Groupe Wolf Steel inc. et est utilisée sous licence.

ADBRN1-ALTITUDE-FR-1