

Homedics

women's health

vibration massage belt + soothing heat



3 YEAR GUARANTEE

WMH-200H

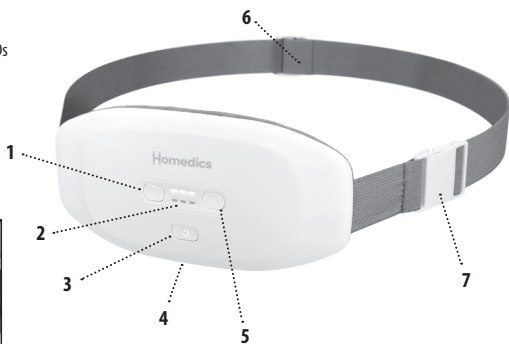
PRODUCT FEATURES:

1. Vibration level control
2. Vibration massage and heat level indicator LEDs
3. Power button
4. USB-C charge port
5. Heat level control
6. Adjustable belt
7. Belt clip

fig.1



fig.2



INSTRUCTIONS FOR USE:

1. Be sure the unit is fully charged before its first use.
2. This unit comes with a USB-C type cord. Do not attempt to use a cord that is not a USB-C type cord.
3. DO NOT use this device while it is charging.
4. When the unit is plugged in, the power button will be flashing in either green, yellow, or red. When you see a solid green light illuminated/the light shuts off completely, the device is fully charged.
5. Once unplugged, you can check the battery level on the device by quickly pushing and releasing the power button. If the device is fully charged, you will see the LED light on the power button illuminate in green.

Battery Level LED Indicator

99%-66%: green
65%-33%: yellow
32%-10%: red
<10%: flashing red

6. The power button will stay on while the device is on. The colour will change to the respective level/colour noted above while the device is in use.
7. To turn on the device, hold the power button until you see the red LED light illuminate on the bottom row. The lowest

- heat level will turn on with 1 red LED light. (fig. 1).
8. To adjust the heat levels, press the heat button. There are 3 heat levels: low, medium, and high. You can completely turn the heat off by pushing the heat button 3 times until you don't see any red LED lights on the bottom row.
9. To change the vibration massage levels, press the vibration button to turn it on. It will start at the lowest vibration setting with 1 white LED light showing on the top row. Push it a second time for medium intensity, and push it a third time for high intensity. To turn off the vibration massage, push it a fourth time and the vibration will stop.
10. Attach and centre the elastic belt around abdomen or other area (estimated belt size: 41cm-163cm) (fig. 2).
11. To turn off the device, push and hold the power button until the unit has turned off and no LED lights are illuminated.

NOTE: The heat and vibration massage can be used together or independently.

NOTE: This device is equipped with a 30-minute auto-off feature for your safety.

NOTE: A full charge will take up to 3.5 hours.

Cleaning your device.

- Make sure the device is unplugged from any power supply and allow to cool before cleaning. Clean only with a soft, slightly damp cloth.
- Never allow water or any other liquid to come into contact with the appliance.
- Do not immerse in any liquid to clean.
- Never use abrasive cleaners, brushes, glass/furniture polish, paint thinner, etc to clean.

READ ALL INSTRUCTIONS BEFORE USE. SAVE THESE INSTRUCTIONS FOR FUTURE REFERENCE.

.....

- This appliance can be used by children aged from 8 years and above and persons with reduced physical, sensory or mental capabilities or lack of experience and knowledge if they have been given supervision or instruction concerning use of the appliance in a safe way and understand the hazards involved. Children shall not play with the appliance. Cleaning and user maintenance shall not be made by children without supervision.
- Do not place or store appliance where it can fall or be pulled into a bath or sink. Do not place in or drop into water or other liquid.
- DO NOT reach for an appliance that has fallen in water or other liquids.

Keep dry – DO NOT operate in wet or moist conditions.

- NEVER insert pins, metallic fasteners or objects into the appliance or any opening.
- Use this appliance for the intended use as described in this booklet. DO NOT use attachments not recommended by HoMedics.
- NEVER operate the appliance if it is not working properly, if it has been dropped or damaged, or dropped into water. Return it to the HoMedics Service Centre for examination and repair.
- DO NOT operate where aerosol (spray) products are being used or where oxygen is being administered.
- DO NOT operate under a blanket or pillow. Excessive heating can occur and cause fire, electrocution or injury to persons.
- DO NOT attempt to repair the appliance. There are no user serviceable parts. All servicing of this appliance must be performed at an authorised HoMedics Service Centre.
- Never block the air openings of the

- appliance. Keep air openings free of lint, hair etc.
- Please ensure that all hair, clothing and jewellery are kept clear of moving parts of the product at all times.
 - If you have any concerns regarding your health, consult a doctor before using this appliance.
 - Use of this product should be pleasant and comfortable. Should pain or discomfort result, discontinue use and consult your GP.
 - Pregnant women, diabetics and individuals with pacemakers should consult a doctor before using this appliance. Not recommended for use by individuals with sensory deficiencies including diabetic neuropathy.
 - DO NOT use on an infant, invalid or on a sleeping or unconscious person. DO NOT use on insensitive skin or on a person with poor blood circulation.
 - This appliance should NEVER be used by any individual suffering from any physical ailment that would limit the user's capacity to operate the controls.
 - Do not use for longer than the recommended time.
 - Only gentle force should be exerted against the mechanism in order to eliminate risk of injury.
 - Failure to follow the above may result in the risk of fire or injury.
 - Batteries (battery pack or batteries installed) shall not be exposed to excessive heat such as sunshine, fire or the like. Danger of explosion if battery is incorrectly replaced. Replace only with the same or equivalent type.
 - Keep small cells and batteries which are considered swallowable out of the reach of children.
 - Swallowing may lead to burns, perforation of soft tissue and death. Severe burns can occur within 2 hours of ingestion.
 - In case of ingestion of a cell or battery, seek medical assistance promptly.
 - The appliance has a heated surface. Persons insensitive to heat must be careful when using the appliance.

3 YEAR GUARANTEE

FKA Brands Ltd guarantees this product from defect in material and workmanship for a period of 3 years from the date of purchase, except as noted below. This FKA Brands Ltd product guarantee does not cover damage caused by misuse or abuse; accident; the attachment of any unauthorised accessory; alteration to the product; or any other conditions whatsoever that are beyond the control of FKA Brands Ltd. This guarantee is effective only if the product is purchased and operated in the UK / EU.

A product that requires modification or adaptation to enable it to operate in any country other than the country for which it was designed, manufactured, approved and / or authorised, or repair of products damaged by these modifications is not covered under this guarantee. FKA Brands Ltd shall not be responsible for any type of incidental, consequential or special damages.

To obtain guarantee service on your product, return the product post-paid to your local service centre along with your dated sales receipt (as proof of purchase).

Upon receipt, FKA Brands Ltd will repair or replace, as appropriate, your product and return it to you, post-paid. Guarantee is solely through HoMedics Service Centre.


Service of this product by anyone other than the HoMedics Service Centre voids the guarantee. This guarantee does not affect your statutory rights.

For your local HoMedics Service Centre, go to www.homedics.co.uk/servicecentres


Battery replacement

Your product includes a rechargeable battery designed to last the lifetime of the product. In the unlikely event that you should require a replacement battery, please contact Customer Services, who will supply details of the warranty and out-of-warranty replacement battery service.

Battery directive

 This symbol indicates that batteries must not be disposed of in the domestic waste as they contain substances which can be damaging to the environment and health. Please dispose of batteries in designated collection points.

WEEE explanation

 This marking indicates that this product should not be disposed with other household wastes throughout the EU. To prevent possible harm to the environment or human health from uncontrolled waste disposal, recycle it responsibly to promote the sustainable reuse of material resources. To return your used device, please use the return and collection systems or contact the retailer where the product was purchased. They can take this product for environmental safe recycling.

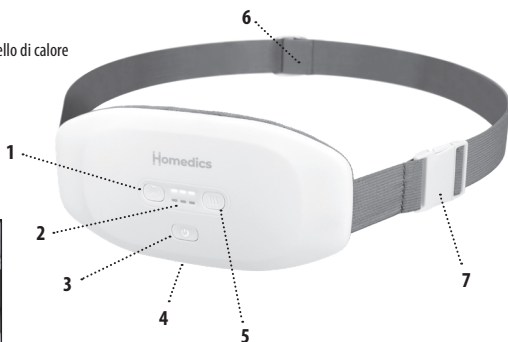
CARATTERISTICHE DEL PRODOTTO:

1. Controllo del livello di vibrazione
2. Massaggio a vibrazione e LED indicatori del livello di calore
3. Pulsante di accensione
4. Porta di ricarica USB-C
5. Controllo del livello di calore
6. Cintura regolabile
7. Clip da cintura










fig.1



fig.2



ISTRUZIONI PER L'USO:

1. Assicurarsi che il prodotto sia completamente carico prima del primo utilizzo.
 2. Il prodotto è fornito con un cavo di tipo USB-C. Non utilizzare un cavo non di tipo USB-C.
 3. NON utilizzare il prodotto mentre è in carica.
 4. Quando il prodotto è collegato, il pulsante di accensione  lampeggia in verde, giallo o rosso. Quando la luce verde è fissa/spenta, il dispositivo è completamente carico.
 5. Una volta scollegato, è possibile controllare il livello della batteria del dispositivo premendo e rilasciando rapidamente il pulsante di accensione . Se il dispositivo è completamente carico, la spia LED sul pulsante di accensione  si illumina in verde.
- Spia LED del livello della batteria**
- 99%-66%: verde
 - 65%-33%: giallo
 - 32%-10%: rosso
 - < 10%: rosso lampeggiante
6. Il pulsante di accensione  rimane acceso quando il dispositivo è in funzione. Mentre il dispositivo è in uso, il colore cambia in base al livello di carica/colore sopra indicato.
 7. Per accendere il dispositivo, tenere premuto il pulsante di accensione  fino all'accensione della spia LED rossa sulla riga inferiore. Il livello di calore più basso si attiva con 1 spia LED rossa (Fig. 1).
 8. Per regolare i livelli di calore, premere il pulsante del calore . Sono disponibili 3 livelli di calore: basso, medio e alto. Per disattivare il calore, premere 3 volte il pulsante del calore  fino a quando nessuna spia LED rossa è più accesa sulla riga inferiore.
 9. Per cambiare l'intensità del massaggio con vibrazione, premere il pulsante  della vibrazione per attivarla. La vibrazione inizia con l'impostazione più bassa, con 1 spia LED bianca sulla riga superiore. Premere una seconda volta per un'intensità media e una terza volta per un'intensità alta. Per disattivare il massaggio con vibrazione, premere una quarta volta e la vibrazione si interrompe.
 10. Collegare e posizionare la cintura elastica intorno all'addome o altra zona (misura stimata della cintura: 41 - 163 cm) (Fig. 2).
 11. Per spegnere il dispositivo, tenere premuto il pulsante di accensione  finché l'unità non si spegne e non ci sono spie LED accese.

NOTA: calore e vibrazione possono essere utilizzati insieme separatamente.

NOTA: per la sicurezza dell'utente, il dispositivo è dotato di una funzione di spegnimento automatico dopo 30 minuti.

NOTA: una carica completa richiede fino a 3,5 ore.

Pulizia del dispositivo.

- Prima della pulizia, verificare che il dispositivo sia scollegato da qualsiasi fonte di alimentazione elettrica e lasciare che si raffreddi. Pulire unicamente con una spugna morbida e leggermente inumidita.
- Evitare che l'acqua o altro liquido venga a contatto con l'apparecchio.
- Non pulire mediante immersione in prodotti liquidi.
- Non pulire con detergenti abrasivi, spazzole, prodotti lucidanti per vetro/mobili, solventi e così via.

LEGGERE TUTTE LE ISTRUZIONI PRIMA DELL'USO. CONSERVARE LE PRESENTI ISTRUZIONI PER CONSULTAZIONI SUCCESSIVE.

- Questo apparecchio può essere utilizzato da bambini di età superiore a 8 anni e da persone con ridotte capacità fisiche, percettive o mentali oppure non in possesso della necessaria esperienza e conoscenza a condizione che siano sotto supervisione o abbiano ricevuto le istruzioni per l'uso dell'apparecchio in modo sicuro e che comprendano i relativi rischi. I bambini non devono giocare con l'apparecchio. Le operazioni di pulizia e manutenzione non devono essere eseguite da bambini senza la supervisione di un adulto.
- Non riporre né conservare

l'apparecchio laddove potrebbe cadere o scivolare in una vasca da bagno o in un lavandino. Non immergere in acqua o altri liquidi.

- **NON** tentare di recuperare un prodotto caduto in acqua o in altri liquidi. In tal caso, staccare l'interruttore principale dell'energia elettrica e scollegare il prodotto dalla presa. Proteggere il prodotto dall'umidità – **NON** azionare in ambienti umidi o bagnati.
- **MAI** inserire spille da balia, fermagli metallici od oggetti nell'apparecchio né in alcuna fassura.
- Utilizzare il prodotto solo per gli scopi indicati nel presente opuscolo. **NON** usare accessori non raccomandati da HoMedics.
- Non utilizzare **MAI** l'apparecchio se non funziona correttamente, se è caduto o è danneggiato o se è caduto nell'acqua. Restituirlo al Centro Assistenza HoMedics per un controllo e la riparazione.
- **NON** azionare il prodotto negli stessi ambienti in cui si utilizzano apparecchi per l'aerosol (spray) o si

- somministra ossigeno.
- NON azionare il prodotto sotto coperte o cuscini. La mancata osservanza di questa precauzione comporta il rischio di incendi, folgorazione o infortuni di altro tipo.
 - NON tentare di riparare il prodotto. Il prodotto non contiene componenti soggetti a manutenzione da parte dell'utilizzatore. La manutenzione del prodotto deve essere affidata esclusivamente a un Centro Servizi HoMedics autorizzato.
 - Non bloccare le bocchette dell'aria dell'apparecchio. Tenere le aperture di ventilazione libere da peluria, capelli, ecc.
 - Assicurarasi di tenere costantemente le parti in movimento del prodotto lontano da capelli, indumenti e gioielli.
 - In caso di dubbi riguardo alla propria salute, consultare un medico prima di utilizzare questo apparecchio.
 - L'uso di questo prodotto deve rimanere comodo e piacevole. In caso di dolore o sensazioni di disagio, sospendere l'uso e rivolgersi a un medico.
 - Le donne in stato di gravidanza, le persone affette da diabete e i portatori di pacemaker devono consultare un medico prima di utilizzare questo apparecchio. Uso non raccomandato da persone con carenze sensoriali, inclusa la neuropatia diabetica.
 - NON usare su bambini, persone invalide, addormentate o in stato di incoscienza. NON utilizzare su pelli poco sensibili né su una persona con una cattiva circolazione sanguigna.
 - Si raccomanda di non lasciar MAI utilizzare l'apparecchio a un individuo affetto da malattie fisiche tali da limitarne la capacità di gestire i comandi.
 - Non utilizzare per periodi superiori a quelli raccomandati.
 - L'inosservanza delle istruzioni riportate qui sopra può comportare il rischio di incendio o trauma.

TRE ANNI DI GARANZIA


FKA Brands Ltd garantisce il prodotto da difetti di componenti e lavorazione per un periodo di 3 anni dalla data di acquisto, fatte salve le indicazioni riportate nel seguito. La garanzia sui prodotti offerta da FKA Brands Ltd non copre i danni causati da uso improprio o abuso, incidente, collegamento di accessori non autorizzati, alterazione del prodotto o qualsiasi altra condizione non imputabile a FKA Brands Ltd. La presente garanzia è valida esclusivamente se il prodotto è acquistato e utilizzato nel Regno Unito / nell'UE. La presente garanzia non copre le modifiche o gli adattamenti necessari per il funzionamento dell'apparecchio in un Paese diverso da quello per cui è progettato, prodotto, approvato e/o autorizzato, né la riparazione di apparecchi danneggiati da tali modifiche. FKA Brands Ltd non sarà ritenuta responsabile di alcun tipo di danno incidentale, consequenziale o speciale. Per usufruire del servizio di manutenzione in garanzia, restituire il prodotto in franchigia postale al centro servizi locale unitamente alla ricevuta di pagamento (come prova di acquisto). Al ricevimento del prodotto, FKA Brands Ltd si occuperà della riparazione o della sostituzione, a seconda del caso, e della restituzione in franchigia postale. La garanzia è valida esclusivamente presso il Centro Servizi HoMedics. La manutenzione di questo prodotto da soggetti diversi dal Centro Servizi HoMedics annulla la garanzia. La presente garanzia non influirà sui diritti sanciti per legge.

Per scoprire il Centro Servizi HoMedics più vicino, visitare la pagina www.homedics.co.uk/servicecentres

Sostituzione della batteria

Il tuo prodotto include una batteria ricaricabile la cui durata corrisponde alla vita utile del prodotto. Nella remota eventualità che ti occorra una batteria di ricambio, contatta il Servizio Clienti che ti fornirà i dettagli del servizio relativo alla batteria sostitutiva in garanzia e non in garanzia.

Direttiva relativa alle batterie

 Questo simbolo indica che le batterie devono essere smaltite separatamente dai rifiuti domestici poiché contengono sostanze potenzialmente nocive per l'ambiente e la salute umana. smaltire le batterie negli appositi centri di raccolta.

WEEE explanation

 Questo simbolo indica che il prodotto non deve essere smaltito assieme agli altri rifiuti domestici in tutti i Paesi dell'Unione Europea. Al fine di evitare un eventuale danno ambientale e alla salute umana derivante dallo smaltimento dei rifiuti non controllato, riciclare il prodotto in maniera responsabile per promuovere il riutilizzo sostenibile delle risorse materiali. Per la restituzione del dispositivo usato, utilizzare gli appositi sistemi di restituzione e raccolta oppure contattare il rivenditore presso cui il prodotto è stato acquistato, che provvederanno al suo riciclaggio in conformità alle norme di sicurezza ambientale.

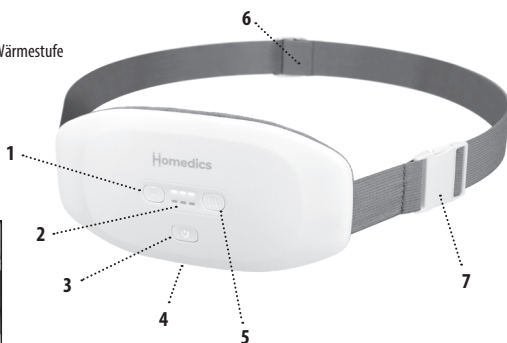
PRODUKTMERKMALE:

1. Kontrolle des Vibrationsniveaus
2. Vibrationsmassage und LEDs zur Anzeige der Wärmestufe
3. Power-Taste
4. USB-C-Ladeanschluss
5. Steuerung der Heizstufe
6. Verstellbarer Gürtel
7. Gürtelschnalle




Abb.1



Abb.2



BEDIENUNGSANLEITUNG:

1. Gerät vor Erstgebrauch voll aufladen.
2. Wird mit einem Kabel des Typs USB-C geliefert. Nicht mit anderen Kabeltypen verwenden als USB-C.
3. Gerät NICHT während des Ladevorgangs verwenden.
4. Eingesteckt blinkt die Ein-/Aus-Taste  entweder grün, gelb oder rot. Bei voller Ladung leuchtet sie entweder permanent grün oder erlischt.
5. Zur Prüfung des Batteriestands am ausgesteckten Gerät einmal kurz auf die Ein-/Aus-Taste  drücken. Am voll aufgeladenen Gerät leuchtet die LED der Ein-/Aus-Taste  grün.




Batteriestandanzeige:


99%–66%: Grün



65%–33%: Gelb

32%–10%: Rot

< 10%: Rot blinkend

6. Die Ein-/Aus-Taste  leuchtet, wenn das Gerät eingeschaltet ist. Im Gebrauch wechselt die Farbe je nach Batteriestand wie oben angegeben.
7. Gerät einschalten: Ein-/Aus-Taste  gedrückt halten, bis unten die rote LED leuchtet. 1 rote LED entspricht der untersten Wärmestufe. (Abb. 1)
8. Die Wärme lässt sich mithilfe der Wärmetaste  einstellen. Es

gibt 3 Wärmestufen: niedrig, mittel und hoch. Wärmefunktion ausschalten: Wärmetaste  dreimal drücken, bis unten keine rote Leuchte mehr zu sehen ist.

9. Massagstärke ändern: Massagetaste  zum Einschalten betätigen. 1 weiße LED zeigt oben die unterste Massagstufe an. Zum Wechseln in die mittlere/hohe Stufe, Massagetaste erneut betätigen. Massage ausschalten: Massagetaste ein viertes Mal betätigen.
10. Elastikgurt um Unterleib oder anderen Körperbereich legen und zentrieren. (Gurtgröße beträgt ungefähr 41 cm–163 cm) (Abb. 2)
11. Gerät ausschalten: Ein-/Aus-Taste  gedrückt halten, bis keine LED mehr leuchtet.

HINWEIS: Wärme- und Massagfunktionen können unabhängig voneinander verwendet werden.

HINWEIS: Das Gerät ist mit einer 30-minütigen Abschaltautomatik ausgestattet.

HINWEIS: Eine volle Ladung dauert bis zu 3,5 Stunden.

Reinigen des Geräts.

- Trennen Sie das Gerät von der Stromversorgung und lassen Sie es vor der Reinigung abkühlen. Zur Reinigung ausschließlich

einen weichen, leicht befeuchteten Schwamm verwenden.

- Das Gerät darf nicht mit Wasser oder anderen Flüssigkeiten in Kontakt kommen.
- Das Gerät zur Reinigung nicht in Wasser oder andere Flüssigkeiten tauchen.
- Zur Reinigung keine scheuernden Reinigungsmittel, Bürsten, Glas-/Möbelpolituren, Farbverdünner oder Ähnliches verwenden.

VOR INBETRIEBNAHME LESEN SIE SICH DIE BEDIENUNGSANLEITUNG BITTE SORGFÄLTIG DURCH. HEBEN SIE DIE BEDIENUNGSANLEITUNG FÜR SPÄTERES NACHSCHLAGEN AUF.

.....

- Dieses Gerät darf von Kindern im Alter ab 8 Jahren und älter sowie von Personen mit eingeschränkten physischen, sensorischen oder geistigen Fähigkeiten oder mangelnder Erfahrung und/oder Wissen benutzt werden, wenn sie beaufsichtigt werden oder bezüglich des sicheren Gebrauchs des Gerätes unterwiesen wurden und die damit verbundenen Gefahren verstanden haben. Kinder dürfen nicht mit dem Gerät spielen. Das Gerät darf nicht unbeaufsichtigt von Kindern gereinigt und gewartet werden.
- Geräte nicht dort hinstellen oder aufbewahren, wo sie herunterfallen oder in eine Badewanne oder ein

Waschbecken gezogen werden können. Legen Sie es nie in Wasser oder andere Flüssigkeiten.

- Greifen Sie NICHT nach einem Gerät, das in Wasser oder andere Flüssigkeiten gefallen ist. Trocken halten – NICHT unter nassen oder feuchten Bedingungen betreiben.
- Stecken Sie NIEMALS Nadeln oder metallische Gegenstände in das Gerät oder eine Öffnung.
- Das Gerät nur für den in diesem Heft vorgesehenen und beschriebenen Verwendungszweck benutzen. Verwenden Sie KEINE Aufsätze, die nicht von HoMedics empfohlen wurden.
- Benutzen Sie dieses Instrument AUF KEINEN FALL, wenn es nicht ordnungsgemäß funktioniert, wenn es fallengelassen, beschädigt oder in Wasser eingetaucht wurde. Bringen Sie es zur Überprüfung und Reparatur in ein Service-Center von HoMedics in Ihrer Nähe.
- Benutzen Sie das Gerät NICHT an Orten, an denen Sprühdosen verwendet werden oder an denen

- Sauerstoff verabreicht wird.
- Verwenden Sie das Gerät NICHT unter einer Decke oder einem Kissen. Übermäßige Wärme kann entstehen und zu einem Brand, Stromschlag oder einer Personenverletzung führen.
 - Versuchen Sie NICHT, dieses Gerät selbstständig zu reparieren. Es sind keine durch den Benutzer zu reparierenden Teile vorhanden. Reparaturen an diesem Gerät dürfen nur durch ein autorisiertes Service-Center von HoMedics durchgeführt werden.
 - Blockieren Sie niemals die Luftöffnungen des Gerätes. Halten Sie die Öffnungen frei von Fusseln, Haaren usw.
 - Bitte stellen Sie jederzeit sicher, dass Ihre Haare, Kleidung und lose hängende Schmuckstücke sich außerhalb der Reichweite von bewegenden Teilen des Gerätes befinden.
 - Wenn Sie gesundheitliche Bedenken haben, konsultieren Sie bitte einen Arzt, bevor Sie das Gerät verwenden.
 - Die Anwendung dieses Gerätes sollte als angenehm und behaglich empfunden werden. Bei Schmerzen oder Unbehagen unterbrechen Sie die Anwendung und fragen Sie Ihren Hausarzt.
 - Schwangere Frauen, Diabetiker und Personen mit Herzschrittmachern sollten vor Verwendung dieses Gerätes ihren Hausarzt konsultieren. Nicht für die Anwendung bei Personen mit sensorischen Einschränkungen einschließlich diabetischer Neuropathie geeignet.
 - NICHT bei Kindern, Behinderten oder an schlafenden oder bewusstlosen Personen anwenden. Auf gefühlloser Haut oder bei Personen mit schlechter Durchblutung bitte NICHT verwenden.
 - Das Gerät sollte NIEMALS von einer Person bedient werden, die unter einer körperlichen Beeinträchtigung leidet, die es dem Anwender unmöglich machen würde, die Funktionsknöpfe zu bedienen.
 - Nicht über den empfohlenen Zeitraum hinaus verwenden.

- Andernfalls besteht Brand- oder Verletzungsgefahr.

DREI JAHRE GARANTIE

FKA Brands Ltd garantiert für einen Zeitraum von 3 Jahren ab Kaufdatum, dass dieses Produkt frei von Material- und Fertigungsfehlern ist. Diese Garantie umfasst keine Schäden, die durch einen nicht bestimmungsgemäßen Gebrauch oder Missbrauch des Gerätes, Unfälle, die durch Nutzung von Zubehörteilen, die nicht vom Hersteller zugelassen sind oder die Veränderung des Gerätes oder irgendwelche anderen Umstände entstehen, die sich der Kontrolle von FKA Brands Ltd entziehen. Diese Garantie gilt nur, wenn das Gerät in GB bzw. der EU gekauft und betrieben wird. Ein Gerät, für das eine Modifikation oder Anpassung erforderlich wird, damit es in einem anderen Land als dem Land, für das es entwickelt, hergestellt, zugelassen und/oder autorisiert wurde, betrieben werden kann oder die Reparatur an Geräten, die durch diese Modifikationen beschädigt wurden, fallen nicht unter diese Garantie. FKA Brands Ltd haftet nicht für jede Art von Begleit-, Folge- oder besonderen Schäden.

Um einen Garantie-Service für Ihr Gerät zu erhalten, wenden Sie sich bitte an unser deutschsprachiges Service Center:

Telefon: **0049 (0) 69 5170 9480**

E-Mail: **support@homedics.de**


Die Garantie wird ausschließlich durch das HoMedics Service Center durchgeführt. Durch Service-Dienstleistungen, die nicht vom HoMedics Service Center durchgeführt wurden, verfällt die Garantie.

Diese zusätzliche Garantie schränkt Ihre gesetzlichen Gewährleistungsansprüche nicht ein.


Batteriewechsel

Ihr Produkt enthält eine wiederaufladbare Batterie, die für die gesamte Lebensdauer der Produkt halten sollte. In dem unwahrscheinlichen Fall, dass Sie die Batterie ersetzen müssen, wenden Sie sich bitte an unseren Kundendienst, der Sie über die Einzelheiten zum Ersatz der Batterie im Garantiefall und außerhalb der Garantie informieren wird.

Batterie-Richtlinie

 Dieses Symbol weist darauf hin, dass die Batterien nicht mit dem gewöhnlichen Hausmüll entsorgt werden dürfen, da sie Stoffe enthalten, die sich auf Umwelt und Gesundheit schädlich auswirken können. Entsorgen Sie die Batterien bitte an den hierfür vorgesehenen Sammelstellen.

WEEE-Erklärung

 Dieses Kennzeichnung weist darauf hin, dass dieses Produkt innerhalb der EU nicht mit anderem Hausmüll entsorgt werden soll. Damit durch unkontrollierte Abfallentsorgung verursachte mögliche Umwelt- oder Gesundheitsschäden verhindert werden können, entsorgen Sie dieses Produkt bitte ordnungsgemäß und fördern Sie damit eine nachhaltige Wiederverwendung der Rohstoffe. Verwenden Sie zur Rückgabe Ihres benutzten Geräts bitte für die Entsorgung eingerichtete Rückgabe- und Sammelsysteme oder wenden Sie sich an den Händler, bei dem Sie das Produkt kauften. Auf diese Weise kann ein sicheres und umweltfreundliches Recycling gewährleistet werden.

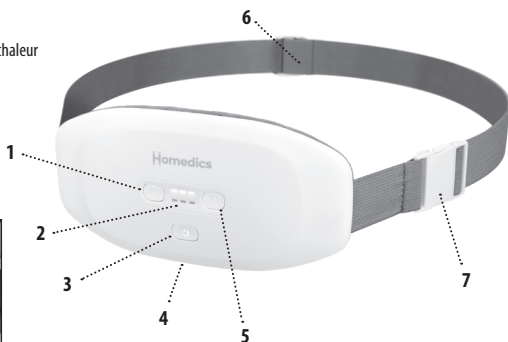
FONCTIONS DU PRODUIT :

1. Contrôle du niveau de vibration
2. LED de massage par vibration et de niveau de chaleur
3. Bouton d'alimentation
4. Port de charge USB-C
5. Contrôle du niveau de chaleur
6. Ceinture réglable
7. Boucle de ceinture









fig.1



fig.2



MODE D'EMPLOI :

1. Assurez-vous que l'appareil est entièrement chargé avant toute première utilisation.
 2. Cet appareil est livré avec un cordon de type USB-C. N'essayez pas d'utiliser d'autre cordon qu'un cordon de type USB-C.
 3. N'UTILISEZ PAS cet appareil lorsqu'il est en charge.
 4. Lorsque l'appareil est branché, le bouton de Mise en marche  émettra une lumière clignotante verte, jaune ou rouge. Lorsque le voyant vert cesse de clignoter/lorsque les voyants s'éteignent complètement, l'appareil est alors entièrement chargé.
 5. Après avoir débranché l'appareil, vous pouvez en vérifier le niveau de batterie en appuyant sur le bouton de Mise en marche  et en le relâchant rapidement. Si l'appareil est entièrement chargé, le voyant LED du bouton de Mise en marche  deviendra vert.
- Indicateur LED du niveau de batterie**
- 99 % – 66 % : vert
 - 65 % – 33 % : jaune
 - 32 % – 10 % : rouge
 - <10 % : lumière rouge clignotante
6. Le bouton de Mise en marche  reste allumé lorsque l'appareil est en route. Lorsque l'appareil est en cours d'utilisation, la couleur du voyant changera en fonction du niveau de charge/ de la couleur indiqués ci-dessus.
 7. Pour allumer l'appareil, maintenez votre doigt appuyé sur le bouton de Mise en marche  jusqu'à ce que le voyant LED s'allume en rouge sur la rangée inférieure. Le niveau de chaleur le plus bas sera activé, et un voyant LED rouge s'allumera. (fig. 1).
 8. Pour ajuster les niveaux de chaleur, appuyez sur le bouton Chaleur . Trois niveaux de chaleurs sont disponibles : faible, moyenne et élevée. Vous pouvez désactiver complètement la chaleur en appuyant trois fois sur le bouton Chaleur  jusqu'à ce que tous les voyants LED rouges disparaissent de la rangée inférieure.
 9. Pour changer de niveau d'intensité du massage vibrant, appuyez sur le bouton Vibration . L'appareil émettra des vibrations sur le réglage le plus bas et un voyant LED de couleur blanche s'allumera sur la rangée supérieure. Appuyez dessus une deuxième fois pour obtenir une intensité moyenne et une troisième fois pour une intensité élevée. Pour désactiver le massage vibrant, appuyez une quatrième fois sur le bouton et les vibrations cesseront.
 10. Fixez la ceinture élastiquée autour de votre abdomen ou de toute autre zone, et centrez-la (taille estimée de la ceinture : 41 cm – 163 cm) (fig. 2).
 11. Pour éteindre l'appareil, maintenez votre doigt appuyé sur

le bouton de Mise en marche  jusqu'à ce que l'appareil s'éteigne et qu'aucun voyant LED ne soit plus allumé.

REMARQUE : Les massages chauffants et vibrants peuvent être utilisés ensemble ou séparément.

REMARQUE : Cet appareil s'éteint automatiquement après 30 minutes pour votre sécurité.

REMARQUE : Une charge complète vous offre jusqu'à 3,5 heures d'autonomie.

Nettoyage de votre appareil.

- Assurez-vous que l'appareil est débranché de toute source d'alimentation et laissez-le refroidir avant de le nettoyer. Nettoyer uniquement avec une éponge douce et légèrement humide.
- Veillez à ce que l'appareil n'entre pas en contact avec de l'eau ou d'autres liquides.
- Ne pas immerger l'appareil dans un liquide pour le nettoyer.
- Pour nettoyer l'appareil, ne pas utiliser de nettoyant abrasif, de brosse ou de cire pour meuble/nettoyant pour vitres, diluant à peinture, etc.

LIRE TOUTES LES INSTRUCTIONS AVANT UTILISATION. LES CONSERVER POUR POUVOIR LES CONSULTER ULTÉRIEUREMENT.

- Cet appareil peut être utilisé par des enfants à partir de 8 ans et toute personne à capacités physiques, sensorielles ou mentales réduites ou inexpérimentée, à la seule condition qu'ils soient surveillés ou informés de l'utilisation appropriée de l'appareil et soient conscients des risques qu'elle implique. Il est interdit de laisser les enfants jouer avec l'appareil. Ne pas laisser des enfants

effectuer le nettoyage ou l'entretien sans supervision.

- Ne pas poser ou ranger l'appareil dans un endroit où il pourrait tomber ou basculer dans une baignoire ou un évier. Ne pas placer ni laisser tomber dans l'eau ou dans tout autre liquide.
- **NE PAS** toucher un appareil qui est tombé dans l'eau ou tout autre liquide. Le maintenir au sec – **NE PAS** le faire fonctionner dans des conditions d'humidité ou de moiteur.
- Ne **JAMAIS** insérer des épingles, des attaches métalliques ou des objets dans l'appareil ou dans une ouverture.
- Utiliser cet appareil selon le mode d'emploi inclus et spécifique à celui-ci. **NE PAS** utiliser d'accessoires non recommandés par HoMedics.
- Ne **JAMAIS** utiliser l'appareil en cas de mauvais fonctionnement, de chute, d'endommagement ou s'il est tombé dans l'eau. Le renvoyer au Service après-vente de HoMedics, qui se chargera du diagnostic et de la réparation.
- **NE PAS** utiliser dans une pièce

où des produits aérosols (sprays) sont utilisés ou de l'oxygène est administré.

- NE PAS faire fonctionner sous une couverture ou un oreiller. Cela pourrait provoquer une surchauffe ou un risque d'incendie, d'électrocution ou de dommages corporels.
- NE PAS essayer de réparer l'appareil. Aucune pièce ne peut être remise en état par l'utilisateur. Toute réparation de cet appareil doit être effectuée dans un centre de service agréé HoMedics.
- Ne jamais bloquer les ouvertures d'aération de l'appareil. Maintenir les sorties d'air exemptes de peluches, cheveux, etc.
- Veuillez vous assurer que les cheveux, vêtements et bijoux sont tenus à l'écart des pièces mobiles du produit à tout moment.
- En cas de problème de santé, demander conseil à un médecin avant d'utiliser cet appareil.
- L'utilisation de ce produit doit être plaisante et agréable. En cas de douleur ou de gêne, interrompre

l'utilisation et consulter votre médecin traitant.

- Il est conseillé aux femmes enceintes, aux personnes diabétiques et aux personnes portant un pacemaker de demander conseil à un médecin avant d'utiliser cet appareil. Il est déconseillé aux personnes atteintes de neuropathie diabétique d'utiliser cet appareil.
- NE PAS utiliser sur un enfant en bas âge, une personne invalide, endormie ou inconsciente. NE PAS utiliser sur une peau insensible ou une personne ayant une mauvaise circulation du sang.
- Cet appareil ne doit JAMAIS être utilisé par une personne souffrant d'une quelconque affection physique qui limiterait sa capacité à maîtriser les commandes de l'appareil.
- Ne pas dépasser la durée d'utilisation recommandée.
- Le non-respect de ce qui précède peut provoquer un risque d'incendie ou de blessure.

GARANTIE TROIS ANS


FKA Brands Ltd garantit ce produit exempt de vices de matériaux et de fabrication, pendant une période de 3 ans à compter de la date d'achat ; hormis les cas indiqués ci-dessous. Cette garantie FKA Brands Ltd ne couvre pas les dommages causés par toute mauvaise utilisation ou abus, par tout accident, par tout accessoire utilisé sans autorisation, par toute modification apportée au produit, ni par toutes autres circonstances ne pouvant être imputées à FKA Brands Ltd. Cette garantie ne prend effet que dans la mesure où le produit est acheté et utilisé au Royaume-Uni / dans l'UE. Un produit devant faire l'objet de modifications ou de réglages, afin de permettre son fonctionnement dans un pays autre que celui pour lequel il a été conçu, fabriqué, approuvé et / ou autorisé, ou toutes réparations de produits endommagés par ces modifications, ne sont pas couverts par cette garantie. FKA Brands Ltd ne saurait être tenue responsable de tout type de dommages accidentels, consécutifs ou particuliers. Pour bénéficier du service de garantie sur votre produit, veuillez renvoyer le produit par colis affranchi au Service après-vente, accompagné de votre facture datée (preuve d'achat). A réception, FKA Brands Ltd procédera à la réparation ou, le cas échéant, au remplacement de votre produit et vous le réexpédiera, sans frais de port supplémentaires. Seul le Service après-vente de HoMedics est habilité à traiter une demande de garantie. Tout service prodigué pour ce produit par quiconque autre que le Service après-vente de HoMedics entraîne l'annulation de la garantie. Cette garantie n'affecte pas vos droits statutaires.

Pour contacter le Service après-vente HoMedics de votre région, veuillez consulter le site www.homedics.co.uk/servicecentres

Remplacement des piles

Votre produit comprend une batterie rechargeable conçue pour durer aussi longtemps que le produit. Dans le cas improbable où vous seriez obligé de recourir à une batterie de rechange, veuillez contacter le Service Clientèle qui vous informera sur la garantie de votre produit et le remplacement hors garantie.

Directive relative aux piles et aux accumulateurs

 Ce symbole indique que les piles et les accumulateurs ne doivent pas être jetés avec les déchets ménagers car ils contiennent des substances pouvant être préjudiciables pour la santé humaine et l'environnement. Veuillez utiliser les points de collecte mis à disposition pour vous débarrasser des piles et accumulateurs usagés.

Avvertissement : Toujours insérer les piles correctement concernant les polarités (+ et -) marquées sur la pile et l'équipement. Ne pas laisser les enfants effectuer de remplacement de pile sans la surveillance d'un adulte. Maintenir les piles hors de portée des enfants. En cas d'ingestion d'un élément ou d'une pile, il convient que la personne concernée consulte rapidement un médecin. Ne pas mettre au rebut les piles dans le feu. Ne pas charger les piles. Ne pas court-circuiter les piles. Il convient d'enlever immédiatement les piles mortes de l'équipement et de les mettre convenablement au rebut. Ne pas déformer les piles. Information à conserver avec la notice. Ne pas mélanger des piles anciennes et neuves ou des piles de différents types ou marques. Enlever les piles de l'équipement s'il ne doit pas être utilisé pendant une période de temps prolongée, sauf si l'on prévoit des cas d'urgence. Ne pas chauffer les piles. Ne pas forcer la décharge des piles.

Explication WEEE

 Le symbole indique que le produit ne doit pas être éliminé avec les autres déchets ménagers dans toute l'Union Européenne. L'élimination incontrôlée des déchets pouvant porter préjudice à l'environnement ou à la santé humaine, veuillez le recycler de façon responsable. Vous favoriserez ainsi la réutilisation durable des ressources matérielles. Pour renvoyer votre appareil usagé, prière d'utiliser le système de renvoi et collection ou contacter le revendeur où le produit a été acheté. Ils peuvent se débarrasser de ce produit afin qu'il soit recyclé tout en respectant l'environnement.



Points de collecte sur www.quefairedelesdechets.fr
Privilégiez la réparation ou le don de votre appareil !

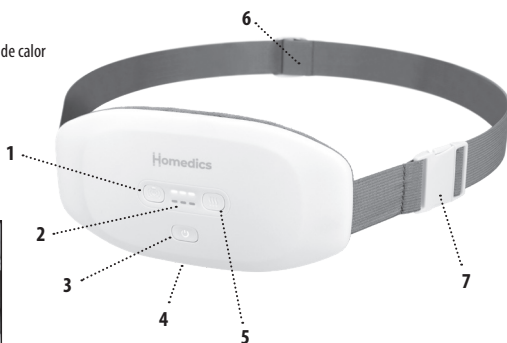
FUNCIONES DEL APARATO:

1. Control de nivel de vibración
2. Masaje de vibración y LED indicadores de nivel de calor
3. Botón de encendido
4. Puerto de carga USB-C
5. Control de nivel de calor
6. Cinturón ajustable
7. Pinza de cinturón








imagen 1



imagen 2



INSTRUCCIONES DE USO:

1. Antes de usar el aparato por primera vez, debe estar totalmente cargado.
2. Esta unidad incluye un cable de tipo USB-C. No intente utilizar un cable de otro tipo.
3. El aparato NO se debe usar mientras se está cargando.
4. Cuando la unidad esté enchufada, el botón de encendido y apagado  parpadeará en verde, amarillo o rojo. Cuando la luz este de color verde fijo o se apague del todo, indicará que el aparato está totalmente cargado.
5. Tras desenchufarlo, podrá comprobar el nivel de batería pulsando y soltando el botón de encendido y apagado  rápidamente. Si el aparato está totalmente cargado, el indicador led del botón de encendido y apagado  se iluminará en verde.
6. El botón de encendido y apagado  estará encendido mientras el aparato lo esté. El color cambiará al del respectivo nivel de batería mientras se esté usando el aparato.
7. Para encender el aparato, mantenga pulsado el botón de encendido y apagado  hasta que se ilumine el indicador led de color rojo en la fila inferior. Se encenderá la intensidad de calor más baja con un indicador led de color rojo (imagen 1).
8. Para ajustar las intensidades de calor, pulse el botón de calor . Existen 3 intensidades de calor: bajo, medio y alto. Puede desconectar el calor por completo pulsando el botón de calor  3 veces hasta que no haya ningún indicador led encendido de color rojo en la fila inferior.
9. Para cambiar las intensidades del masaje con vibración, pulse el botón de vibración para activarlo. Se iniciará en la vibración más suave con un indicador led de color blanco en la fila superior. Pulse de nuevo para obtener una intensidad media y pulse una tercera vez para una intensidad alta. Para desconectar la vibración, pulse una cuarta vez y la vibración se detendrá.
10. Ajuste y centre el cinturón elástico al abdomen u otra área del cuerpo (longitud aproximada del cinturón: 41-163 cm) (imagen 2).
11. Para apagar el aparato, mantenga pulsado el botón de encendido y apagado hasta que el aparato se haya apagado y no haya ningún indicador led encendido.

NOTA: El calor y el masaje con vibración se pueden usar juntos o por separado.

NOTA: Este aparato cuenta con una función de apagado automático a los 30 minutos por motivos de seguridad.

NOTA: La carga completa tarda unas 3 horas y media.

Limpieza del aparato

- Asegúrese de que el aparato esté desenchufado y deje que se enfríe antes de limpiarlo. Límpielo con una esponja suave y ligeramente húmeda.
- Nunca deje que el aparato entre en contacto con el agua ni con otros líquidos.
- No sumerja el aparato en ningún líquido para limpiarlo.
- Nunca use productos de limpieza abrasivos, cepillos, limpiamuebles, limpiacristales, disolventes, etc. para limpiar el aparato.

LEA LAS INSTRUCCIONES ANTES DE UTILIZARLO. GUARDE ESTAS INSTRUCCIONES PARA CONSULTARLAS EN EL FUTURO.

- Este dispositivo puede ser usado por niños de 8 años en adelante y por personas con capacidades físicas, sensoriales o mentales reducidas, o con falta de experiencia y conocimientos, siempre que se les hayan dado instrucciones y comprendan los riesgos que su uso conlleva, o se supervise su uso del dispositivo de manera segura. Este aparato no es un juguete, ni debe tratarse como tal. Los niños no deben limpiar ni realizar operaciones de mantenimiento sin supervisión por un adulto.

- No coloque ni guarde el aparato en un lugar de donde podría caerse o ser arrastrado hacia una bañera o un lavabo. No coloque ni deje caer en agua u otro líquido.
- NO intente coger un aparato que se haya caído al agua o en otros líquidos. Manténgalo seco: NO lo haga funcionar cuando esté húmedo o mojado.
- No inserte NUNCA clavijas ni otros mecanismos metálicos u objetos en el aparato.
- Utilice este aparato para el fin previsto según se describe en este folleto. NO utilice acoplamientos no recomendados por HoMedics.
- No utilice NUNCA el aparato si no funciona correctamente, si se le ha caído o dañado, o si se ha sumergido en agua. Envíelo al Centro de Servicios HoMedics para que lo examinen y lo arreglen, si es preciso.
- NO lo ponga en funcionamiento cuando esté usando aerosoles (espray) o cuando esté administrando oxígeno.
- NO lo haga funcionar debajo de

una manta o una almohada. Puede producirse calor excesivo y provocar un incendio, electrocución o lesiones personales.

- NO intente reparar el aparato. No hay piezas que puedan ser reparadas por el usuario. Todas las reparaciones de este aparato deben ser realizadas por el Centro de Servicios oficial de HoMedics.
- No cubra nunca las rendijas de ventilación del aparato. Mantenga las entradas de aire libres de pelusas, cabellos, etc.
- Asegúrese de mantener el pelo, la ropa y las joyas alejados de las piezas móviles del producto en todo momento.
- Si le asaltan dudas sobre su salud, consulte a un médico antes de usar este aparato.
- El uso de este producto debería ser placentero y confortable. En caso de que se produzca dolor o molestias, interrumpa el uso y consulte a su médico.
- Se recomienda a mujeres embarazadas y personas con diabetes

o marcapasos que consulten a su médico antes de utilizar este dispositivo. Uso no recomendado para personas con trastornos sensoriales, como la neuropatía diabética.

- NO lo use en un bebé, una persona inválida, o que esté durmiendo o inconsciente.
- NO lo use en piel con poca sensibilidad o en una persona con mala circulación.
- Este aparato NUNCA debe ser utilizado por una persona que tenga una enfermedad física que limite la capacidad del usuario para operar los controles.
- No lo use más tiempo del recomendado.
- No seguir las indicaciones anteriores podría causar el riesgo de incendio o lesión.

TRES AÑOS DE GARANTÍA

FKA Brands Ltd garantiza que este producto está libre de fallos de fabricación y de mano de obra durante un periodo de tres años a partir de la fecha de adquisición, salvo las excepciones que se mencionan a continuación. La garantía de este producto FKA Brands Ltd no cubre los daños causados por un mal uso o abuso, por accidentes, por acoplamiento de accesorios no autorizados, por modificaciones al producto, o cualquier otro condicionante que esté fuera del alcance del control de FKA Brands Ltd. Esta garantía únicamente entrará en vigor si el producto se ha adquirido y operado en RU/UE. La garantía no cubre las modificaciones o adaptaciones que precise el producto para que funcione en otros países distintos de los que va destinado, ha sido fabricado, aprobado y/o autorizado, ni tampoco están cubiertas las reparaciones de daños causados en el producto por estas modificaciones. FKA Brands Ltd no será responsable de incidentes, consecuencias o daños especiales.


Si necesita servicio técnico cubierto por la garantía del producto, devuelva el producto franqueado al Centro de Servicios HoMedics en la dirección que figura en el dorso de este manual, acompañado de su recibo de compra (como justificante). Al recibirlo, FKA Brands Ltd reparará o sustituirá el producto, según proceda, y se lo enviará de vuelta franqueado. La garantía únicamente da derecho a reparaciones en el Centro de Servicios HoMedics. Reparaciones en cualquier otro servicio técnico distinto de HoMedics anularán la garantía. Esta garantía no afecta sus derechos legales.

Busque su Centro de Servicios HoMedics más próximo en:
www.homedics.co.uk/servicecentres


Reemplazo de baterías

Su producto incluye una batería recargable diseñada para funcionar durante la vida útil del producto. En el improbable caso de que necesite un reemplazo de batería, comuníquese con Servicios al Cliente, donde le suministrarán los detalles del servicio de reemplazo de baterías con garantía y sin garantía.
replacement battery service.

Directiva relativa a las pilas

 Este símbolo indica que las pilas no se deben eliminar con la basura doméstica ya que contienen sustancias que pueden ser perjudiciales para el medio ambiente y la salud. deshágase de las pilas en los puntos de recogida que existen para ese fin.

Explicación RAEE

 Este símbolo indica que este artículo no se debe tirar a la basura con otros residuos domésticos en ningún lugar de la UE. A fin de prevenir los efectos perjudiciales que la eliminación sin control de los residuos puede tener sobre el medio ambiente o la salud de las personas, le rogamos que los recicle de forma responsable para fomentar la reutilización sostenible de los recursos materiales. Para devolver su dispositivo usado, utilice los sistemas de devolución y recogida o póngase en contacto con la empresa a la que le compró el artículo, la cual lo podrá recoger para que se recicle de forma segura para el medio ambiente.

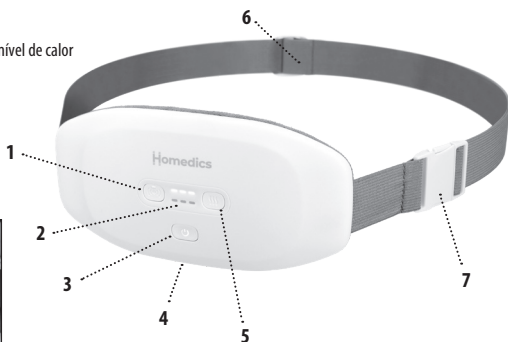
CARACTERÍSTICAS DO PRODUTO:

1. Controle de nível de vibração
2. Massagem por vibração e LEDs indicadores de nível de calor
3. Botão de energia
4. Porta de carregamento USB-C
5. Controle de nível de calor
6. Cinto ajustável
7. Fivela do cinto










fig.1



fig.2



INSTRUÇÕES DE UTILIZAÇÃO:

1. Certifique-se de que a unidade está totalmente carregada antes da primeira utilização.
 2. Esta unidade possui um cabo tipo USB-C. Não tente utilizar um cabo que não seja um cabo tipo USB-C.
 3. NÃO UTILIZE este dispositivo enquanto estiver a carregar.
 4. Quando a unidade estiver ligada à fonte de alimentação, o botão de alimentação  piscará à verde, amarelo ou vermelho. Quando acender uma luz verde estável/a luz desliga-se completamente, o dispositivo está totalmente carregado.
 5. Depois de desligada da fonte de alimentação, pode verificar o nível de bateria no dispositivo pressionando e soltando rapidamente o botão de alimentação . Se o dispositivo estiver totalmente carregado, surgirá uma luz LED no botão de alimentação .
- Indicador LED do nível de bateria**
- 99%-66%: verde
 - 65%-33%: amarelo
 - 32%-10%: vermelho
 - <10%: vermelho intermitente
6. O botão de alimentação  ficará ligado enquanto o dispositivo estiver ligado. A cor mudará para o respetivo nível/cor, indicado acima, enquanto o dispositivo estiver a ser utilizado.
 7. Para ligar o dispositivo, mantenha o botão de alimentação  pressionado até ver a luz vermelha LED acender na fila inferior. O nível de calor inferior irá acender com 1 luz LED vermelha. (fig. 1).
 8. Para ajustar os níveis de calor, pressione o botão de calor . Existem 3 níveis de calor: baixo, médio e alto. Pode desligar completamente o aquecimento pressionando o botão de aquecimento  3 vezes até não ver nenhuma luz LED vermelha na fila inferior.
 9. Para mudar os níveis de massagem vibratória, pressione o botão de vibração  para o ligar. Começará na definição de vibração inferior com 1 luz LED branca a aparecer na fila superior. Pressione uma segunda vez para uma intensidade média e pressione uma terceira vez para uma intensidade elevada. Para desligar a massagem vibratória, pressione uma quarta vez e a vibração irá parar.
 10. Instale e centre a correia elástica em torno do abdômen ou outra área (tamanho da correia estimada: 41 cm-163 cm) (fig. 2).
 11. Para desligar o dispositivo, pressione e mantenha pressionado o botão de alimentação  até que a unidade se tenha desligado e nenhuma luz LED esteja acesa.

NOTA: A massagem vibratória e calor pode ser utilizada em conjunto ou de forma independente.

NOTA: Este dispositivo está equipado com uma funcionalidade para desligar automaticamente após 30 minutos para a sua segurança.

NOTA: Uma carga completa durará até 3,5 horas.

Limpeza do dispositivo.

- Certifique-se de que o dispositivo está desligado de qualquer fonte de alimentação e deixe-o arrefecer antes de proceder à limpeza. Limpe apenas com uma esponja macia e ligeiramente humedecida.
- Nunca deixe que a água ou qualquer outro líquido contactem com o dispositivo.
- Não imerja em nenhum líquido para limpar.
- Nunca use produtos de limpeza abrasivos, escovas, produtos de polimento de vidros/móveis, diluente, etc. para limpar.

LEIA TODAS AS INSTRUÇÕES ANTES DE UTILIZAR. CONSERVE ESTAS INSTRUÇÕES PARA CONSULTA FUTURA.

.....

• Este aparelho pode ser utilizado por crianças a partir dos 8 anos de idade e por pessoas com limitações físicas, sensoriais ou mentais ou com falta de experiência e conhecimento, desde que as mesmas estejam sob vigilância ou tenham recebido instruções relativamente ao uso do aparelho em condições de segurança e compreendido os perigos associados. O aparelho não deve servir de brinquedo para crianças. A limpeza e serviços de manutenção a efetuar pelo utilizador não devem ser

confiados a crianças sem supervisão de um adulto.

- Não coloque nem guarde o aparelho num local de onde possa cair ou ser puxado para dentro de uma banheira ou lavatório. Não coloque nem deixe cair dentro de água, nem de qualquer outro líquido.
- **NÃO** tente apanhar um aparelho elétrico que tenha caído à água ou noutros líquidos. Mantenha seco – **NÃO UTILIZE** em áreas molhadas ou húmidas.
- **NUNCA** introduza pinos ou quaisquer objetos de fixação metálicos no interior do aparelho pelas aberturas.
- Utilize este aparelho apenas para o fim a que se destina conforme descrito no presente folheto. **NÃO** use acessórios que não sejam os recomendados pela HoMedics.
- **NUNCA** utilize o aparelho se não estiver a funcionar corretamente, se tiver caído ou se estiver danificado ou se tiver caído dentro de água. Devolva o aparelho ao Centro de Assistência da HoMedics para ser analisado e reparado.

- NÃO ligue o aparelho em locais onde estejam a ser utilizados aerossóis (produtos de pulverização) ou onde esteja a ser administrado oxigénio.
- NÃO utilize por baixo de um cobertor ou de uma almofada. Poderá formar-se calor excessivo e provocar fogo, eletrocussão ou lesões em pessoas.
- NÃO tente reparar o aparelho. Nenhuma das peças pode ser reparada pelo utilizador. Toda a manutenção deste aparelho tem de ser feita num Centro de Assistência autorizado da HoMedics.
- Nunca bloqueie as entradas de ar do aparelho. Manter as entradas de ar limpas, sem algodão, cabelos, etc.
- Certifique-se de que existe uma distância segura entre as peças móveis do produto e cabelo, roupas e joias.
- Se tiver qualquer preocupação em relação à sua saúde, consulte um médico antes de utilizar este aparelho.
- A utilização deste produto deverá ser agradável e confortável. Caso sintar dor ou desconforto, interrompa a utilização e fale com o seu médico de família.
- Mulheres grávidas, diabéticos e pessoas com pacemaker devem consultar um médico antes de utilizar este aparelho. Não se recomenda a utilização por indivíduos com deficiências motoras, incluindo neuropatia diabética.
- NÃO utilizar em bebés, pessoas inválidas ou em pessoas que esteja a dormir ou inconscientes. NÃO utilizar em pele sensível ou numa pessoa com má circulação.
- Este aparelho NUNCA deve ser utilizado por qualquer pessoa que sofra de qualquer problema físico que limite a sua capacidade para acionar os controlos.
- Não utilize por períodos mais longos do que os recomendados.
- O não cumprimento da recomendação acima pode resultar num risco de incêndio ou lesão.

GARANTIA DE 3 ANOS

A FKA Brands Ltd garante que este produto está isento de defeitos de material e de fabrico por um período de 3 anos, a partir da data da compra, exceto conforme indicado abaixo. Esta garantia de produto FKA Brands Ltd não cobre danos causados por abuso ou utilização indevida; acidente; fixação de um acessório não autorizado; alteração do produto; ou quaisquer outras condições que estejam fora do controlo da FKA Brands Ltd. Esta garantia só será efetiva se o produto for adquirido e utilizado no Reino Unido/UE. Um produto que necessite de modificação ou adaptação para que possa funcionar em qualquer país para além do país para o qual foi desenvolvido, fabricado, aprovado e/ou autorizado, ou a reparação de produtos danificados por estas modificações não se enquadram no âmbito desta garantia. A FKA Brands Ltd não será responsável por qualquer tipo de danos acidentais, consequenciais ou especiais.


Para obter serviço de garantia no seu produto, envie o produto pós-pago ao centro de assistência juntamente com o recibo de venda datado (como comprovativo de compra). Após a receção, a FKA Brands Ltd irá reparar ou substituir, conforme apropriado, o seu produto e irá devolvê-lo a si, pós-pago. A garantia só é válida no Centro de Assistência HoMedics. A assistência deste produto por qualquer pessoa que não seja funcionária do Centro de Assistência HoMedics anulará a garantia. Esta garantia não afeta os seus direitos conferidos por lei.

Para saber onde fica o Centro de Assistência local da HoMedics, aceda a www.homedics.co.uk/servicecentres


Substituição da bateria

O seu produto inclui uma bateria vitalícia recarregável. Na hipótese pouco provável de necessitar de substituir a bateria, contacte o Serviço de Apoio ao Cliente, que lhe irá disponibilizar informações sobre o serviço de substituição da bateria ao abrigo da garantia e fora da cobertura da garantia.

Instruções relativamente às pilhas

 Este símbolo indica que as pilhas não podem ser eliminadas juntamente com o lixo doméstico, dado que contêm substâncias que podem ser prejudiciais para o meio ambiente e a saúde. As pilhas devem ser eliminadas nos pontos de recolha designados.

Explicação da REEE

 Esta marcação indica que o produto não deve ser eliminado juntamente com outros resíduos domésticos em toda a UE. Para impedir possíveis danos ambientais ou à saúde humana resultantes de uma eliminação não controlada dos resíduos, este produto deverá ser reciclado de forma responsável de modo a promover a reutilização sustentável dos recursos materiais. Para fazer a devolução do seu dispositivo usado, queira por favor utilizar os sistemas de devolução e recolha ou contactar a loja onde adquiriu o produto. A loja poderá entregar este produto para que seja reciclado de forma segura em termos ambientais.

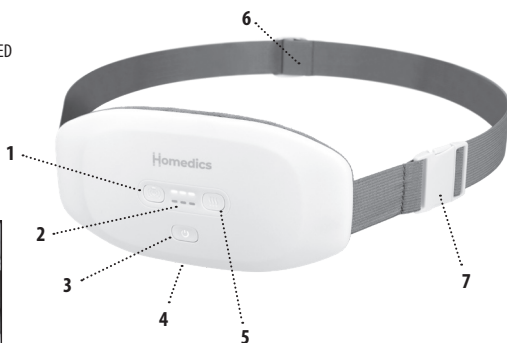
FUNKCJE PRODUKTU:

1. Kontrola poziomu wibracji
2. Masaż wibracyjny i wskaźnik poziomu ciepła LED
3. Przycisk zasilania
4. Port ładowania USB-C
5. Kontrola poziomu ciepła
6. Regulowany pasek
7. Sprzączka










rys.1



rys.2



INSTRUKCJA OBSŁUGI:

1. Przed pierwszym użyciem należy upewnić się, że urządzenie jest w pełni naładowane.
2. Do urządzenia dołączony jest przewód typu USB-C. Nie należy próbować używać przewodu, który nie jest przewodem typu USB-C.
3. NIE używaj tego urządzenia podczas ładowania.
4. Gdy urządzenie jest podłączone, przycisk zasilania  będzie migał na zielono, żółto lub czerwono. Gdy świeci się stałe zielone światło/światło całkowicie się wyłącza, urządzenie jest w pełni naładowane.
5. Po odłączeniu od prądu można sprawdzić poziom baterii w urządzeniu, szybko wciskając i zwalniając przycisk zasilania . Jeśli urządzenie jest w pełni naładowane, zobaczysz, że dioda LED na przycisku zasilania  świeci się na zielono.
6. Przycisk zasilania  pozostanie włączony, gdy urządzenie jest włączone. Kolor zmieni się na odpowiedni poziom/kolor odnotowany powyżej, gdy urządzenie będzie w użyciu.
7. Aby włączyć urządzenie, przytrzymaj przycisk zasilania , aż zobaczysz, że w dolnym rzędzie zapali się czerwona dioda LED. Najniższy poziom grzewczy włączy się z 1 czerwona dioda LED. (rys. 1).
8. Aby dostosować poziomy grzewcze, naciśnij przycisk podgrzewania . Istnieją 3 poziomy grzewcze: niski, średni i wysoki. Możesz całkowicie wyłączyć grzanie, naciskając przycisk 'heat' (grzanie)  3 razy, aż przestaniesz widzieć czerwone diody LED w dolnym rzędzie.
9. Aby zmienić poziomy masażu wibracyjnego, naciśnij przycisk wibracji , aby go włączyć. Rozpocznie się na najniższym ustawieniu wibracji z 1 białym światłem LED, pokazującym się w górnym rzędzie. Naciśnij go po raz drugi, aby uzyskać średnią intensywność, i naciśnij go po raz trzeci, aby uzyskać wysoką intensywność. Aby wyłączyć masaż wibracyjny, naciśnij go czwarty raz, a wibracje ustają.
10. Przymocuj i wyśrodkuj elastyczny pas wokół brzucha lub innego obszaru (przewidywany rozmiar pasa: 41 cm – 163 cm) (rys. 2).
11. Aby wyłączyć urządzenie, naciśnij i przytrzymaj przycisk zasilania , aż urządzenie wyłączy się i nie będzie świecić żadna dioda LED.

Wskaźnik LED poziomu baterii

99%-66%: zielony

65%-33%: żółty

32%-10%: czerwony

<10%: migający czerwony

UWAGA: Masaż grzewczy i wibracyjny może być stosowany razem lub niezależnie.

UWAGA: Urządzenie jest wyposażone w 30-minutową funkcję automatycznego wyłączenia dla Twojego bezpieczeństwa.

UWAGA: Ładowanie do pełna zajmuje do 3,5 godziny.

Czyszczenie urządzenia.

- Przed przystąpieniem do czyszczenia należy odłączyć urządzenie od wszelkich źródeł zasilania i odczekać do czasu jego schłodzenia. Czyścić wyłącznie miękką, lekko zwilżoną gąbką.
- Urządzenie nie może nigdy wchodzić w kontakt z wodą ani innymi płynami.
- Nie czyścić poprzez zanurzenie w jakimkolwiek płynie.
- Do czyszczenia nie korzystać z czyszczywi ściernych, szczotek, środków do polerowania szkła/mebli, rozcieńczalników do farb itp.

PRZED UŻYCIEM NALEŻY PRZECZYTAĆ WSZYSTKIE INSTRUKCJE. ZACHOWAJ TE INSTRUKCJE NA PRZYSZŁOŚĆ.

- Urządzenie to może być użytkowane przez dzieci w wieku od 8 lat oraz przez osoby o ograniczonej sprawności fizycznej, sensorycznej lub umysłowej, a także przez osoby nieposiadające doświadczenia i odpowiedniej wiedzy, o ile znajdują się one pod nadzorem osoby odpowiedzialnej za ich bezpieczeństwo lub otrzymały od niej instrukcje dotyczące bezpiecznego użytkowania urządzenia i o ile są świadome związanych z tym zagrożeń. Zabrania się dzieciom zabawy urządzeniem. Czynności

związane z czyszczeniem i konserwacją nie powinny być wykonywane przez dzieci bez nadzoru.

- Nie należy umieszczać ani przechowywać urządzenia w miejscu, z którego może ono spaść lub zostać wciągnięte do wanny lub umywalki. Nie wolno zanurzać ani upuszczać urządzenia do wody ani do żadnej innej cieczy.
- NIE chwycić urządzenia, które zostało upuszczone do wody lub innych płynów. Urządzenie należy utrzymywać w suchym stanie – NIE WOLNO użytkować go w wilgotnych warunkach.
- NIGDY nie wolno wkładać pinezek ani innych metalowych łączników do urządzenia ani jakichkolwiek otworów.
- Urządzenia należy używać zgodnie z jego przeznaczeniem opisanym w niniejszej instrukcji. NIE WOLNO korzystać z akcesoriów nie polecanych przez HoMedics.
- NIGDY nie obsługiwać urządzenia, jeżeli działa nieprawidłowo, zostało

- upuszczone lub uszkodzone bądź upuszczone do wody. Należy przekazać urządzenie do naprawy do centrum napraw HoMedics.
- NIE korzystać z urządzenia w miejscach stosowania aerozoli (sprayów) lub dozowania tlenu.
 - NIE WOLNO korzystać z urządzenia pod kocem lub poduszką. Może to spowodować nadmierne przegrzanie i pożar, porażenie prądem lub uraz ciała.
 - NIE naprawiać urządzenia samodzielnie. W urządzeniu nie ma części do samodzielnej naprawy. Wszelkie działania serwisowe na tym urządzeniu muszą być przeprowadzane przez autoryzowane centrum napraw HoMedics.
 - Nie wolno blokować otworów wentylacyjnych urządzenia. Otwory wentylacyjne należy oczyszczać z kłaczek, włosów itp.
 - Należy upewnić się, że włosy, ubranie i biżuteria znajdują się zawsze z dala od ruchomych elementów produktu.
 - W przypadku jakichkolwiek wątpliwości natury zdrowotnej przed użyciem urządzenia należy skontaktować się z lekarzem.
 - Używanie tego produktu powinno być przyjemne i komfortowe. W przypadku pojawienia się bólu lub uczucia dyskomfortu, należy zaprzestać użytkowania i skonsultować się z lekarzem.
 - Kobiety w ciąży, diabetycy bądź osoby posiadające rozrusznik serca przed użyciem urządzenia powinny skontaktować się z lekarzem. Produkt nie jest zalecany dla osób z zaburzeniami czucia, w tym neuropatią cukrzycową.
 - NIE stosować produktu u niemowląt, osób niepełnosprawnych ani nieprzytomnych lub śpiących. NIE WOLNO stosować produktu w przypadku słabego krążenia krwi lub skóry o obniżonej wrażliwości.
 - NIGDY nie powinny używać urządzenia osoby cierpiące na schorzenia fizyczne, które ograniczają zdolność użytkownika do korzystania z przycisków sterowania.
 - Nie używać dłużej niż przez czas zalecany.

- Nieprzestrzeganie powyższych zaleceń może spowodować pożar lub obrażenia ciała.

TRZY LATA GWARANCJI

FKA Brands Ltd gwarantuje, że ten produkt będzie pozbawiony defektów wynikających z wad materiału i wykonania przez okres 3 lat od daty zakupu, z wyłączeniem przypadków opisanych poniżej. Niniejsza gwarancja na produkty FKA Brands Ltd nie obejmuje uszkodzenia spowodowanego przez niewłaściwe lub niezgodne z przeznaczeniem używanie, wypadki, podłączenie niezatwierdzonego akcesorium, modyfikację produktu lub jakiegokolwiek inne warunki pozostające poza kontrolą FKA Brands Ltd. Niniejsza gwarancja ma zastosowanie wyłącznie do produktów zakupionych i używanych w Wielkiej Brytanii / UE. Produkt wymagający modyfikacji lub adaptacji w celu umożliwienia jego działania w jakimkolwiek kraju innym niż kraj, dla którego został zaprojektowany, wyprodukowany, zatwierdzony i/lub autoryzowany, ani naprawa produktów uszkodzonych w wyniku tych modyfikacji nie są objęte niniejszą gwarancją. Firma FKA Brands Ltd nie ponosi odpowiedzialności za jakiegokolwiek szkody uboczne, wynikowe czy szczególne.


Aby skorzystać z naprawy gwarancyjnej, należy zwrócić produkt, opłacając dostawę do lokalnego centrum napraw wraz z paragonem z datą (jako dowodem zakupu). Po otrzymaniu produktu FKA Brands Ltd naprawi go lub wymieni, odpowiednio do przypadku, i zwróci, opłacając dostawę. Naprawy gwarancyjne muszą być dokonywane wyłącznie przez centrum napraw HoMedics. Naprawianie tego produktu przez jakikolwiek inny podmiot poza centrum napraw HoMedics powoduje unieważnienie gwarancji. Niniejsza gwarancja nie narusza Państwa uprawnień ustawowych.

Lokalne centrum napraw HoMedics można znaleźć na stronie internetowej www.homedics.co.uk/servicecentres


Wymiana baterii

Produkt został wyposażony w baterie wielokrotnego ładowania o żywotności porównywalnej z żywotnością produktu. W przypadku wystąpienia sytuacji wymagającej wymianę baterii należy skontaktować się działem obsługi klienta, który zapewni informacje dotyczące gwarancji oraz usługi wymiany baterii nieobjętej gwarancją.

Dyrektywa dot. baterii

 Ten symbol oznacza, że baterii nie można wyrzucać wraz z odpadami domowymi, ponieważ baterie zawierają substancje, które mogą być szkodliwe dla środowiska oraz zdrowia. Baterie należy dostarczyć do wyznaczonych punktów zbiórki.

Objaśnienie WEEE

 Ten znak wskazuje, że na obszarze UE przyrzędu nie wolno pozbierać się wyrzucając do śmieci domowych. Aby chronić środowisko i zdrowie, którym zagraża nieodpowiednia utylizacja odpadów, przyrząd należy recyklingować, aby umożliwić odzysk materiałów, z których został wykonany. Aby dokonać zwrotu zużytego przyrzędu, należy skorzystać z programów zwrotu i odbioru lub skontaktować punkt zakupu urządzenia. Produkt zostanie odebrany do bezpiecznego dla środowiska recyklingu.

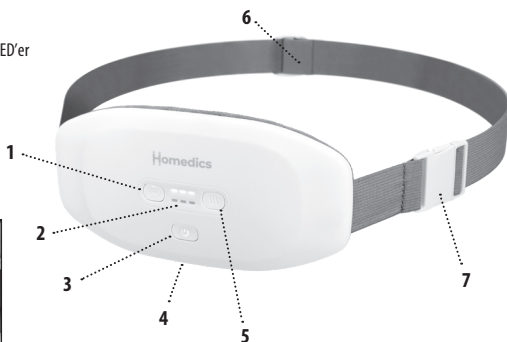
PRODUKTFUNKTIONER:

1. Kontrol af vibrationsniveau
2. Vibrationsmassage og varmeniveauindikator LED'er
3. Power-knap
4. USB-C ladeport
5. Styring af varmeniveau
6. Justerbart bælte
7. Bælteclips










fig.1



fig.2



BRUGSANVISNING:

1. Sørg for, at enheden er fuldt opladet, inden den bruges første gang.
 2. Denne enhed leveres med et USB-C-kabel. Forsøg ikke at bruge et kabel af anden type.
 3. Brug IKKE denne enhed, mens den oplades.
 4. Når enheden er tilsluttet, blinker strømknappen  enten grønt, gult eller rødt. Når du ser en konstant grøn lampe lyse/lampen slukkes helt, er enheden fuldt opladet.
 5. Når stikket er frakoblet, kan du kontrollere batteriniveauet på enheden ved hurtigt at trykke på og slippe strømknappen . Hvis apparatet er fuldt opladet, lyser LED-lampen på strømknappen  grønt.
- LED-indikator for batteriniveau**
- 99 %-66 %: grøn
 - 65 %-33 %: gul
 - 32 %-10 %: rød
 - <10 %: blinker rødt
6. Strømknappen  forbliver tændt, mens apparatet er tændt. Knappens farve ændres til det respektive niveau/den farve, der er anført ovenfor, mens apparatet er i brug.
 7. Tænd enheden ved at holde strømknappen  nede, indtil den røde LED-lampe lyser op i den nederste række. Det laveste varmeniveau tændes med én rød LED-lampe. (fig. 1)
 8. Tryk på varmeknappen  for at justere varmeniveauet. Der er tre varmeniveauer: lavt, middel og højt. Du kan helt slukke for varmen ved at trykke på varmeknappen  tre gange, indtil du ikke kan se nogen røde LED-lamper lyse på den nederste række.
 9. Du kan ændre vibrationsmassageniveauerne ved at trykke på vibrationsknappen  for at tænde for dem. Bæltet starter ved den laveste vibrationsindstilling med én hvid LED-lampe tændt i øverste række. Tryk på knappen igen for at få middel intensitet, og tryk på den en tredje gang for høj intensitet. Vibrationsmassagen slås fra ved at trykke på knappen en fjerde gang.
 10. Fastgør og centrér det elastiske bælte omkring maven eller et andet område (estimeret bæltestørrelse: 41 cm-163 cm) (fig. 2).
 11. For at slukke enheden skal du trykke på strømknappen  og holde den nede, indtil enheden er slukket, og der ikke længere er LED-lamper, der lyser.
- BEMÆRK:** Varme- og vibrationsmassagen kan bruges sammen eller hver for sig.
- BEMÆRK:** Denne enhed er udstyret med en 30-minutters autoslukningsfunktion af hensyn til din sikkerhed.

BEMÆRK: En fuld opladning tager op til 3,5 timer.

Rengøring af enheden

- Sørg for, at enheden er frakoblet fra enhver strømforsyning, og lad den køle af, før den rengøres. Rengør kun med en blød, let fugtig svamp.
- Lad aldrig vand eller andre væsker komme i kontakt med enheden.
- Enheden må ikke nedsænkes i nogen væske med henblik på rengøring.
- Brug aldrig slibende rengøringsmidler, børster, polermidler til glas/møbler, farvefortynder etc. til rengøring.

LÆS ALLE INSTRUKTIONER FØR BRUG. GEM DISSE INSTRUKTIONER TIL SENERE BRUG.

- Dette apparat må benyttes af børn fra 8 år og op efter og af personer med mindskede fysiske eller mentale færdigheder eller følelsesforstyrrelser samt manglende erfaring og viden, hvis de holdes under opsyn eller har fået anvisninger i sikker brug af apparatet og forstår de farer, der er forbundet dermed. Børn må ikke lege med apparatet. Rengøring og vedligeholdelse må ikke udføres af børn, medmindre de er under opsyn.
- Placér og opbevar ikke apparatet, hvor det kan falde ned i eller blive trukket ned i et badekar eller en vask. Må ikke placeres i eller falde ned i vand eller anden væske.
- Du må IKKE række ud efter et

apparat, som er faldet i vand eller i andre væsker. Hold det tørt – du må IKKE betjene det under våde eller fugtige forhold.

- Du må ALDRIG sætte nåle, metalliske lukkemekanismer eller genstande ind i apparatet eller nogen åbning.
- Apparatet skal benyttes efter hensigten som beskrevet i denne brochure. Kun tilbehør, som anbefales af HoMedics, må benyttes.
- Apparatet må ALDRIG betjenes, hvis det ikke fungerer korrekt, hvis det er blevet tabt eller beskadiget, eller hvis det er blevet tabt ned i vand. Hvis dette er sket, skal du returnere produktet til HoMedics Servicecenter med henblik på undersøgelse og reparation deraf.
- Betjen ALDRIG i områder, hvor aerosol (spray) produkter bliver brugt, eller hvor oxygen administreres.
- Betjen IKKE under et tæppe eller pude. Det kan producere overdreven varme og forårsage brand, elektriske stød eller personskaade.
- Prøv IKKE på selv at reparere

apparatet. Apparatet indeholder ingen dele, du selv kan yde service på. Al service på dette apparat skal udføres af et autoriseret HoMedics Servicecenter.

- Du må aldrig blokere apparatets luftåbninger. Hold ventilationsåbninger fri for fnug, hår osv.
- Sørg for, at alt hår, tøj og smykker til enhver tid holdes væk fra produktets bevægelige dele.
- Hvis du har eventuelle bekymringer om dit helbred, bør du konsultere en læge før brug af dette apparat.
- Brug af dette produkt bør være behagelig og komfortabel. Hvis du føler smerte eller ubehag, skal du øjeblikkeligt stoppe og kontakte din læge.
- Gravide, diabetikere og enkeltpersoner med pacemakere bør konsultere en læge før brug af dette apparat. Ikke anbefalet til brug af enkeltpersoner med følelsesproblemer, inkl. diabetisk neuropati.
- Må IKKE bruges på spædbørn,

handicappede eller på en sovende eller bevidstløs person. Må IKKE anvendes på ufølsom hud eller på en person med dårlig blodcirkulation.

- Dette apparat må ALDRIG anvendes af personer, der lider af en fysisk lidelse, der kan begrænse deres evne til at betjene apparatet.
- Må ikke anvendes i længere tid end anbefalet.
- Hvis ovenstående foranstaltninger ikke overholdes, kan det forårsage brand eller personskade.

TRE ÅRS GARANTI

FKA Brands Ltd garanterer, at dette produkt ikke indeholder fejl, hvad angår materialer eller håndværksmæssig kvalitet i en periode på 3 år fra købsdatoen, dog med de undtagelser, der er anført nedenfor. Denne produktgaranti fra FKA Brands Ltd. dækker ikke skade forårsaget af forkert brug eller misbrug; ulykke; tilføjelse af et eventuelt uautoriseret tilbehør; ændring af produktet; eller et hvilket som helst andet forhold, som ligger uden for FKA Brands Ltd.'s kontrol. Nærværende garanti gælder kun, hvis produktet er købt og benyttes i Storbritannien / EU. Et produkt, der kræver ændring eller tilpasning for at gøre det i stand til at fungere i et andet land end det land, for hvilket det er konstrueret, fremstillet, godkendt og/eller autoriseret, eller reparation af produkter beskadiget af disse modifikationer, dækkes ikke af garantien. FKA Brands Ltd er ikke ansvarlig for nogen form for tilfældige, specielle eller følgeskader.


For at opnå service på dit produkt iht. garantien skal du returnere produktet franko til dit lokale servicecenter sammen med dateret kvittering for dit køb (som købsbevis). FKA Brands Ltd. vil efter modtagelse enten reparere eller udskifte dit produkt og returnere det til dig franko. Garantien gælder kun, når service udføres af HoMedics Service Centre. Udførelse af service på dette produkt af andre end HoMedics Service Centre. ugyldiggør garantien. Denne garanti påvirker ikke dine lovmæssige rettigheder.

Find dit lokale HoMedics Service Centre på www.homedics.co.uk/servicecentres


Udskiftning af Batteri

Din produktet indeholder et genopladeligt batteri, som er beregnet til at vare hele produktets levetid. Hvis det usandsynlige skulle ske, og du har brug for et nyt batteri, bedes du kontakte Kundeservice, som kan informere dig om udskiftning af batteri, både så længe garantien gælder og senere.

Batteridirektiv

 Dette symbol indikerer, at batterier ikke må bortskaffes med husholdningsaffald, da de indeholder stoffer, der kan være miljø- og helbredsskadelige. Bortskaf venligst batterier på udpegede indsamlingssteder.

WEEE forklaring

 Denne afmærkning angiver, at dette produkt ikke må bortskaffes med andet husholdningsaffald inden for EU. For at forhindre mulig skade for miljøet eller menneskers sundhed på grund af ukontrolleret affaldsbortskaffelse, skal det genanvendes på ansvarlig vis for at fremme den bæredygtige genanvendelse af materielle ressourcer. Gør brug af returnerings- og indsamlingssystemer eller kontakt den detailhandler, hvor produktet blev købt, for at returnere det brugte produkt. Disse kan videresende produktet til miljøsikket genanvendelse.

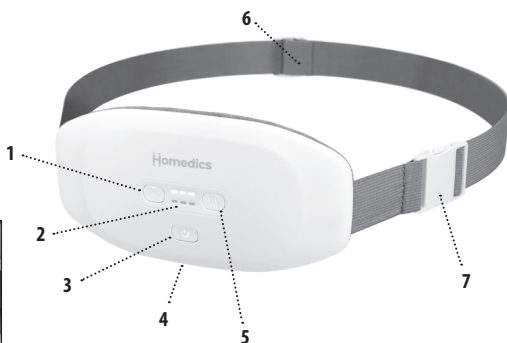
LAITTEEN OMINAISUUDET :

1. Tärinätason säätö
2. Tärinähieronnan ja lämpötason merkkivalot
3. Virtanappi
4. USB-C latausportti
5. Lämpötason säätö
6. Säädettävä vyö
7. Vyön solki



fig.1



fig.2









KÄYTTÖOHJEET:

1. Varmista ennen ensimmäistä käyttökertaa, että laite on ladattu täyteen.
2. Laitteen mukana toimitetaan USB-C-tyypin johto. Älä yritä käyttää johtoa, joka ei ole USB-C-tyypin johto.
3. ÄLÄ käytä laitetta latauksen aikana.
4. Kun laite on kytkettyä pistorasiaan, virtapainike  vilkkuu vihreänä, keltaisena tai punaisena. Kun virtapainike palaa tasaisen vihreänä tai valo sammuu kokonaan, laite on ladattu täyteen.
5. Kun virtajohto on irrotettu pistorasiasta, voit tarkistaa laitteen akun varustason painamalla virtapainiketta nopeasti. Jos laite on ladattu täyteen, virtapainikkeen  LED-merkkivalo palaa vihreänä.

Akun varustason LED-merkkivalo

- 99–66 %: vihreä
- 65–33 %: keltainen
- 32–10 %: punainen
- <10 %: vilkkuva punainen

6. Virtapainikkeen  merkkivalo palaa, kun laite on päällä. Väri muuttuu edellä mainitun tason/värin mukaan laitteen ollessa käytössä.
7. Kytke laitteeseen virta pitämällä virtapainiketta  painettuna,

8. Säädä lämpöasetus painamalla lämpöpainiketta . Lämpöasetus on kolme: matala, keskitaso ja korkea. Voit sammuttaa lämmön kokonaan painamalla lämpöpainiketta  kolme kertaa, kunnes alarivillä ei näy punaisia LED-merkkivaloja.
9. Voit muuttaa tärinähierontatasoja painamalla tärinäpainiketta , jolloin tärinä kytketty päälle. Laitte käynnistyy alhaisimmalla tärinäasetuksella, kun ylimmällä rivillä näkyy yksi valkoinen LED-merkkivalo. Paina tärinäpainiketta toisen kerran keskitason voimakkuutta varten ja kolmannen kerran korkean tason voimakkuutta varten. Lopeta tärinähieronta painamalla tärinäpainiketta neljännen kerran, jolloin tärinä lakkaa.
10. Kiinnitä ja keskitä joustava vyö vatsan tai muun alueen ympäri (arvioitu vyön koko: 41–163 cm) (kuva 2).
11. Sammuta laite pitämällä virtapainiketta  painettuna, kunnes laite on sammunut eikä LED-merkkivalo pala.

HUOM. Lämpö- ja tärinähierontaa voidaan käyttää yhdessä tai erikseen.

HUOM. Tämä laite on varustettu 30 minuutin automaattisella

virrankatkaisulla käyttäjän turvallisuuden varmistamiseksi.

HUOM. Täysi lataus kestää enintään 3,5 tuntia.

Laitteen puhdistaminen

- Varmista ennen puhdistamista, että laite ei ole kiinni virtalähteessä ja että laite on jäähtynyt. Puhdista pehmeällä, kostella sienellä.
- Älä koskaan päästä vettä tai muuta nestettä kosketuksiin laitteen kanssa.
- Älä upota laitetta nesteeseen puhdistustarkoituksessa.
- Älä käytä puhdistukseen liuottavia puhdistusaineita, harjoja, lasin/huonekalujen kiillotusaineita, tinneriä tai vastaavia.

LUE KAIKKI OHJEET ENNEN KÄYTTÖÄ. SÄILYTÄ NÄMÄ OHJEET VASTAISEN VARALLE.

- Tätä laitetta voivat käyttää yli 8-vuotiaat lapset sekä fyysisiltä tai henkisiltä kyvyiltään tai aisteiltaan rajoittuneet tai kokemusta ja tietoa vailla olevat henkilöt edellyttäen, että heitä valvotaan tai heille on annettu ohjeet laitteen turvallisesta käytöstä, ja he ymmärtävät siihen liittyvät vaarat. Lasten ei saa antaa leikkiä laitteen kanssa. Lapset eivät saa puhdistaa tai huoltaa laitetta ilman valvontaa.
- Älä sijoita tai varastoi laitetta paikkaan, josta se voi pudota tai se voidaan vetää kylpyammeeseen tai altaaseen. Älä laita tai pudota veteen tai muuhun nesteeseen.

- **ÄLÄ KOSKETA** laitetta, joka on pudonnut veteen tai muuhun nesteeseen. Pidä laite kuivana – **ÄLÄ** käytä märissä tai kosteissa olosuhteissa.
- **ÄLÄ KOSKAAN** työnnä neuloja tai muita metalliesineitä laitteeseen tai mihinkään sen aukoista.
- Tätä laitetta saa käyttää vain tässä lehtisessä kuvattuun käyttötarkoitukseen. **ÄLÄ** käytä lisälaitteita, jotka eivät ole HoMedicin suosittelemia.
- **ÄLÄ KOSKAAN** käytä laitetta, joka ei toimi kunnolla, jos se on pudonnut, vahingoittunut tai pudonnut veteen. Palauta se HoMedicin huoltokeskukseen tarkastusta ja korjausta varten.
- **ÄLÄ** käytä paikassa, missä on käytetty aerosoleja (suihke), tai missä on annettu happea.
- **ÄLÄ** käytä viltin tai tyynyn alla. Liiallinen kuumuus saattaa aiheuttaa tulipalon, sähköiskun tai ruumiillisen vamman.
- **ÄLÄ** yritä korjata laitetta itse. Laitteessa ei ole käyttäjän

huollettavia osia. Ainoastaan HoMedicsin valtuutettu huoltoliike saa huoltaa laitteen.

- Älä milloinkaan peitä laitteen ilma-aukkoja. Pidä ilma-aukot puhtaina nukasta, hiuksista jne.
- Pidä huoli siitä, että hiukset, vaatteet ja korut eivät missään vaiheessa ole lähellä laitteen liikkuvia osia.
- Jos sinulla on terveyttäsi koskevia huolenaiheita, neuvottele lääkärin kanssa ennen tämän laitteen käyttöä.
- Laite on tarkoitettu henkilökohtaiseen eikä ammatilliseen käyttöön väsyneiden lihasten hieronnassa. Laite EI korvaa sairaalahoitoa.
- Tämän laitteen käytön tulisi olla miellyttävää ja tuntua mukavalta. Jos se aiheuttaa kipua tai epä mukavaa tunnetta, lopeta käyttö ja ota yhteys lääkäriin.
- Raskaana olevien naisten, diabeetikoiden ja sydämentahdistinta käyttävien henkilöiden täytyy aina neuvotella lääkärin kanssa ennen tämän laitteen käyttöä. Käyttöä ei suositella henkilöille, jotka

sairastavat diabeettista neuropatiaa.

- ÄLÄ käytä pieniin lapsiin, invalideihin tai nukkuviin/tajuttomiin ihmisiin.
- ÄLÄ käytä herkällä iholla tai henkilöllä, jonka verenkierto on heikko.
- Henkilöiden, joilla on tämän laitteen käyttöä rajoittava fyysinen vamma, ei KOSKAAN pitäisi käyttää sitä.
- Älä käytä suositeltua kauempaa.
- Yllä olevien ohjeiden huomiotta jättäminen saattaa aiheuttaa tulipalon tai vamman.
- Henkilöiden, jotka eivät tunne kuumaa, täytyy olla erityisen varovaisia laitetta käytettäessä.
- VAROITUS: Käytä akun lataamiseen vain tämän laitteen mukana toimitettua irrotettavaa syöttöyksikköä.
- Tämä laite sisältää paristot, jotka vain ammattitaitoiset henkilöt voivat vaihtaa.
- Tämä laite sisältää paristoja, joita ei voi vaihtaa.
- Akku on poistettava laitteesta ennen romuttamista;
- Laite on irrotettava verkkovirrasta, kun irrotat akun;

- Akku on hävitettävä turvallisesti.

KOLMEN VUODEN TAKUU

FKA Brands Ltd takaa tuotteen virheettömyyden valmistus- ja tekovirheiden osalta kolmen vuoden ajan ostopäivästä lähtien, alla lueteltuja tapauksia lukuun ottamatta. FKA Brands Ltd:n myöntämä tuotetakuu ei kata vahingosta tai väärinkäytöstä, onnettomuudesta, luvattomien laitteiden liittamisestä, tuotteeseen tehdystä muutoksista johtuvia vaurioita eikä mitään muita olosuhteita, joita FKA Brands Ltd ei voi hallita. Takuu on voimassa ainoastaan jos tuote on hankittu ja sitä käytetään Yhdistyneen kuningaskunnan/EU:n alueella. Tämä takuu ei kata tuotetta, jota on muokattava tai mukautettava sen toimimiseksi muussa maassa kuin mihin laite on suunniteltu, valmistettu, hyväksytty ja/tai valtuutettu, tai joka vaatii korjauksia näiden muutosten takia. FKA Brands Ltd ei ole vastuussa mistään välillisistä, epäsuorista tai erityisistä vahingoista.


Takuun alaisia korjauksia varten tuote on toimitettava postimaksu maksettuna paikalliseen huoltoliikkeeseen yhdessä ostokuitin (ostotodistuksen) kanssa. Vastaanotettuaan tuotteen FKA Brands Ltd korjaa tai korvaa tuotteen harkintansa mukaisesti ja palauttaa sen ostajalle postimaksu maksettuna. Takuu on voimassa ainoastaan HoMedicin huoltoliikkeen kautta. Muiden kuin HoMedicin huoltoliikkeiden käyttäminen johtaa takuun raukeamiseen. Tämä takuu ei vaikuta lainmukaisiin oikeuksiin.

Etsi HoMedicin huoltoliike osoitteesta
www.homedics.co.uk/servicecentres


Akun vaihto

Tuotteen mukana on ladattava akku, joka on suunniteltu kestämään yhtä pitkään kuin itse tuotteen mukana. Jos akku kuitenkin täytyy vaihtaa, ota yhteyttä asiakaspalveluun, mistä saat tiedot takuun piiriin kuuluvan akun ja takuun ulkopuolisen akun korvaavasta toimituspalvelusta.

Akkuja koskeva direktiivi

 Tämä symboli tarkoittaa, että akkuja ei saa hävittää talousjätteiden mukana, koska ne sisältävät aineita, jotka voivat olla vahingollisia ympäristölle ja terveydelle. Vie akut niille tarkoitettuihin keräyspisteisiin.

WEEE-selitys

 Tämä merkki tarkoittaa, että tätä tuotetta ei saa hävittää muiden talousjätteiden mukana missään EU maassa. Kontrolloimattomasta jätteiden hävittämisestä mahdollisesti aiheutuvien ympäristöhaittojen tai terveysvaarojen estämiseksi hävitä tämä tuote vastuullisesti edistääksesi materiaalivarojen uudelleenkäyttöä. Palauta käytetty laite käyttäen palautus- ja noutojärjestelmää laitteen myyneeseen liikkeeseen. He voivat kierrättää tämän tuotteen ympäristöturvallisesti.





Homedics

Distributed in the UK by

FKA Brands Ltd, Somerhill Business Park, Tonbridge, Kent TN11 0GP, UK

EU Importer

FKA Brands Ltd, 29 Earlsfort Terrace, Dublin 2, Ireland

Customer Support: +44(0) 1732 378557 | support@homedics.co.uk

IB-WHM200H-0523-02

