

Homedics


bubblemate footspa



✓ Register your product today at
www.homedics.co.uk/product-registration

3 YEAR GUARANTEE
FB-45TL-GB

PRODUCT FEATURES:



- A / Splashguard with easy-pour spout
- B / Waterproof Toe-Touch Control
- C / Molded, ergonomic foot bed
- D / Bubbles Strip
- E / Pedicure Foot Rest
- F / Convenient Draining Spout

INSTRUCTIONS FOR USE:

Make sure switch is in the OFF (0) position. Place the unit on a flat, level, solid floor.

Filling the Unit

1. Before filling the unit ensure that it is not plugged into the mains.
2. Fill the unit to the fill line with water at the desired temperature.
3. The water level indicator on the inside of the footbath (maximum filling level of approx. 1.9 litres) should not be exceeded.
4. For any usage, the appliance should always be filled with water.

NOTE: This footbath cannot be used without water. It is NOT intended for dry operation.

Switching on

1. Plug the unit into a 220-240V AC power supply.
2. Sit in a comfortable position and then place your feet in the foot spa.
NOTE: Do not stand in the foot spa. Only use while seated.
3. To start the unit, press the waterproof toe-touch button marked (⏻). The bubble strips will begin to emit bubbles.

Whilst the unit is turned on, the unique 'keep warm technology' will help to slow the natural cooling of the water contained in the foot spa.

NOTE: Heat will only help to maintain the temperature of water placed inside the footspa. It will not heat cold water. For a warm water massage, fill the unit with warm water.

Refreshing bubbles in the water caress the feet gently and massage the skin. Ten minutes daily is sufficient to feel refreshed. The length of the massage and the frequency of use can be increased if necessary.

After use

1. When you have finished, turn the appliance OFF by pressing the waterproof toe-touch button again, marked (⏻), and remove the plug from the mains.
2. Hold the appliance on the sides of the unit and pour the water out.
NOTE: The foot spa should be emptied through the convenient draining spout opening at the front of the unit.

MAINTENANCE:

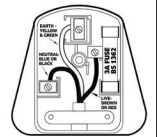
Cleaning

- Unplug the appliance and allow to cool before cleaning.
- Clean only with a soft, slightly damp sponge.
- Do not immerse in any liquid to clean.
- Never use abrasive cleaners, brushes, glass / furniture polish, paint thinner etc to clean.
- Periodically straighten cord if it becomes twisted.

Storage

Place the appliance in its box or in a safe, dry, cool place. DO NOT wrap the power cord around the appliance. DO NOT hang the unit by the cord.

PLUG: If the plug on this appliance is damaged, it can be replaced with a BS 1363 plug, fitted with a 3A BS 1362 fuse. The recommended fuse for this appliance is 3 amp. Care must be taken when changing the plug. If in doubt, contact a qualified electrician.



**READ ALL INSTRUCTIONS BEFORE USE.
SAVE THESE INSTRUCTIONS FOR FUTURE
REFERENCE.**

- ALWAYS unplug the appliance from the electrical outlet immediately after using and before cleaning. To disconnect, turn all controls to the 'OFF' position, then remove plug from outlet.
- NEVER leave an appliance unattended when plugged in. Unplug from the mains outlet when not in use and before putting on or taking off parts or attachments.
- Do not attempt to plug or unplug unit while feet are in the water. Ensure that your hands are dry when operating the controls or removing the plug.
- This appliance can be used by children aged from 8 years and above and persons with reduced physical, sensory or mental capabilities or lack of experience and knowledge if they have been given supervision or instruction concerning use of the appliance in a safe way and understand the hazards involved. Children shall not play with the appliance. Cleaning and user maintenance shall not be made by children without supervision.
- Do not place or store appliance where it can fall or be pulled into a bath or sink. Do not place in or drop into water or other liquid.
- DO NOT reach for an appliance that has fallen in water or other liquids. Switch off at the mains and unplug it immediately. Keep dry – DO NOT operate in wet or moist conditions.
- NEVER insert pins, metallic fasteners or objects into the appliance or any opening.
- Use this appliance for the intended use as described in this booklet. DO NOT use attachments not recommended by HoMedics.
- DO NOT use this unit for longer than 30 minutes at a time. Extensive use could cause excessive evaporation of the water, and / or cause the product to overheat. Should this occur, discontinue use and allow the unit to cool before operating.
- NEVER operate the appliance if it has a damaged cord or plug, if it is not working properly, if it has been dropped or damaged, dropped into water, or is leaking. Return it to the HoMedics Service Centre for examination and repair.
- Keep cord away from heated surfaces.
- DO NOT operate where aerosol (spray) products are being used or where oxygen is being administered.
- DO NOT operate under a blanket or pillow. Excessive heating can occur and cause fire, electrocution or injury to persons.
- DO NOT carry this appliance by the cord or use cord as a handle.
- DO NOT use outdoors.
- This product requires a 220-240 V AC power.
- DO NOT attempt to repair the appliance. There are no user serviceable parts. All servicing of this appliance must be performed at an authorised HoMedics Service Centre.
- Do not fill water over the fill line. The fill line is marked on the inside of the product.
- To avoid injury and irreparable damage, always remain seated when using this footspa. Never stand on or in the unit.
- NEVER use without water.
- Never block the air openings of the appliance. Keep air openings free of lint, hair etc.
- Burns can result from improper use.

- Please ensure that all hair, clothing and jewellery are kept clear of the massage mechanism or any other moving parts of the product at all times.
- If you have any concerns regarding your health, consult a doctor before using this appliance.
- This is a non-professional appliance, designed for personal use and intended to provide a soothing massage to worn muscles. **DO NOT** use as a substitute for medical attention.
- Use of this product should be pleasant and comfortable. Should pain or discomfort result, discontinue use and consult your GP.
- Pregnant women, diabetics and individuals with pacemakers should consult a doctor before using this appliance. Not recommended for use by individuals with sensory deficiencies including diabetic neuropathy.
- **DO NOT** use on an infant, invalid or on a sleeping or unconscious person. **DO NOT** use on insensitive skin or on a person with poor blood circulation.
- This appliance should **NEVER** be used by any individual suffering from any physical ailment that would limit the user's capacity to operate the controls.
- Never use any foot spa on open wounds, discoloured areas, or any area of the body that is swollen, burned, inflamed or where skin eruptions or sores are present.
- **DO NOT** use before going to bed. The massage has a stimulating effect and can delay sleep.
- Do not use for longer than the recommended time.
- The appliance has a heated surface. Persons insensitive to heat must be careful when using the appliance.
- Failure to follow the above may result in the risk of fire or injury.


3 YEAR GUARANTEE

FKA Brands Ltd guarantees this product from defect in material and workmanship for a period of 3 years from the date of purchase, except as noted below. This FKA Brands Ltd product guarantee does not cover damage caused by misuse or abuse; accident; the attachment of any unauthorised accessory; alteration to the product; or any other conditions whatsoever that are beyond the control of FKA Brands Ltd. This guarantee is effective only if the product is purchased and operated in the UK / EU. A product that requires modification or adaptation to enable it to operate in any country other than the country for which it was designed, manufactured, approved and / or authorised, or repair of products damaged by these modifications is not covered under this guarantee. FKA Brands Ltd shall not be responsible for any type of incidental, consequential or special damages.


To obtain guarantee service on your product, return the product post-paid to your local service centre along with your dated sales receipt (as proof of purchase). Upon receipt, FKA Brands Ltd will repair or replace, as appropriate, your product and return it to you, post-paid. Guarantee is solely through HoMedics Service Centre. Service of this product by anyone other than the HoMedics Service Centre voids the guarantee. This guarantee does not affect your statutory rights.

For your local HoMedics Service Centre, go to www.homedics.co.uk/servicecentres

WEEE explanation

 This marking indicates that this product should not be disposed with other household wastes throughout the EU. To prevent possible harm to the environment or human health from uncontrolled waste disposal, recycle it responsibly to promote the sustainable reuse of material resources. To return your used device, please use the return and collection systems or contact the retailer where the product was purchased. They can take this product for environmental safe recycling.

CARACTÉRISTIQUES DU PRODUIT:



A / Protection contre les éclaboussures avec bec verseur

B / Commande étanche actionnable par les orteils

C / Bain de pieds ergonomique moulé

D / Bande à bulles

E / Repose-pieds pour pédicure

F / Bec de vidange pratique

MODE D'EMPLOI:

Assurez-vous que l'interrupteur est en position OFF (0). Placez l'appareil sur un sol plat, de niveau et solide.

Remplissage de l'appareil

1. Avant de remplir l'appareil, assurez-vous qu'il n'est pas branché.
2. Remplissez l'appareil jusqu'à la ligne de remplissage avec de l'eau à la température souhaitée.
3. L'indicateur de niveau d'eau situé à l'intérieur du bain de pieds (niveau de remplissage maximal d'environ 1,9 litre) ne doit pas être dépassé.
4. Pour toute utilisation, l'appareil doit toujours être rempli d'eau.

REMARQUE: Ce bain de pieds ne peut être utilisé sans eau. Il n'est PAS conçu pour fonctionner à sec.

Mise en marche

1. Branchez l'appareil sur une prise d'alimentation 220-240Vca.
2. Asseyez-vous confortablement et placez vos pieds dans le bain de pieds.
REMARQUE: Ne pas se tenir debout dans le bain de pieds. A n'utiliser qu'en position assise.
3. Pour démarrer l'appareil, appuyez sur le bouton étanche marqué (⏻) avec les orteils. Les bandes à bulles commencent à produire des bulles.

Lorsque l'appareil est en marche, la technologie unique de maintien de la chaleur permet de ralentir le refroidissement naturel de l'eau contenue dans le bain de pieds.

REMARQUE: La chaleur ne sert qu'à maintenir la température de l'eau du bain de pieds. Elle ne chauffe pas une eau froide. Pour un massage à l'eau chaude, remplir l'appareil d'eau chaude.

Dans l'eau, les bulles rafraîchissantes caressent les pieds en douceur et massent la peau.

Dix minutes par jour suffisent pour se sentir rafraîchi(e). La durée du massage et la fréquence d'utilisation peuvent être augmentées si nécessaire.

Après utilisation

1. Lorsque vous avez terminé, éteignez l'appareil en appuyant à nouveau, avec les orteils, sur le bouton étanche, marqué (⏻), et débranchez la prise du réseau électrique.
2. Tenez l'appareil par les côtés et videz l'eau.
REMARQUE: Le bain de pieds doit être vidé par l'orifice de vidange situé à l'avant de l'appareil.

ENTRETIEN:

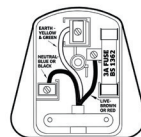
Nettoyage

- Débrancher l'appareil et le laisser refroidir avant de le nettoyer.
- Utiliser uniquement une éponge souple légèrement humidifiée pour le nettoyage.
- Ne pas le nettoyer en l'immergeant dans un liquide.
- Ne jamais utiliser de brosses, produits abrasifs, lustrant pour vitre/mobilier, décapant peinture, etc. pour le nettoyage.
- Démêlez régulièrement le cordon s'il s'entortille.

Rangement

Ranger l'appareil dans son carton d'emballage ou dans un endroit frais, sec et sûr. NE PAS enrouler le cordon d'alimentation autour de l'appareil pour éviter tout dégât. NE PAS le suspendre par le fil électrique.

PRISE: Si la prise de cet appareil est endommagée, elle peut être remplacée par une prise BS 1363, équipée d'un fusible BS 1362 de 3A (en France une prise de type E). Le fusible recommandé pour cet appareil est de 3 ampères. Des précautions doivent être prises lors du remplacement de la prise. En cas de doute, contactez un électricien qualifié.



**LIRE TOUTES LES INSTRUCTIONS AVANT
UTILISATION.
LES CONSERVER POUR POUVOIR LES
CONSULTER ULTÉRIEUREMENT.**

- **TOUJOURS** débrancher l'appareil de la prise électrique immédiatement après utilisation et avant tout nettoyage. Pour l'éteindre, positionner tous les boutons de réglage sur « OFF », puis débrancher le câble d'alimentation.
- **NE JAMAIS** laisser un appareil sans surveillance lorsqu'il est branché. Débrancher de la prise secteur quand il n'est pas utilisé ou avant d'adoindre ou de retirer des pièces ou accessoires.
- N'essayez pas de brancher ou de débrancher l'appareil alors que vos pieds sont toujours dans l'eau. Vous devez toujours avoir les mains sèches pour manipuler les commandes ou débrancher l'appareil.
- Cet appareil peut être utilisé par des enfants à partir de 8 ans et toute personne à capacités physiques, sensorielles ou mentales réduites ou inexpérimentée, à la seule condition qu'ils soient surveillés ou informés de l'utilisation appropriée de l'appareil et soient conscients des risques qu'elle implique. Il est interdit de laisser les enfants jouer avec l'appareil. Ne pas laisser des enfants effectuer le nettoyage ou l'entretien sans supervision.
- Ne pas poser ou ranger l'appareil dans un endroit où il pourrait tomber ou basculer dans une baignoire ou un évier. Ne pas placer ni laisser tomber dans l'eau ou dans tout autre liquide.
- **NE PAS** toucher un appareil qui est tombé dans l'eau ou tout autre liquide. Couper le secteur et débrancher immédiatement. Le maintenir au sec – **NE PAS** le faire fonctionner dans des conditions d'humidité ou de moiteur.
- **NE JAMAIS** insérer des épingles, des attaches métalliques ou des objets dans l'appareil ou dans une ouverture.
- Utiliser cet appareil selon le mode d'emploi inclus et spécifique à celui-ci. **NE PAS** utiliser d'accessoires non recommandés par HoMedics.
- N'utilisez **PAS** cet appareil pendant plus de 30 minutes consécutives. Une utilisation intensive pourrait entraîner une évaporation excessive de l'eau et/ou mettre l'appareil en surchauffe. Si cela se produit, cessez d'utiliser l'appareil et laissez-le refroidir avant de le remettre en marche.
- N'utilisez **JAMAIS** l'appareil si son cordon d'alimentation ou une prise est endommagé(e), s'il ne fonctionne pas correctement, s'il est tombé ou s'il est endommagé, s'il est tombé dans l'eau ou s'il fuit. Renvoyez-le au Service après-vente de HoMedics pour qu'il soit examiné et réparé.
- Maintenir le cordon à l'écart des surfaces chauffées.
- **NE PAS** utiliser dans une pièce où des produits aérosols (sprays) sont utilisés ou de l'oxygène est administré.
- **NE PAS** faire fonctionner sous une couverture ou un oreiller. Cela pourrait provoquer une surchauffe ou un risque d'incendie, d'électrocution ou de dommages corporels.
- **NE PAS** tenir l'appareil par le câble, ni utiliser le câble comme manche.
- **NE PAS** utiliser à l'extérieur.
- Ce produit nécessite une source d'alimentation 220-240 VAC.
- **NE PAS** essayer de réparer l'appareil. Aucune pièce ne peut être remise en état par

l'utilisateur. Toute réparation de cet appareil doit être effectuée dans un centre de service agréé HoMedics.

- MISE EN GARDE: ne dépassez pas le niveau de remplissage d'eau maximum.
- Pour éviter tout risque de blessure ou de dommage irréparable, toujours garder une position assise lors de l'utilisation de cet hydromasseur. Ne jamais se tenir debout sur ou dans l'appareil
- NE JAMAIS utiliser sans eau.
- Ne jamais bloquer les ouvertures d'aération de l'appareil. Maintenir les sorties d'air exemptes de peluches, cheveux, etc.
- Une utilisation incorrecte peut provoquer des brûlures.
- S'assurer que les cheveux, vêtements et bijoux sont tenus à l'écart du mécanisme de massage et de toute autre pièce mobile du produit à tout moment.
- En cas de problème de santé, demander conseil à un médecin avant d'utiliser cet appareil.
- Ceci n'est pas un matériel professionnel, il est conçu uniquement pour un usage personnel et fournir un massage léger afin de relâcher les tensions. NE PAS utiliser le matériel en remplacement de soins médicaux.
- L'utilisation de ce produit doit être plaisante et agréable. En cas de douleur ou de gêne, interrompre l'utilisation et consulter votre médecin traitant.
- Il est conseillé aux femmes enceintes, aux personnes diabétiques et aux personnes portant un pacemaker de demander conseil à un médecin avant d'utiliser cet appareil. Il est déconseillé aux personnes atteintes de neuropathie diabétique d'utiliser cet appareil.

- NE PAS utiliser sur un enfant en bas âge, une personne invalide, endormie ou inconsciente. NE PAS utiliser sur une peau insensible ou une personne ayant une mauvaise circulation du sang.
- Cet appareil ne doit JAMAIS être utilisé par une personne souffrant d'une quelconque affection physique qui limiterait sa capacité à maîtriser les commandes de l'appareil.
- Ne jamais pratiquer de soins balnéo sur des plaies ouvertes, zones décolorées ou toute partie du corps qui est enflée, brûlée, irritée ou en présence d'éruptions cutanées ou de boutons.
- NE PAS utiliser avant d'aller se coucher. Le massage a un effet stimulant et peut retarder le sommeil.
- Ne pas dépasser la durée d'utilisation recommandée.
- L'appareil a une surface chauffée. Les personnes sensibles à la chaleur doivent faire attention en utilisant l'appareil.
- Le non-respect de ce qui précède peut provoquer un risque d'incendie ou de blessure.
- Avant de plier le bassin pour le ranger, il faut le vider complètement et le laisser refroidir.
- Ne pliez jamais le bassin lorsqu'il contient de l'eau, risque de choc électrique.
- Risque de choc électrique si de l'eau est renversée sur des appareils électriques

GARANTIE 3 ANS


FKA Brands Ltd garantit ce produit exempt de vices de matériaux et de fabrication, pendant une période de 3 ans à compter de la date d'achat ; hormis les cas indiqués ci-dessous. Cette garantie FKA Brands Ltd ne couvre pas les dommages causés par toute mauvaise utilisation ou abus, par tout accident, par tout accessoire utilisé sans autorisation, par toute modification apportée au produit, ni par toutes autres circonstances ne pouvant être imputées à FKA Brands Ltd. Cette garantie ne prend effet que dans la mesure où le produit est acheté et utilisé au Royaume-Uni / dans l'UE. Un produit devant faire l'objet de modifications ou de réglages, afin de permettre son fonctionnement dans un pays autre que celui pour lequel il a été conçu, fabriqué, approuvé et / ou autorisé, ou toutes réparations de produits endommagés par ces modifications, ne sont pas couverts par cette garantie. FKA Brands Ltd ne saurait être

tenue responsable de tout type de dommages accidentels, consécutifs ou particuliers. Pour bénéficier du service de garantie sur votre produit, veuillez renvoyer le produit par colis affranchi au Service après-vente, accompagné de votre facture datée (preuve d'achat). A réception, FKA Brands Ltd procédera à la réparation ou, le cas échéant, au remplacement de votre produit et vous le réexpédiera, sans frais de port supplémentaires. Seul le Service après-vente de HoMedics est habilité à traiter une demande de garantie. Tout service prodigué pour ce produit par quiconque autre que le Service après-vente de HoMedics entraîne l'annulation de la garantie. Cette garantie n'affecte pas vos droits statutaires.

Pour contacter le Service après-vente HoMedics de votre région, veuillez consulter le site

www.homedics.co.uk/servicecentres


Explication WEEE

 Le symbole indique que le produit ne doit pas être éliminé avec les autres déchets ménagers dans toute l'Union Européenne. L'élimination incontrôlée des déchets pouvant porter préjudice à l'environnement ou à la santé humaine, veuillez le recycler de façon responsable. Vous favoriserez ainsi la réutilisation durable des ressources matérielles. Pour renvoyer votre appareil usagé, prière d'utiliser le système de renvoi et collection ou contacter le revendeur où le produit a été acheté. Ils peuvent se débarrasser de ce produit afin qu'il soit recyclé tout en respectant l'environnement.



Points de collecte sur www.quefairedemesdechets.fr
Privilégiez la réparation ou le don de votre appareil !

PRODUKTMERKMALE:



- A / Spritzschutz und einfacher Ausguss
- B / Wasserfeste Fußtaste
- C / Ergonomisches Fußbett
- D / Blubberstreifen
- E / Pediküre-Stütze
- F / Praktisches Ausgussloch

GEBRAUCHSANWEISUNG:

Der Schalter muss auf OFF (0) stehen. Gerät auf ebenen, festen Untergrund stellen.

Befüllung

1. Zum Befüllen muss das Gerät ausgesteckt sein.
2. Angenehm temperiertes Wasser bis zur Linie einfüllen.
3. Die maximale Füllhöhe des Fußbads (max. ca. 1,9 Liter) darf nicht überschritten werden.
4. Gerät bei jedem Gebrauch neu mit Wasser füllen.

HINWEIS: Fußbad nicht ohne Wasser verwenden. NICHT für Trockengebrauch geeignet.

Einschalten

1. Schließen Sie das Gerät an eine 220-240 V AC Steckdose an.
2. Füße in bequemer Sitzposition in das Wellness-Fußbad stellen.
HINWEIS: Nicht im Fußbad stehen. Nur im Sitzen gebrauchen.
3. Gerät an der wasserfesten Fußtaste (⏻) einschalten. Der Blubberstreifen beginnt zu sprudeln.

Bei eingeschaltetem Gerät wird dank der einzigartigen Warmhaltetechnologie das natürliche Abkühlen des Wassers im Fußbad verlangsamt.

HINWEIS: Durch die Funktion wird die Wassertemperatur im Fußbad nur gehalten. Kaltes Wasser wird nicht erwärmt. Für eine Warmwassermassage das Bad mit warmem Wasser füllen.

Das erfrischende Sprudelbad wirkt sanft und massierend auf Haut und Füße. 10 Minuten täglich reichen zur Erfrischung. Auf Wunsch ist auch längerer und häufigerer Gebrauch möglich.

Nach Gebrauch

1. Nach dem Fußbad Gerät mit der Wasserfesten Fußtaste (⏻) ausschalten und den Netzstecker ziehen.
2. Gerät zum Ausgießen des Wassers an den Seiten halten.
HINWEIS: Das Wellness-Fußbad kann über die praktische Ausgussöffnung vorn am Gerät geleert werden

WARTUNG:

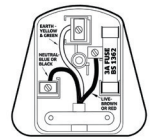
Säuberung

- Ziehen Sie den Netzstecker und lassen Sie das Gerät vor der Reinigung abkühlen.
- Säubern Sie es nur mit einem weichen, leicht feuchten Schwamm.
- Tauchen Sie es zum Reinigen in keine Flüssigkeiten ein.
- Verwenden Sie zur Reinigung keine Scheuermittel, Bürsten, Glasreiniger/Möbelpolitur, Verdünnung o.ä.
- Sie bitte regelmäßig darauf, das Stromkabel wieder zu begradigen, falls es sich verdreht.

Aufbewahrung

Bewahren Sie das Gerät in seinem Karton oder an einem sicheren, trockenen, kühlen Ort auf. Um Bruchstellen zu vermeiden, wickeln Sie das Stromkabel NICHT um das Gerät herum. Hängen Sie das Gerät NICHT an seinem Elektrokabel auf.

STECKER: Wenn der Stecker am Gerät beschädigt ist, kann er mit einem BS 1363 Stecker mit 3A BS 1362 Sicherung ersetzt werden. Empfohlene Sicherung für dieses Gerät: 3 Ampere. Beim Wechsel des Steckers ist Vorsicht geboten. Im Zweifelsfall Elektriker kontaktieren.



**VOR INBETRIEBNAHME LESEN SIE SICH
DIE BEDIENUNGSANLEITUNG BITTE
SORGFÄLTIG DURCH.
HEBEN SIE DIE BEDIENUNGSANLEITUNG
FÜR SPÄTERES NACHSCHLAGEN AUF.**

- Ziehen Sie das Gerät nach dem Gebrauch oder vor der Reinigung **IMMER** aus der Steckdose. Um das Gerät auszuschalten, stellen Sie alle Bedienelemente auf „OFF“ (Aus) und ziehen Sie anschließend den Stecker aus der Steckdose.
- Lassen Sie ein eingestecktes Gerät **AUF KEINEN FALL** unbeaufsichtigt. Ziehen Sie den Netzstecker aus der Steckdose, wenn das Gerät nicht gebraucht wird oder bevor Sie das Zubehör anbringen oder entfernen.
- Versuchen Sie nicht, das Gerät von der Stromversorgung zu trennen, während Ihre Füße im Wasser sind. Stellen Sie sicher, dass Ihre Hände trocken sind, wenn Sie die Regler bedienen oder den Netzstecker ziehen.
- Dieses Gerät darf von Kindern im Alter ab 8 Jahren und älter sowie von Personen mit eingeschränkten physischen, sensorischen oder geistigen Fähigkeiten oder mangelnder Erfahrung und/oder Wissen benutzt werden, wenn sie beaufsichtigt werden oder bezüglich des sicheren Gebrauchs des Gerätes unterwiesen wurden und die damit verbundenen Gefahren verstanden haben. Kinder dürfen nicht mit dem Gerät spielen. Das Gerät darf nicht unbeaufsichtigt von Kindern gereinigt und gewartet werden.
- Geräte nicht dort hinstellen oder aufbewahren, wo sie herunterfallen oder in eine Badewanne oder ein Waschbecken gezogen werden können. Legen Sie es nie in Wasser oder andere Flüssigkeiten.
- Greifen Sie **NICHT** nach einem Gerät, das in Wasser oder andere Flüssigkeiten gefallen ist. Schalten Sie das Gerät sofort an der Hauptleitung aus und ziehen Sie den Netzstecker. Trocken halten – **NICHT** unter nassen oder feuchten Bedingungen betreiben.
- Stecken Sie **NIEMALS** Nadeln oder metallische Gegenstände in das Gerät oder eine Öffnung.
- Das Gerät nur für den in diesem Heft vorgesehenen und beschriebenen Verwendungszweck benutzen. Verwenden Sie **KEINE** Aufsätze, die nicht von HoMedics empfohlen wurden.
- Betreiben Sie das Gerät **AUF KEINEN FALL** länger als 30 Minuten in einer Anwendung. Eine exzessive Verwendung kann zu übermäßiger Verdampfung des Wassers und/oder zur Überhitzung des Gerätes führen. Sollte dies der Fall sein, schalten Sie es aus und lassen Sie das Gerät vor der Inbetriebnahme abkühlen.
- Benutzen Sie dieses Gerät **AUF KEINEN FALL**, wenn ein Kabel oder Stecker beschädigt ist, es nicht ordnungsgemäß funktioniert, es heruntergefallen ist oder beschädigt wurde, in Wasser gefallen ist oder ein Leck hat. Bringen Sie es zur Überprüfung und Reparatur in ein Service-Center von HoMedics in Ihrer Nähe.
- Das Kabel von heißen Oberflächen fernhalten.
- Benutzen Sie das Gerät **NICHT** an Orten, an denen Sprühdosen verwendet werden oder an denen Sauerstoff verabreicht wird.
- Verwenden Sie das Gerät **NICHT** unter einer Decke oder einem Kissen. Übermäßige Wärme kann entstehen und zu einem Brand, Stromschlag oder einer Personenverletzung führen.

- Tragen Sie das Gerät NICHT am Stromkabel und verwenden Sie das Kabel NICHT als Griff.
- Verwenden Sie das Gerät NICHT im Außenbereich.
- Dieses Produkt benötigt 220-240 V Wechselstrom.
- Versuchen Sie NICHT, dieses Gerät selbstständig zu reparieren. Es sind keine durch den Benutzer zu reparierenden Teile vorhanden. Reparaturen an diesem Gerät dürfen nur durch ein autorisiertes Service-Center von HoMedics durchgeführt werden.
- SICHERHEITSHINWEIS: Maximalen Füllstand nicht überschreiten.
- Zur Vermeidung von Verletzungen oder irreparablen Schäden das Fußmassagebad nur im Sitzen verwenden. Niemals auf bzw. in das Gerät stehen.
- AUF KEINEN FALL ohne Wasser verwenden.
- Blockieren Sie niemals die Luftöffnungen des Gerätes. Halten Sie die Öffnungen frei von Fusseln, Haaren usw.
- Die unsachgemäße Anwendung kann zu Verbrennungen führen.
- Bitte stellen Sie sicher, dass Haare, Kleidung und Schmuck sich jederzeit außerhalb des Massage-Mechanismus oder anderen beweglichen Teilen des Gerätes befinden.
- Wenn Sie gesundheitliche Bedenken haben, konsultieren Sie bitte einen Arzt, bevor Sie das Gerät verwenden.
- Dies ist ein Gerät für den ausschließlichen Haushaltsgebrauch, um eine wohltuende Massage für verspannte Muskeln zu erhalten. Verwenden Sie das Gerät NICHT als Ersatz für eine ärztliche Behandlung.
- Die Anwendung dieses Gerätes sollte als angenehm und behaglich empfunden werden. Bei Schmerzen oder Unbehagen unterbrechen Sie die Anwendung und fragen Sie Ihren Hausarzt.
- Schwangere Frauen, Diabetiker und Personen mit Herzschrittmachern sollten vor Verwendung dieses Gerätes ihren Hausarzt konsultieren. Nicht für die Anwendung bei Personen mit sensorischen Einschränkungen einschließlich diabetischer Neuropathie geeignet.
- NICHT bei Kindern, Behinderten oder an schlafenden oder bewusstlosen Personen anwenden. Auf gefühlloser Haut oder bei Personen mit schlechter Durchblutung bitte NICHT verwenden.
- Das Gerät sollte NIEMALS von einer Person bedient werden, die unter einer körperlichen Beeinträchtigung leidet, die es dem Anwender unmöglich machen würde, die Funktionsknöpfe zu bedienen.
- Das Fußmassagebad niemals bei offenen Wunden, Hautverfärbungen, Schwellungen, Verbrennungen, Entzündungen, Ausschlägen oder Hautbläschen verwenden.
- Bitte NICHT vor dem Schlafengehen verwenden. Die Massage hat eine stimulierende Wirkung und kann das Einschlafen verzögern.
- Nicht über den empfohlenen Zeitraum hinaus verwenden.
- Das Gerät hat eine heiße Oberfläche. Personen, die wärmeunempfindlich sind, müssen bei der Anwendung des Gerätes besonders vorsichtig sein.
- Andernfalls besteht Brand- oder Verletzungsgefahr.

- Bevor das Becken zur Lagerung zusammengeklappt werden kann, muss es vollständig entleert und abgekühlt werden.
- Klappen Sie das Waschbecken niemals zusammen, während es Wasser enthält, es besteht die Gefahr eines Stromschlags.
- Es besteht Stromschlaggefahr, wenn Wasser auf Elektrogeräte verschüttet wird.

3 JAHRE GARANTIE

FKA Brands Ltd garantiert für einen Zeitraum von 3 Jahren ab Kaufdatum, dass dieses Produkt frei von Material- und Fertigungsfehlern ist. Diese Garantie umfasst keine Schäden, die durch einen nicht bestimmungsgemäßen Gebrauch oder Missbrauch des Gerätes, Unfälle, die durch Nutzung von Zubehörteilen, die nicht vom Hersteller zugelassen sind oder die Veränderung des Gerätes oder irgendwelche anderen Umstände entstehen, die sich der Kontrolle von FKA Brands Ltd entziehen. Diese Garantie gilt nur, wenn das Gerät in GB bzw. der EU gekauft und betrieben wird. Ein Gerät, für das eine Modifikation oder Anpassung erforderlich wird, damit es in einem anderen Land als dem Land, für das es entwickelt, hergestellt, zugelassen und/oder autorisiert wurde, betrieben werden kann oder die Reparatur an Geräten, die durch diese Modifikationen beschädigt wurden, fallen nicht unter diese Garantie. FKA Brands Ltd haftet nicht für jede Art von Begleit-, Folge- oder besonderen Schäden.

Um einen Garantie-Service für Ihr Gerät zu erhalten, wenden Sie sich bitte an unser deutschsprachiges Service Centre:

Telefon: 0049 (0) 69 5170 9480

E-Mail: support@homedics.de

Die Garantie wird ausschließlich durch das HoMedics Service Centre durchgeführt.

Durch Service-Dienstleistungen, die nicht vom HoMedics Service Centre durchgeführt wurden, verfällt die Garantie.

Diese zusätzliche Garantie schränkt Ihre gesetzlichen Gewährleistungsansprüche nicht ein.

WEEE-Erklärung




Am Ende der Lebensdauer eines Produkts und vor seiner verantwortungsvollen Entsorgung müssen Sie, sofern vorhanden, alle Lampen und Batterien entfernen. Wenn Ihr Produkt personenbezogene Daten enthält, liegt es in Ihrer Verantwortung, alle personenbezogenen Daten zu entfernen, bevor Sie das Produkt entsorgen.

Hinweis: Die Händler von Elektro- und Elektronikgeräten werden Ihr Produkt kostenlos zum Recycling zurücknehmen.

Alternativ können Sie Ihre Elektro- und Elektronikgeräte auch kostenlos bei kommunalen Sammelstellen abgeben.

<https://tinyurl.com/GermanyWEEE>

CARATTERISTICHE DEL PRODOTTO:



A / Paraspruzzi con apertura che facilita il riempimento

B / Comando impermeabile azionabile con un dito del piede

C / Fondo modellato ed ergonomico per i piedi

D / Fascia per la produzione delle bolle

E / Poggiapiedi per pedicure

F / Comodo foro di scarico

ISTRUZIONI D'USO:

Accertarsi che il pulsante sia in posizione OFF (0). Posizionare l'unità su una superficie stabile e orizzontale.

Riempimento dell'unità

1. Prima di riempire l'unità, assicurarsi che non sia collegata alla rete elettrica.
2. Riempire l'unità con acqua alla temperatura desiderata fino al livello contrassegnato.
3. Non superare l'indicatore di livello dell'acqua all'interno dell'idromassaggiatore plantare (il livello massimo di riempimento è di circa 1,9 litri).
4. L'apparecchio deve sempre essere riempito con acqua per ogni utilizzo.

NOTA: L'idromassaggiatore plantare non può essere usato senz'acqua. NON è destinato all'uso a secco.

Accensione

1. Collegare l'unità a una presa elettrica a 220-240 V CA.
2. Sedersi in posizione comoda e mettere i piedi nell'idromassaggiatore plantare.
NOTA: Non stare in piedi nell'idromassaggiatore plantare. Usarlo solo mentre si è seduti.
3. Per avviare l'unità, premere con un dito del piede il pulsante impermeabile (⊕). L'unità inizia a produrre bolle.

Mentre l'unità è accesa, l'esclusiva tecnologia di mantenimento del calore rallenterà il naturale raffreddamento dell'acqua nell'idromassaggio.

NOTA: Il dispositivo di riscaldamento serve solo a mantenere la temperatura dell'acqua presente nell'idromassaggiatore plantare. Non riscalda l'acqua fredda. Per un massaggio con acqua calda, riempire l'unità di acqua calda.

Le piacevoli bolle nell'acqua accarezzano delicatamente i piedi massaggiando la pelle.

Dieci minuti al giorno sono sufficienti per sentirsi rinfrescati. La durata del massaggio e la frequenza d'uso possono essere aumentate, se necessario.

Dopo l'uso

1. Al termine, spegnere l'unità premendo nuovamente il comando impermeabile azionabile con un dito del piede, contrassegnato con (⊕), e scollegare la spina dalla rete elettrica.
2. Reggere l'apparecchiatura dai lati e scaricare l'acqua.
NOTA: L'idromassaggiatore plantare deve essere riempito attraverso la comoda apertura sulla parte anteriore dell'unità.

MANUTENZIONE:

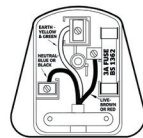
Pulizia

- Scollegare il prodotto dalla presa e lasciarlo raffreddare prima di procedere alla pulizia.
- Pulire solo con una spugna morbida e leggermente inumidita.
- Non pulire mai il prodotto immergendolo in liquidi.
- Non pulire mai il prodotto con detergenti abrasivi, spazzole, prodotti per la pulizia di vetro/mobilia, solventi per vernici ecc.
- Raddrizzare il cavo eventualmente attorcigliato.

Conservazione

Riporre il prodotto nella sua confezione originale o conservarlo in un luogo fresco, asciutto e sicuro. Per evitare danni, si raccomanda di NON avvolgere il cavo attorno al prodotto. NON appendere il prodotto dal cavo elettrico.

SPINA: Se la spina dell'apparecchiatura è danneggiata, può essere sostituita con una spina BS 1363, dotata di fusibile BS 1362 da 3 A. Il fusibile consigliato per l'apparecchio è a 3 A. Prestare attenzione quando si sostituisce la spina. In caso di dubbi, rivolgersi a un elettricista qualificato.



**LEA LAS INSTRUCCIONES ANTES DE UTILIZARLO.
GUARDE ESTAS INSTRUCCIONES PARA CONSULTARLAS EN EL FUTURO.**

- Scollegare SEMPRE l'apparecchio dalla presa elettrica subito dopo l'uso e prima di procedere alla pulizia. Per scollegare il prodotto, portare tutti i comandi nella posizione 'OFF' e scollegare la spina dalla presa elettrica.
 - NON lasciare MAI incustodito un apparecchio collegato. Scollegare sempre il prodotto dalla presa elettrica se non viene utilizzato e scollegarlo sempre prima di montare o smontare eventuali componenti o accessori.
 - Non cercare di collegare o scollegare l'unità quando i piedi sono immersi in acqua. Assicursi di avere le mani asciutte quando si azionano i comandi o si rimuove la spina.
 - Questo apparecchio può essere utilizzato da bambini di età superiore a 8 anni e da persone con ridotte capacità fisiche, percettive o mentali oppure non in possesso della necessaria esperienza e conoscenza a condizione che siano sotto supervisione o abbiano ricevuto le istruzioni per l'uso dell'apparecchio in modo sicuro e che comprendano i relativi rischi. I bambini non devono giocare con l'apparecchio. Le operazioni di pulizia e manutenzione non devono essere eseguite da bambini senza la supervisione di un adulto.
 - Non riporre né conservare l'apparecchio laddove potrebbe cadere o scivolare in una vasca da bagno o in un lavandino. Non immergere in acqua o altri liquidi.
 - NON tentare di recuperare un prodotto caduto in acqua o in altri liquidi. In tal caso, staccare l'interruttore principale dell'energia elettrica e scollegare il prodotto dalla presa.
- Proteggere il prodotto dall'umidità – NON azionare in ambienti umidi o bagnati.
- MAI inserire spille da balia, fermagli metallici od oggetti nell'apparecchio né in alcuna fessura.
 - Utilizzare il prodotto solo per gli scopi indicati nel presente opuscolo. NON usare accessori non raccomandati da HoMedics.
 - NON usare l'unità per più di 30 minuti consecutivamente. L'uso prolungato può causare una eccessiva evaporazione dell'acqua, e/o il surriscaldamento del prodotto. In caso di surriscaldamento, interrompere l'uso e lasciar raffreddare il prodotto prima di utilizzarlo nuovamente.
 - NON azionare MAI il dispositivo se il cavo o lo spinotto sono danneggiati, se non funziona correttamente, se è danneggiato o caduto a terra/in acqua oppure se perde. Restituirlo al Centro Assistenza HoMedics per un controllo e la riparazione.
 - Tenere il cavo lontano da superfici riscaldate.
 - NON azionare il prodotto negli stessi ambienti in cui si utilizzano apparecchi per l'aerosol (spray) o si somministra ossigeno.
 - NON azionare il prodotto sotto coperte o cuscini. La mancata osservanza di questa precauzione comporta il rischio di incendi, folgorazione o infortuni di altro tipo.
 - Il cavo NON deve essere utilizzato per afferrare o trasportare il prodotto.
 - NON utilizzare in ambienti esterni.
 - Questo prodotto richiede una alimentazione 220-240 V CA.
 - NON tentare di riparare il prodotto. Il prodotto non contiene componenti soggetti a manutenzione da parte dell'utilizzatore. La manutenzione del prodotto deve essere affidata esclusivamente a un Centro Servizi HoMedics autorizzato.

- **ATTENZIONE:** Non superare la linea di riempimento massimo.
- Per evitare infortuni e danni irreparabili, restare sempre seduti quando si utilizza il massaggiatore. Non mettersi mai in piedi sull'unità o al suo interno.
- **NON** usare **MAI** senza acqua.
- Non bloccare le bocchette dell'aria dell'apparecchio. Tenere le aperture di ventilazione libere da peluria, capelli, ecc.
- L'uso improprio può essere causa di ustioni.
- Assicurarsi di tenere costantemente il meccanismo di massaggio e qualsiasi altra parte in movimento del prodotto lontano da capelli, indumenti e gioielli.
- In caso di dubbi riguardo alla propria salute, consultare un medico prima di utilizzare questo apparecchio.
- Apparecchio non professionale, progettato per l'uso personale e destinato a offrire un massaggio lenitivo ai muscoli indolenziti. **NON** utilizzare in sostituzione di cure mediche.
- L'uso di questo prodotto deve rimanere comodo e piacevole. In caso di dolore o sensazioni di disagio, sospenderne l'uso e rivolgersi a un medico.
- Le donne in stato di gravidanza, le persone affette da diabete e i portatori di pacemaker devono consultare un medico prima di utilizzare questo apparecchio. **Usare non raccomandato da persone con carenze sensoriali, inclusa la neuropatia diabetica.**
- **NON** usare su bambini, persone invalide, addormentate o in stato di incoscienza. **NON** utilizzare su pelli poco sensibili né su una persona con una cattiva circolazione sanguigna.
- Si raccomanda di non lasciar **MAI** utilizzare l'apparecchio a un individuo affetto da malattie fisiche tali da limitarne la capacità di gestire i comandi.
- Non utilizzare mai il massaggiapiedi su ferite aperte, macchie cutanee o zone del corpo gonfie, ustionate o infiammate né su eruzioni cutanee o piaghe della pelle.
- **NON** usare prima di dormire. Il massaggio ha un effetto stimolante e può ritardare il sonno.
- Non utilizzare per periodi superiori a quelli raccomandati.
- La superficie dell'apparecchio è riscaldata. Le persone insensibili al calore devono prestare la massima attenzione durante l'utilizzo dell'apparecchio.
- L'inosservanza delle istruzioni riportate qui sopra può comportare il rischio di incendio o trauma.
- Prima di ripiegare la vasca per la conservazione, è necessario svuotarla completamente e lasciarla raffreddare.
- Non piegare mai la vasca mentre contiene acqua, pericolo di scossa elettrica.
- Pericolo di scossa elettrica se viene versata acqua sugli apparecchi elettrici.


3 ANNI DI GARANZIA

FKA Brands Ltd garantisce il prodotto da difetti di componenti e lavorazione per un periodo di 3 anni dalla data di acquisto, fatte salve le indicazioni riportate nel seguito. La garanzia sui prodotti offerta da FKA Brands Ltd non copre i danni causati da uso improprio o abuso, incidente, collegamento di accessori non autorizzati, alterazione del prodotto o qualsiasi altra condizione non imputabile a FKA Brands Ltd. La presente garanzia è valida esclusivamente se il prodotto è acquistato e utilizzato nel Regno Unito / nell'UE. La presente garanzia non copre le modifiche o gli adattamenti necessari per il funzionamento dell'apparecchio in un Paese diverso da quello per cui è progettato, prodotto, approvato e/o autorizzato, né la riparazione di apparecchi danneggiati da tali modifiche. FKA Brands Ltd non sarà ritenuta responsabile di alcun tipo di danno incidentale, consequenziale o speciale.


Per usufruire del servizio di manutenzione in garanzia, restituire il prodotto in franchigia postale al centro servizi locale unitamente alla ricevuta di pagamento (come prova di acquisto). Al ricevimento del prodotto, FKA Brands Ltd si occuperà della riparazione o della sostituzione, a seconda del caso, e della restituzione in franchigia postale. La garanzia è valida esclusivamente presso il Centro Servizi HoMedics. La manutenzione di questo prodotto da soggetti diversi dal Centro Servizi HoMedics annulla la garanzia. La presente garanzia non influirà sui diritti sanciti per legge.

Per scoprire il Centro Servizi HoMedics più vicino, visitare la pagina www.homedics.co.uk/servicecentres

WEEE explanation

 Questo simbolo indica che il prodotto non deve essere smaltito assieme agli altri rifiuti domestici in tutti i Paesi dell'Unione Europea. Al fine di evitare un eventuale danno ambientale e alla salute umana derivante dallo smaltimento dei rifiuti non controllato, riciclare il prodotto in maniera responsabile per promuovere il riutilizzo sostenibile delle risorse materiali. Per la restituzione del dispositivo usato, utilizzare gli appositi sistemi di restituzione e raccolta oppure contattare il rivenditore presso cui il prodotto è stato acquistato, che provvederanno al suo riciclaggio in conformità alle norme di sicurezza ambientale.

FUNCIONES DEL APARATO:



A / Tapa antisalpicaduras con boquilla para un vaciado fácil

B / Control táctil para pies impermeable

C / Reposapiés moldeable y ergonómico

D / Tiras de burbujas

E / Reposapiés para pedicura

F / Boquilla de desagüe práctica

INSTRUCCIONES DE USO:

Asegúrese de que el interruptor está en la posición de apagado «0». Coloque el aparato en una superficie plana, nivelada y estable.

Llenado del aparato

1. Antes de llenar el aparato, asegúrese de que no esté conectado a la corriente eléctrica.
2. Llene el aparato hasta la línea de llenado con agua a la temperatura deseada.
3. No debe superar el nivel máximo del indicador de llenado de agua (aproximadamente, unos 1,9 litros), situado en el interior del hidromasaje para pies.
4. El aparato siempre debe estar lleno de agua antes de cualquier us.

NOTA: No se puede usar el hidromasaje sin agua. NO está diseñado para funcionar en seco.

Encendido

1. Enchufe el aparato a una fuente de alimentación eléctrica de 220-240 V CA.
2. Siéntese en una posición cómoda e introduzca los pies en el hidromasaje.
NOTA: No se ponga de pie en el hidromasaje. Úselo solo en posición sentada.
3. Para encender el aparato, presione el control táctil para pies impermeable señalado con la marca «☺». Las tiras de burbujas comenzarán a emitir burbujas.

Mientras el aparato está encendido, la exclusiva tecnología Keep Warm ayudará a que el agua del hidromasaje tarde más en enfriarse.

NOTA: La función de calor solo ayudará a mantener la temperatura del agua vertida en el hidromasaje. El agua fría no se calentará. Para disfrutar de un masaje con agua caliente, llene el aparato con agua caliente.

Las agradables burbujas del agua le acariciarán y masajearán los pies con delicadeza.

Diez minutos al día son suficientes para sentirse una persona renovada. Puede prolongar la duración del masaje y la frecuencia de uso si es necesario.

Después del uso

1. Cuando haya terminado, presione de nuevo el control para pies impermeable con la marca «☺» para apagar el aparato y desenchúfelo de la corriente eléctrica.
2. Sujete el aparato por ambos lados y retire el agua.
NOTA: Debe vaciar el hidromasaje por la boca de desagüe situada en la parte delantera de la unidad.

MANTENIMIENTO:

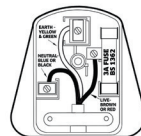
Limpiezas

- Desenchufe el aparato y deje que se enfríe antes de limpiarlo.
- Limpie sólo con una esponja suave y ligeramente húmeda.
- No lo sumerja en ningún líquido para limpiarlo.
- Para limpiar no use nunca limpiadores abrasivos, cepillos, limpiador de cristal o muebles, disolvente de pintura etc.
- De vez en cuando, enderece el cable en caso de que se retuerza.

Almacén

Guarde el aparato en su caja o en un lugar seguro, seco y frío. Para evitar roturas, NO envuelva el cable eléctrico alrededor del aparato. NO cuelgue el aparato por el cable.

ENCHUFE: Si el enchufe del aparato está dañado, puede reemplazarlo con un enchufe BS 1363 que incorpore un fusible 3A BS 1362. Se recomienda un fusible de 3 amperios para este aparato. Debe tener cuidado al cambiar el enchufe. En caso de duda, póngase en contacto con un electricista cualificado.



**LEA LAS INSTRUCCIONES ANTES DE UTILIZARLO.
GUARDE ESTAS INSTRUCCIONES PARA CONSULTARLAS EN EL FUTURO.**

- Desenchufe SIEMPRE el aparato de la toma de corriente inmediatamente después de utilizarlo y antes de limpiarlo. Para desconectarlo, coloque todos los controles en la posición "OFF" (Apagado) antes de sacar el enchufe de la toma de corriente.
- No deje NUNCA un aparato sin vigilancia cuando esté enchufado. Desenchúfelo de la toma de corriente cuando no esté en uso y antes de poner o sacar piezas o accesorios.
- No enchufe ni desenchufe el aparato con los pies en el agua. Cuando manipule los controles o lo desenchufe, asegúrese de hacerlo con las manos secas.
- Este dispositivo puede ser usado por niños de 8 años en adelante y por personas con capacidades físicas, sensoriales o mentales reducidas, o con falta de experiencia y conocimientos, siempre que se les hayan dado instrucciones y comprendan los riesgos que su uso conlleva, o se supervise su uso del dispositivo de manera segura. Este aparato no es un juguete, ni debe tratarse como tal. Los niños no deben limpiar ni realizar operaciones de mantenimiento sin supervisión por un adulto.
- No coloque ni guarde el aparato en un lugar de donde podría caerse o ser arrastrado hacia una bañera o un lavabo. No coloque ni deje caer en agua u otro líquido.
- NO intente coger un aparato que se haya caído al agua o en otros líquidos. Corte la corriente y desenchúfelo de inmediato. Manténgalo seco: NO lo haga funcionar cuando esté húmedo o mojado.
- No inserte NUNCA clavijas ni otros mecanismos metálicos u objetos en el aparato.
- Utilice este aparato para el fin previsto según se describe en este folleto. NO utilice acoplamientos no recomendados por HoMedics.
- No use este aparato durante más de 30 minutos seguidos. El uso intensivo podría provocar una evaporación excesiva del agua y/o hacer que se recaliente el aparato. Si esto ocurre, deje de usarlo y espere hasta que se enfríe antes de volver a usarlo.
- NUNCA opere el aparato si tiene un cable o un enchufe dañado, si no funciona correctamente, si se ha caído o dañado, si se cayó al agua o si gotea. Envíelo al Centro de Servicios HoMedics para que lo examinen y lo arreglen, si es preciso.
- Mantenga el cable alejado de superficies calientes.
- NO lo ponga en funcionamiento cuando esté usando aerosoles (espray) o cuando esté administrando oxígeno.
- NO lo haga funcionar debajo de una manta o una almohada. Puede producirse calor excesivo y provocar un incendio, electrocución o lesiones personales.
- NO tire del aparato por el cable ni lo use como mango.
- NO lo use al aire libre.
- Este producto requiere un suministro de energía de 220-240 V CA.
- NO intente reparar el aparato. No hay piezas que puedan ser reparadas por el usuario. Todas las reparaciones de este aparato deben ser realizadas por el Centro de Servicios oficial de HoMedics.
- ADVERTENCIA: No añada agua por encima del nivel máximo de llenado.

- Para evitar lesiones y daño irreparable, manténgase siempre sentado cuando use el hidromasaje de pies. No se ponga nunca de pie sobre o con los pies dentro del aparato.
- No utilizar NUNCA sin agua.
- No cubra nunca las rendijas de ventilación del aparato. Mantenga las entradas de aire libres de pelusas, cabellos, etc.
- Pueden producirse quemaduras por el uso inadecuado.
- Asegúrese de mantener el pelo, la ropa y las joyas alejados del mecanismo de masaje o de cualquier pieza móvil del producto en todo momento.
- Si le asaltan dudas sobre su salud, consulte a un médico antes de usar este aparato.
- No se trata de un dispositivo de uso profesional, sino personal y, como tal, está indicado para proporcionar un masaje relajante a músculos fatigados. NO lo use como sustituto de una atención médica.
- El uso de este producto debería ser placentero y comfortable. En caso de que se produzca dolor o molestias, interrumpa el uso y consulte a su médico.
- Se recomienda a mujeres embarazadas y personas con diabetes o marcapasos que consulten a su médico antes de utilizar este dispositivo. Uso no recomendado para personas con trastornos sensoriales, como la neuropatía diabética.
- NO lo use en un bebé, una persona inválida, o que esté durmiendo o inconsciente.
- NO lo use en piel con poca sensibilidad o en una persona con mala circulación.
- No use nunca el baño para pies con heridas abiertas, zonas decoloradas o cualquier área del cuerpo que esté hinchada, quemada, inflamada o donde tenga erupciones o llagas en la piel.

- NO lo use antes de acostarse. El masaje provoca un efecto estimulante y puede hacer que tarde más en dormirse.
- No lo use más tiempo del recomendado.
- El aparato tiene una superficie caliente. Las personas que no tengan sensibilidad al calor deben tener cuidado al usar este aparato.
- No seguir las indicaciones anteriores podría causar el riesgo de incendio o lesión.
- Antes de plegar el lavabo para guardarlo, se debe vaciar completamente y dejar enfriar.
- Nunca doble el lavabo mientras contenga agua, existe peligro de descarga eléctrica.
- Peligro de descarga eléctrica si se derrama agua sobre aparatos eléctricos.

3 AÑOS DE GARANTÍA


FKA Brands Ltd garantiza que este producto está libre de fallos de fabricación y de mano de obra durante un periodo de tres años a partir de la fecha de adquisición, salvo las excepciones que se mencionan a continuación. La garantía de este producto FKA Brands Ltd no cubre los daños causados por un mal uso o abuso, por accidentes, por acoplamiento de accesorios no autorizados, por modificaciones al producto, o cualquier otro condicionante que esté fuera del alcance del control de FKA Brands Ltd. Esta garantía únicamente entrará en vigor si el producto se ha adquirido y operado en RU/UE. La garantía no cubre las modificaciones o adaptaciones que precise el producto para que funcione en otros países distintos de los que va destinado, ha sido fabricado, aprobado y/o autorizado, ni tampoco están cubiertas las reparaciones de daños causados en el producto por estas modificaciones. FKA Brands Ltd no será responsable de incidentes, consecuencias o daños especiales.

Si necesita servicio técnico cubierto por la garantía del producto, devuelva el producto franqueado al Centro de Servicios HoMedics en la dirección que figura en el dorso de este manual, acompañado de su recibo de compra (como justificante). Al recibirlo, FKA Brands Ltd reparará o sustituirá el producto, según proceda, y se lo enviará de vuelta franqueado. La garantía únicamente da derecho a reparaciones en el Centro de Servicios HoMedics. Reparaciones en cualquier otro servicio técnico distinto de HoMedics anularán la garantía. Esta garantía no afecta sus derechos legales.


Busque su Centro de Servicios HoMedics más próximo en:

www.homedics.co.uk/servicecentres

Explicación RAEE

 Este símbolo indica que este artículo no se debe tirar a la basura con otros residuos domésticos en ningún lugar de la UE. A fin de prevenir los efectos perjudiciales que la eliminación sin control de los residuos puede tener sobre el medio ambiente o la salud de las personas, le rogamos que los recicle de forma responsable para fomentar la reutilización sostenible de los recursos materiales. Para devolver su dispositivo usado, utilice los sistemas de devolución y recogida o póngase en contacto con la empresa a la que le compró el artículo, la cual lo podrá recoger para que se recicle de forma segura para el medio ambiente.

PRODUCTKENMERKEN:



- A / Spatbescherming met tuit voor handig schenken
- B / Waterdichte, met de teen te bedienen knop
- C / Voorgevormd ergonomisch voetenbad
- D / Bubbelstrook
- E / Pedicure-voetsteun
- F / Handige afvoeropening

GEBRUIKSAANWIJZING:

Zorg ervoor dat de schakelaar zich in de positie OFF (0) bevindt. Plaats het apparaat op een solide, vlakke ondergrond.

Het apparaat vullen

1. Zorg ervoor dat het apparaat vóór het vullen niet op het elektriciteitsnet is aangesloten.
2. Vul het apparaat tot de vullijn met water van de gewenste temperatuur.
3. De indicator van het waterpeil aan de binnenkant van het voetenbad (maximaal vulniveau van ongeveer 1,9 liter) mag niet worden overschreden.
4. Voor elk gebruik dient het apparaat altijd met water te worden gevuld.

OPMERKING: Dit voetenbad kan niet zonder water worden gebruikt. Het is NIET bedoeld om droog te werken.

Inschakelen

1. Sluit het apparaat aan op een voedingsbron van 220-240 V AC.
2. Ga in een comfortabele houding zitten en plaats vervolgens uw voeten in het voetenbad.
OPMERKING: U mag niet rechtop staan in het voetenbad. Gebruik het alleen in zittende toestand.
3. Om het apparaat te starten, drukt u met uw teen op de waterdichte knop met (⏻). De bubbelstroken beginnen bubbels af te geven.

Terwijl het apparaat is ingeschakeld, helpt de 'warmhoudtechnologie' de natuurlijke afkoeling van het water in het voetenbad te vertragen.

OPMERKING: De warmte helpt alleen de temperatuur van het water in het voetenbad op peil te houden. Het warmt geen koud water op. Voor een warmwatermassage vult u het apparaat met warm water.

Verfrissende bubbels in het water strelen uw voeten voorzichtig en masseren de huid.

Elke dag tien minuten is voldoende om u weer verkwikt te voelen. De duur van de massage en de frequentie van het gebruik kunnen indien nodig worden verhoogd.

Na gebruik

1. Wanneer u klaar bent, zet u het apparaat op OFF door nogmaals met uw teen op de waterdichte knop met (⏻) te drukken en de stekker uit het stopcontact te verwijderen.
2. Houd het apparaat aan beide zijden vast en giet het water eruit.
OPMERKING: Het voetenbad dient via de handige afvoeropening aan de voorkant van het apparaat te worden leeggemaakt.

ONDERHOUD:

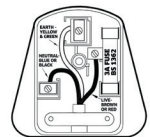
Reinigen

- Haal de stekker van het apparaat uit het stopcontact en laat het afkoelen alvorens het te reinigen.
- Het mag alleen met een zachte, enigszins vochtige spons worden gereinigd.
- Nooit in een vloeistof dompelen om het te reinigen.
- Het apparaat nooit reinigen met schuurmiddelen, borstels, glas- of meubelpoetsmiddel, verfverduuners enz.
- Maak af en toe het snoer recht als er krullen in zijn gekomen.

Opslag

Stop het apparaat in zijn doos of leg het op een veilige, droge en koele plek. Om defecten te voorkomen, het netsnoer NOOIT om het apparaat wikkelen. De eenheid NOOIT aan het elektrische snoer ophangen.

STEKKER: Indien de stekker van dit apparaat beschadigd is, kan deze worden vervangen door een BS 1363-stekker, uitgerust met een 3A BS 1362-zekering. De aanbevolen zekering voor dit apparaat is 3 ampère. Wees voorzichtig bij het vervangen van de stekker. In geval van twijfel dient u contact op te nemen met een erkende electricien.



LEES ALLE INSTRUCTIES VOORDAT U HET PRODUCT IN GEBRUIK NEEMT. DEZE INSTRUCTIES ZORGVULDIG BEWAREN.

- Onmiddellijk na gebruik en alvorens het apparaat te reinigen **ALTIJD** de stekker van het apparaat uit het stopcontact halen. Om het apparaat uit te schakelen, alle schakelaars in de 'UIT'-stand zetten en vervolgens de stekker uit het stopcontact halen.
- Een apparaat **NOOIT** met de stekker in het stopcontact achterlaten. De stekker uit het stopcontact halen wanneer het apparaat niet wordt gebruikt en alvorens onderdelen of hulpstukken te plaatsen of verwijderen.
- Nooit proberen om de stekker in of uit het stopcontact te steken terwijl de voeten in het water staan. Zorg ervoor dat uw handen droog zijn alvorens het apparaat te bedienen of de stekker uit het stopcontact te halen.
- Dit apparaat mag worden gebruikt door kinderen van 8 jaar en ouder en door personen met verminderde lichamelijke, zintuiglijke of geestelijke vermogens of een gebrek aan ervaring en kennis, mits zij worden begeleid bij het gebruik van dit apparaat of hen is getoond hoe ze het apparaat veilig kunnen gebruiken, en zij begrijpen welke gevaren het gebruik van het apparaat met zich meebrengt. Kinderen mogen niet spelen met het apparaat. Zonder toezicht mogen kinderen het apparaat niet reinigen of onderhouden.
- Het apparaat nooit plaatsen of bewaren op een plek waar het in een badkuip of wasbak kan worden getrokken of vallen. Het apparaat nooit in water of een andere vloeistof plaatsen of laten vallen.
- **NOOIT** reiken naar een apparaat dat in water of een andere vloeistof is gevallen. In dat geval onmiddellijk de netvoeding uitschakelen en de stekker uit het stopcontact halen. Droog houden – **NOOIT** in natte of vochtige omstandigheden gebruiken.
- **NOOIT** pinnen, metalen bevestigingsmiddelen of objecten in openingen van het apparaat stoppen.
- Het apparaat alleen voor het voorgeschreven doel gebruiken, zoals in deze folder uiteengezet. **ALLEEN** door HoMedics aanbevolen hulpstukken gebruiken.
- Het apparaat **NIET** langer dan 30 minuten per keer gebruiken. Overmatig gebruik kan leiden tot overmatige verdamping van het water, en/of oververhitting van het apparaat. Bij oververhitting het gebruik van het apparaat staken en het laten afkoelen.
- **NOOIT** het apparaat gebruiken als het snoer of de stekker is beschadigd, als het niet goed werkt, als het apparaat is gevallen of beschadigd, of in het water is gevallen. Retourneer het naar het onderhoudscentrum van HoMedics, waar het zal worden onderzocht en gerepareerd.
- Het snoer uit de buurt van verwarmde oppervlakken houden.
- **NOOIT** gebruiken in een ruimte waar aërosols (sprays) worden gebruikt of zuurstof wordt toegeleid.
- **NOOIT** onder een deken of kussen gebruiken. Het apparaat kan dan oververhitten en brand, elektrische schokken of persoonlijk letsel veroorzaken.
- Het apparaat **NOOIT** aan het snoer dragen en het snoer nooit als handgreep gebruiken.
- **NIET** buiten gebruiken.

- Voor dit product is een vermogen van 220-240 V AC vereist.
- NOOIT proberen om het apparaat te repareren. Het heeft geen onderdelen die door de gebruiker gerepareerd kunnen worden. Al het onderhoud aan dit apparaat dient uitgevoerd te worden bij een geautoriseerd HoMedics Service Centre.
- WAARSCHUWING: Overschrijd bij het vullen de maximale vulhoogte niet.
- Om persoonlijk letsel en beschadiging te voorkomen, altijd blijven zitten wanneer u de voetspa gebruikt. Ga nooit op of in de voetspa staan.
- NOOIT gebruiken zonder water.
- Nooit de luchttoevoer van het apparaat blokkeren. Luchtopeningen vrij houden van pluis, haar enz.
- Onjuist gebruik kan leiden tot brandwonden.
- Zorg ervoor dat haren, kleding en sieraden te allen tijde uit de buurt van het massagemechanisme of andere bewegende onderdelen worden gehouden.
- Indien u bezorgd bent over uw gezondheid, dient u uw arts te raadplegen alvorens dit apparaat te gebruiken.
- Dit is geen professioneel apparaat, het is bedoeld voor persoonlijk gebruik en om vermoeide spieren een verzachtende massage te geven. NOOIT gebruiken als vervanging van medische zorg.
- Het gebruik van dit product hoort aangenaam en comfortabel te zijn. In geval van pijn of ongemak, het gebruik staken en uw arts raadplegen.
- Zwangere vrouwen, diabetici en personen met pacemakers dienen een arts te raadplegen alvorens het apparaat te gebruiken. Niet aanbevolen voor gebruik door mensen met zintuiglijke problemen, waaronder diabetespatiënten.
- NOOIT op kleine kinderen, mindervaliden en slapende of bewusteloze personen gebruiken. NIET gebruiken op ongevoelige huid of op personen met een slechte bloedcirculatie.
- Dit apparaat mag NOOIT worden gebruikt door personen met een lichamelijke aandoening die de bediening van het apparaat zou kunnen belemmeren.
- De voetspa NOOIT op open wonden, verkleurde plakken, of gezwollen, verbrande of ontstoken lichaamsdelen of huiduitslag gebruiken.
- NIET voor het naar bed gaan gebruiken. De massage heeft een stimulerend effect en kan de slaap uitstellen.
- Niet langer dan de aanbevolen tijdsduur gebruiken.
- Het apparaat heeft een verwarmd oppervlak. Personen die ongevoelig zijn voor hitte dienen voorzichtig met het apparaat om te gaan.
- Indien u zich niet aan bovenstaande voorschriften houdt, kan dit leiden tot brand of verwondingen.
- Voordat u de bak opvouwt voor opslag, moet deze volledig worden geleegd en afgekoeld.
- Vouw het bassin nooit op terwijl er water in zit, gevaar voor elektrische schokken.
- Gevaar voor elektrische schokken als er water op elektrische apparaten wordt gemorst.

3 JAAR GARANTIE

FKA Brands Ltd geeft 3 jaar garantie op materiële en fabrieksfouten vanaf de aankoopdatum, met uitzondering van het onderstaande. Deze productgarantie van FKA Brands Ltd is niet van toepassing op beschadigingen veroorzaakt door verkeerd gebruik of misbruik; ongelukken; het bevestigen van niet-toegestane accessoires; wijzigingen aan het product; en andere condities waar FKA Brands Ltd geen controle over heeft. Deze garantie is alleen geldig wanneer het product aangeschaft en gebruikt wordt in het VK / de EU. Een product dat gewijzigd of aangepast moet worden om gebruikt te kunnen worden in een land anders dan het land waarvoor het was ontworpen, geproduceerd, goedgekeurd en/of geautoriseerd, of reparatie van producten die beschadigd zijn door deze wijzigingen, valt niet onder deze garantie. FKA Brands Ltd is niet verantwoordelijk voor eventuele indirecte, speciale of gevolgschade.


Om garantieservice voor uw product te krijgen, dient u het product gefrankeerd naar uw plaatselijke onderhoudscentrum te sturen, samen met de gedateerde kassabon (als bewijs van aankoop). Na ontvangst zal FKA Brands Ltd uw product repareren of vervangen (waar nodig) en deze gefrankeerd aan u retourneren. Garantiewerkzaamheden worden uitsluitend via het onderhoudscentrum van HoMedics verzorgd. Onderhoud van dit product door anderen dan een onderhoudscentrum van HoMedics doet deze garantie vervallen. Deze garantie laat uw wettelijke rechten onverlet.

Voor uw lokale HoMedics Service Centre, bezoek www.homedics.co.uk/servicecentres

Uitleg over AEEA

 Deze markering geeft aan dat dit product binnen de EU niet met ander huisvuil mag worden weggeworpen. Om eventuele schade aan het milieu of de menselijke gezondheid door het ongecontroleerd wegwerpen van afval te voorkomen, dient dit apparaat op verantwoorde wijze gerecycled te worden om duurzaam hergebruik van materiaalbronnen te bevorderen. Wilt u het gebruikte apparaat retourneren, gebruik dan de retour- en ophaalsystemen of neem contact op met de winkelier waar het product gekocht is. Deze zal het product voor milieuvriendelijke recycling accepteren.

CARACTERÍSTICAS DO PRODUTO:



- A / Proteção anti salpicos com bocal de despejo simples
- B / Controle ao toque com o dedo do pé, resistente à água
- C / Suporte de pés moldado e ergonómico
- D / Faixa de bolhas
- E / Descanso para pedicure
- F / Conveniente bocal de drenagem

INSTRUÇÕES DE UTILIZAÇÃO:

Assegure-se de que o interruptor está na posição OFF (0) (DESLIGADO). Coloque a unidade sobre uma superfície plana, nivelada e sólida.

Encher a unidade

1. Antes de encher a unidade, assegure-se que esta não está ligada à corrente.
2. Encha a unidade com água à temperatura desejada até à linha de enchimento.
3. O indicador do nível de água no interior do massajador de pés (nível máx. de enchimento de aprox. 1,9 litros) não deve ser excedido.
4. Para qualquer que seja a utilização, o aparelho deverá estar sempre cheio de água.

NOTA: Este massajador de pés não pode ser utilizado sem água. NÃO se destina a ser utilizado sem água.

Ligar

1. Ligue a unidade a uma fonte de alimentação de 220-240 V CA.
2. Sente-se numa posição confortável e depois coloque os seus pés no massajador.
NOTA: Não se coloque de pé sobre o massajador. Utilize apenas quando estiver sentado.
3. Para ligar a unidade, pressione o botão de toque com o dedo do pé, resistente à água assinalado com (☺). As faixas de bolhas começarão a emitir bolhas.

Enquanto a unidade está ligada, a “tecnologia de manutenção do calor” exclusiva irá desacelerar o arrefecimento natural da água contida no massajador de pés.

NOTA: O calor apenas vai ajudar a manter a temperatura da água contida no massajador de pés. Não irá aquecer água fria. Para uma massagem de água quente, encha a unidade com água quente.

As refrescantes bolhas acariciam suavemente os pés e massageiam a pele.

Dez minutos diários são o suficiente para se sentir refrescado. A duração da massagem e a frequência de utilização poderão ser aumentadas, se necessário.

Depois de utilizar

1. Assim que tiver terminado, DESLIGUE o aparelho ao pressionar novamente o botão de toque com o dedo do pé, resistente à água, assinalado com (☺) e remova a ficha da tomada elétrica.
2. Segure o aparelho pelos lados da unidade e despeje a água.
NOTA: O massajador de pés deve ser esvaziado através do bocal de drenagem convenientemente colocado na parte frontal da unidade.

MANUTENÇÃO:

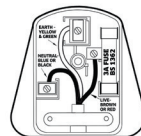
Limpeza

- Desligue o aparelho e deixe-o arrefecer antes de o limpar.
- Limpe apenas com uma esponja macia e ligeiramente humedecida.
- Não mergulhe em nenhum líquido para limpar.
- Nunca use produtos de limpeza abrasivos, escovas, produtos de polimento de vidros/móveis, diluente, etc., para limpar.
- Endireite periodicamente o cabo se este ficar enrolado.

Armazenamento

Guarde o aparelho na sua caixa ou em lugar seguro, seco e fresco. Para evitar roturas, NÃO enrole o cabo eléctrico em volta do aparelho. NÃO segure o aparelho pelo cabo.

FICHA: Caso a ficha deste aparelho seja danificada, esta pode ser substituída por uma ficha BS 1363, instalada com um fusível 3A BS 1362. O fusível recomendado para este aparelho é de 3 amperes. Deve ter cuidado ao substituir a ficha. Em caso de dúvida, contacte um electricista qualificado.



**LEIA TODAS AS INSTRUÇÕES ANTES DE UTILIZAR.
CONSERVE ESTAS INSTRUÇÕES PARA CONSULTA FUTURA.**

- Desligue **SEMPRE** o aparelho da tomada elétrica imediatamente após a utilização e antes de o limpar. Para desligar, rodar todos os controlos para a posição de desligado (“OFF”) e depois retirar a ficha da tomada.
- **NUNCA** deixe um aparelho sem vigilância quando estiver ligado. Desligue da tomada quando não estiver a ser utilizado e antes de colocar ou retirar peças ou acessórios.
- Não tente ligar ou desligar a unidade da tomada enquanto tem os pés na água. Assegure-se de que as suas mãos estão secas quando operar os controlos ou remover a ficha da tomada.
- Este aparelho pode ser utilizado por crianças com idade igual ou superior a 8 anos e por pessoas com capacidades físicas, sensoriais ou mentais reduzidas ou com falta de experiência e conhecimento, caso se encontrem sob supervisão ou tenham recebido instruções relativas à utilização do aparelho de forma segura e entendam os perigos envolvidos. As crianças não devem brincar com o aparelho. A limpeza e manutenção por parte do utilizador não devem ser efetuadas por crianças sem a devida supervisão.
- Não coloque nem guarde o aparelho num local de onde possa cair ou ser puxado para dentro de uma banheira ou lavatório. Não coloque nem deixe cair dentro de água, nem de qualquer outro líquido.
- **NÃO** tente apanhar um aparelho elétrico que tenha caído à água ou noutros líquidos. Desligue a corrente elétrica e retire a ficha da tomada imediatamente. Mantenha seco – **NÃO UTILIZE** em áreas molhadas ou húmidas.
- **NUNCA** introduza pinos ou quaisquer objetos de fixação metálicos no interior do aparelho pelas aberturas.
- Utilize este aparelho apenas para o fim a que se destina conforme descrito no presente folheto. **NÃO** use acessórios que não sejam os recomendados pela HoMedics.
- **NÃO** utilize esta unidade durante mais de 30 minutos de cada vez. O uso prolongado poderá provocar evaporação excessiva de água e/ou provocar o sobreaquecimento do artigo. Caso isto ocorra, interrompa a utilização e deixe a unidade arrefecer antes de voltar a funcionar.
- **NUNCA** utilize o aparelho se algum cabo ou ficha estiverem danificados, se não estiver a funcionar devidamente, se o deixar cair ou danificar, ou se este cair à água. Devolva o aparelho ao Centro de Assistência da HoMedics para ser analisado e reparado.
- Mantenha o cabo afastado de superfícies quentes.
- **NÃO** utilize em locais onde são utilizados artigos aerossóis (spray) ou em que seja administrado oxigénio.
- **NÃO** utilize por baixo de um cobertor ou de uma almofada. Poderá formar-se calor excessivo e provocar fogo, eletrocussão ou lesões em pessoas.
- **NÃO** transporte este aparelho puxando pelo cabo ou utilizando o cabo como pega.
- **NÃO** utilizar no exterior.
- Este produto requer alimentação elétrica de 220-240V CA.
- **NÃO** tente reparar o aparelho. Nenhuma das peças pode ser reparada pelo utilizador. Toda a manutenção deste aparelho tem de ser feita num Centro de Assistência autorizado da HoMedics.

- Não encha com água acima da linha de enchimento. A linha de enchimento está marcada no interior do artigo.
- Para evitar ferimentos e danos irreparáveis, permaneça sempre sentado quando utilizar o massajador de pés. Nunca pise nem se coloque de pé sobre o aparelho
- NUNCA utilize sem água.
- Nunca bloqueie as entradas de ar do aparelho. Manter as entradas de ar limpas, sem algodão, cabelos, etc.
- Uma utilização incorreta pode resultar em queimaduras.
- Assegure-se de que o cabelo, roupas e joias estão sempre afastados do mecanismo de massagem e de quaisquer outras peças móveis do produto.
- Se tiver qualquer preocupação em relação à sua saúde, consulte um médico antes de utilizar este aparelho.
- Este é um aparelho não profissional, concebido para utilização pessoal e que se destina a proporcionar uma massagem relaxante para aliviar a tensão muscular. NÃO usar como substituto para cuidados médicos.
- A utilização deste produto deverá ser agradável e confortável. Caso sinta dor ou desconforto, interrompa a utilização e fale com o seu médico de família.
- Mulheres grávidas, diabéticos e pessoas com pacemaker devem consultar um médico antes de utilizar este aparelho. Não se recomenda a utilização por indivíduos com deficiências motoras, incluindo neuropatia diabética.
- NÃO utilizar em bebés, pessoas inválidas ou em pessoas que estejam a dormir ou inconscientes. NÃO utilizar em pele sensível ou numa pessoa com má circulação.
- Este artigo nunca deverá ser utilizado por qualquer indivíduo que padeça de


qualquer enfermidade física capaz de limitar a capacidade do utilizador de utilizar os controlos.

- Nunca utilize um massajador de pés com feridas abertas, áreas de descoloração, ou qualquer parte do corpo que esteja inchada, queimada, inflamada ou na presença de erupções cutâneas ou feridas.
- NÃO utilizar antes de ir dormir. A massagem tem um efeito estimulante e pode atrasar o sono.
- Não utilize por períodos mais longos do que os recomendados.
- O aparelho tem uma superfície aquecida. Os indivíduos com insensibilidade ao calor devem ter cuidado durante a utilização do equipamento.
- O não cumprimento da recomendação acima pode resultar num risco de incêndio ou lesão.


GARANTIA DE 3 ANOS

A FKA Brands Ltd garante que este produto está isento de defeitos de material e de fabrico por um período de 3 anos, a partir da data da compra, exceto conforme indicado abaixo. Esta garantia de produto FKA Brands Ltd não cobre danos causados por abuso ou utilização indevida; acidente; fixação de um acessório não autorizado; alteração do produto; ou quaisquer outras condições que estejam fora do controlo da FKA Brands Ltd. Esta garantia só será efetiva se o produto for adquirido e utilizado no Reino Unido/UE. Um produto que necessite de modificação ou adaptação para que possa funcionar em qualquer país para além do país para o qual foi desenvolvido, fabricado, aprovado e/ou autorizado, ou a reparação de produtos danificados por estas modificações não se enquadram no âmbito desta garantia. A FKA Brands Ltd não será responsável por qualquer tipo de danos acidentais, consequenciais ou especiais. Para obter serviço de garantia no seu produto, envie o produto pós-pago ao centro de assistência juntamente com o recibo de venda datado (como comprovativo de compra). Após a receção, a FKA Brands Ltd irá reparar ou substituir, conforme apropriado, o seu produto e irá devolvê-lo a si, pós-pago. A garantia só é válida no Centro de Assistência HoMedics. A assistência deste produto por qualquer pessoa que não seja funcionária do Centro de Assistência HoMedics anulará a garantia. Esta garantia não afeta os seus direitos conferidos por lei. Para saber onde fica o Centro de Assistência local da HoMedics, acesse a www.homedics.co.uk/servicecentres

Explicação da REEE

 Esta marcação indica que o produto não deve ser eliminado juntamente com outros resíduos domésticos em toda a UE. Para impedir possíveis danos ambientais ou à saúde humana resultantes de uma eliminação não controlada dos resíduos, este produto deverá ser reciclado de forma responsável de modo a promover a reutilização sustentável dos recursos materiais. Para fazer a devolução do seu dispositivo usado, queira por favor utilizar os sistemas de devolução do seu dispositivo usado, queira por favor utilizar os sistemas de devolução e recolha ou contactar a loja onde adquiriu o produto. A loja poderá entregar este produto para que seja reciclado de forma segura em termos ambientais.

PRODUKTEGENSKAPER:



A / Stängskydd med munstycke för enkel upphällning

B / Vattentät tästyriming

C / Gjuten, ergonomisk fotbädd

D / Bubbellist

E / Fotstöd för pedikyr

F / Behändigt tömningsmunstycke

BRUKSANVISNING:

Se till att strömbrytaren står i läge OFF (0). Placera enheten på ett plant, jämnt underlag.

Påfyllning av enheten

1. Innan du fyller på enheten, se till att den inte är ansluten till elnätet.
2. Fyll på enheten till påfyllningslinjen med vatten som har önskad temperatur.
3. Vattennivåindikatorn på fotbadets insida (maximal påfyllningsnivå på ca 1,9 liter) får inte överskridas.
4. För varje användning ska apparaten alltid vara fylld med vatten.

OBS: Fotbadet kan inte användas utan vatten. Den är INTE avsedd för torrkörmning.

Slå på

1. Anslut enheten till ett vägguttag med 220-240 V AC.
2. Sätt dig på en bekväm plats och placera sedan fötterna i fotspaet.
OBS: Stå inte i fotspaet. Använd endast sittande.
3. För att starta enheten, tryck på den vattentäta tåknappen markerad med (☺). Bubbellisterna börjar avge bubblor.

Medan enheten är påslagen kommer den unika "varmhållningsteknologin" att hjälpa till att sakta ned den naturliga kylningen av vattnet i fotspaet.

OBS: Värme hjälper endast till att upprätthålla temperaturen på vattnet i fotspaet. Den värmer inte upp kallt vatten. För en varm vattenmassage, fyll enheten med varmt vatten.

Uppfriskande bubblor i vattnet smeker fötterna försiktigt och masserar huden.

Tio minuter per dag är tillräckligt för att känna sig uppfriskad. Längden på massagen och användningsfrekvensen kan ökas vid behov.

Efter användning

1. När du är klar, stäng av apparaten genom att trycka på den vattentäta tåknappen, markerad med (☺), igen och dra ur kontakten från eluttaget.
2. Håll i enhetens sidor och häll ut vattnet.
OBS: Fotspaet ska tömmas genom det behändiga tömningsmunstycket på enhetens framsida.

SKÖTSEL:

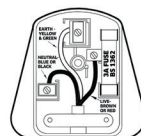
Rengöring

- Koppla ur apparaten och låt svalna före rengöring.
- Rengör endast med en mjuk, lätt fuktad trasa.
- Sänk aldrig ned den i vätska vid rengöring.
- Använd aldrig slipande rengöringsmedel, borstar, glas- eller möbelputs, lösningsmedel, osv. vid rengöring.
- Räta regelbundet sladden om den blir vriden.

Förvaring

Placera apparaten i sin låda eller på en säker, torr och sval plats. Linda INTE strömsladden runt apparaten. Häng INTE enheten i sladden.

KONTAKT: Om kontakten på den här apparaten skadas kan den bytas ut mot en BS 1363-kontakt utrustad med en 3A BS 1362-säkring. Den rekommenderade säkringen för den här apparaten är 3 amp. Var försiktig när du byter kontakt. Kontakta en kvalificerad elektriker om du är osäker.



**LÄS ALLA INSTRUKTIONER FÖRE ANVÄNDNING.
SPARA INSTRUKTIONERNA FÖR FRAMTIDA REFERENS.**

- Dra ALLTID ur kontakten ur eluttaget omedelbart efter användning och innan rengöring. För att koppla ur apparaten, sätter du alla kontroller i läge "OFF", och drar sedan ur kontakten.
- LÄMNA aldrig en apparat utan uppsikt när den är inkopplad. Ta ur kontakten från eluttaget när enheten inte används och innan tillbehör eller delar sätts på eller tas av.
- Försök inte att ansluta eller koppla ur enheten medan fötterna är i vattnet. Se till att händerna är torra när du använder reglagen eller drar ur kontakten.
- Enheten kan användas av barn över 8 år och personer med nedsatt fysisk, sensorisk eller mental förmåga, eller bristande erfarenhet och kunskap, om de hålls under uppsikt eller har instruerats om hur man ska använda enheten på ett säkert sätt och förstår de risker som användningen medför. Barn får inte leka med enheten. Rengöring och användarunderhåll får inte utföras av barn utan uppsikt.
- Placera eller förvara inte apparaten där den kan falla ner i, eller dras ner i ett bad eller ett handfat. Får inte placeras i eller tappas i vatten eller annan vätska.
- Sträck dig INTE efter en enhet som har ramlat ner i vatten, eller andra vätskor. Stäng av strömmen och dra omedelbart ur kontakten. Håll apparaten torr – använd den INTE om den är blöt eller i fuktiga miljöer.
- För ALDRIG in nålar, fastsättningsanordningar av metall, eller andra metallföremål i apparaten eller i någon öppning.
- Använd apparaten för det den är avsedd för i enlighet med denna broschyr. Använd INTE tillbehör som inte är rekommenderade av HoMedics.
- Använd INTE enheten längre än 30 minuter åt gången. Omfattande användning kan orsaka överdriven avdunstning av vattnet, och/eller orsaka att produkten överhettas. Om detta inträffar ska du sluta använda enheten och låta den svalna innan du använder den igen.
- Använd ALDRIG enheten om den har en skadad sladd eller kontakt, om den inte fungerar som den ska, eller om den har tappats, skadats eller tappats i vatten. Returnera den till HoMedics servicecenter för undersökning och reparation.
- Håll sladden borta från uppvärmda ytor.
- Använd INTE produkten om aerosolprodukter (spray) används eller syre administreras.
- Får INTE användas under en filt eller kudde. Överdriven uppvärmning kan uppstå och orsaka brand, elchock eller personskada.
- Bär INTE apparaten i sladden och använd inte sladden som ett handtag.
- Får INTE användas utomhus.
- Produkten kräver 220-240V AC.
- Försök INTE att reparera enheten. Det finns inga delar som kan repareras av användaren. Alla reparationer av denna enhet får endast utföras av ett auktoriserat HoMedics servicecenter.
- Fyll inte på vatten över påfyllningslinjen. Påfyllningslinjen är markerad på insidan av produkten.
- Sitt alltid ned när du använder fotspaet för att undvika personskada och irreparabla skador. Stå aldrig på eller i enheten.
- Använd ALDRIG utan vatten.

- Blockera aldrig apparatens luftöppningar. Håll luftöppningarna fria från ludd, hår etc.
- Brännskador kan uppstå vid felaktig användning.
- Se till att allt hår, kläder och smycken alltid hålls borta från produktens massagemekanism eller andra rörliga delar på produkten.
- Om du problem med din hälsa, bör du tala med din läkare innan du använder apparaten.
- Detta är en icke-professionell apparat, utformad för personligt bruk och avsedd att ge lugnande massage till trötta muskler. Använd INTE som ersättning för medicinsk uppmärksamhet.
- Användning av apparaten ska vara en njutbar och bekväm upplevelse. Om smärta eller diskomfort uppstår, sluta använda och konsultera med din läkare.
- Gravida kvinnor, diabetiker och personer med pacemakers bör konsultera en läkare innan de använder denna enhet används. Rekommenderas inte för personer med känselnedsättningar, inklusive diabetisk neuropati.
- Får INTE användas på spädbarn, handikappade, eller sovande och medvetslösa personer. Använd INTE på känslig hud eller på en person med dålig blodcirkulation.
- Produkten får aldrig användas av personer som lider av en fysisk åkomma som kan begränsa användarens förmåga att använda reglagen.
- Använd aldrig fotspaet på öppna sår, missfärgade områden eller något område på kroppen som är svullet, bränt, inflammerat eller där hudutslag finns.

- Använd INTE apparaten precis innan du går och lägger dig. Massagen har en stimulerande effekt och kan fördröja sömn.
- Använd inte produkten längre än den rekommenderade tiden.
- Apparten har en uppvärmd yta. Personer som inte är känsliga mot värme måste vara försiktiga när de använder enheten.
- Om du inte följer råden ovan, finns det risk för brand eller skada.


3 ÅRS GARANTI

FKA Brands Ltd garanterar att den här produkten är fri från material- och tillverkningsfel under en period av 3 år från inköpsdatumet, förutom vad som noteras nedan. Denna produktgaranti från FKA Brands Ltd omfattar inte skador orsakade av felaktig användning, vanvård, olycka, anslutning av ej godkända tillbehör, modifieringar av produkten eller andra förutsättningar som ligger utanför FKA Brands Ltd. kontroll. Denna garanti gäller endast om produkten köps och används i Storbritannien eller inom EU. En produkt som kräver modifiering eller anpassning för att kunna fungera i något land annat än det land den var designad för, tillverkad, godkänd och/eller auktoriserad, eller reparation av produkter skadade av dessa modifieringar täcks inte under denna garanti. FKA Brands Ltd. ansvarar inte för någon typ av tillfälliga, indirekta eller speciella skador.


För att få garantiservice på din produkt, returnerar du produkten med betalt porto till ditt lokala servicecenter, tillsammans med ditt daterade kvitto (som inköpsbevis). Efter mottagandet, kommer FKA Brands Ltd att reparera eller ersätta, beroende på vad som är lämpligt, din produkt och returnera den till dig, med porto betalt. Garantin är bara tillgänglig via HoMedics Servicecenter. Service av produkten hos någon annan än HoMedics Servicecenter upphäver garantin. Denna garanti inverkar inte på dina lagenliga rättigheter.

För att hitta ditt lokala HoMedics Servicecenter, kan du gå till www.homedics.co.uk/servicecentres

WEEE-förklaring

 Denna markering indikerar att denna produkt inte får avyttras med annat hushållsavfall inom EU. För att förhindra möjlig skada på miljö eller person från okontrollerat avfallsavyttrande, återvinn på ansvarsfullt vis för att främja det fortsatta återanvändandet av materialresurser. För att returnera din använda enhet, använd retur och insamlingssystemen eller kontakta återförsäljaren där produkten köptes. De kan se till att produkten återvinnas på ett miljösäkert vis.

PRODUKTEGENSKABER:



A / Stænkskærm med praktisk hældetud

B / Vandtæt tåberøringsstyring

C / Støbt, ergonomisk fodvange

D / Boblestrimmel

E / Fodstøtte til pedicure

F / Praktisk aftapningstud

BRUGSANVISNING:

Sørg for, at kontakten er i positionen FRA (0). Anbring enheden på et fladt, plant, fladt gulv.

Påfyldning af enheden

1. Før du fylder enheden op, skal du sikre dig, at den ikke er sat i stikkontakten.
2. Fyld enheden op til påfyldningslinjen med vand ved den ønskede temperatur.
3. Indikatoren for vandniveau på indersiden af fodbadet (maksimalt påfyldningsniveau på ca. 1,9 liter) må ikke overskrides.
4. Ved enhver brug skal apparatet altid fyldes med vand.

BEMÆRK: Dette fodbad kan ikke benyttes uden vand. Det er IKKE beregnet til tørdrift.

Sådan tændes apparatet

1. Slut enheden til en 220-240 V AC strømforsyning.
2. Sæt dig godt til rette, og anbring derefter fødderne i fodbadet.
BEMÆRK: Stå ikke op i fodbadet. Det må kun bruges, mens du sidder ned.
3. For at starte enheden skal du trykke på den vandtætte tåberøringsknap, der er mærket med (⏻). Boblestrimlerne begynder at udsende bobler.

Mens enheden er tændt, hjælper den unikke 'hold varm-teknologi' med at bremse den naturlige afkøling af vandet i fodbadet.

BEMÆRK: Varmen hjælper med at opretholde temperaturen på det vand, der er i fodbadet. Den opvarmer ikke koldt vand. For varmtvandsmassage skal du fylde enheden med varmt vand.

Forfriskende bobler i vandet kærtegner fødderne blidt og masserer huden.

Ti minutter om dagen er tilstrækkeligt til, at du føler dig frisket op.

Massagens længde og anvendelseshyppigheden kan øges efter behov.

Efter brug

1. Når du er færdig, skal du slå apparatet FRA ved at trykke på den vandtætte tåberøringsknap igen, der er mærket med (⏻), og tage stikket ud af stikkontakten.
2. Hold fast i apparatet på siderne af enheden, og hæld vandet ud.
BEMÆRK: Fodbadet skal tømmes gennem åbningen i den praktiske aftapningstud på forsiden af enheden.

VEDLIGEHOLDELSE:

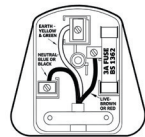
Rengøring

- Tag stikket ud af stikkontakten og lad apparatet køle af, før det rengøres.
- Må kun rengøres med en blød, let fugtig svamp.
- Må ikke nedsænkes i nogen væske for at rengøre.
- Brug aldrig slibende rengøringsmidler, børster, glas-/møbelpolish, malingfortynder osv. til rengøring.
- Ret jævnligt ledningen op, hvis den bliver snoet

Opbevaring

Placer enheden i æsken eller på et sikkert, tørt og køligt sted. Du må IKKE vikle netledningen rundt om apparatet. Du må IKKE hænge enheden op i dens ledning.

STIK: Hvis stikket på dette apparat er beskadiget, kan det udskiftes med et BS 1363-stik, der er udstyret med en 3A BS 1362-sikring. Den anbefalede sikring til dette apparat er 3 amperer. Vær forsigtig, når stikket skiftes. Kontakt en kvalificeret elektriker, hvis du er i tvivl.



**LÆS ALLE INSTRUKTIONER FØR BRUG.
GEM DISSE INSTRUKTIONER TIL
SENERE BRUG.**

- Tag **ALTID** stikket ud af stikkontakten efter brug og før rengøring. Sluk ved at indstille alle kontrolfunktioner til positionen "OFF" og tag derefter stikket ud af stikkontakten.
- Efterlad **ALDRIG** et apparat uden opsyn, når det er tilsluttet stikkontakten. Tag stikket ud af stikkontakten, når apparatet ikke er i brug, og før du påsætter eller fjerner tilbehør.
- Forsøg ikke at sætte stikket i eller tage stikket ud, mens du har fødderne i vandet. Sørg for, at dine hænder er tørre, når du betjener betjeningselementerne eller tager stikket ud af stikkontakten.
- Dette apparat må anvendes af børn på 8 år og derover samt af personer med fysiske, sansemæssige eller mentale handicap eller manglende erfaring og viden, såfremt vedkommende er under opsyn eller har modtaget anvisninger om forsvarlig anvendelse af apparatet, og vedkommende forstår farerne i forbindelse med anvendelsen. Børn må ikke lege med apparatet. Rengøring og brugervedligeholdelse må ikke udføres af børn uden opsyn.
- Placér og opbevar ikke apparatet, hvor det kan falde ned i eller blive trukket ned i et badekar eller en vask. Må ikke placeres i eller falde ned i vand eller anden væske.
- Du må **IKKE** række ud efter et apparat, som er faldet i vand eller i andre væsker. Sluk øjeblikkeligt for strømmen og tag apparatet ud af stikket. Hold det tørt – du må **IKKE** betjene det under våde eller fugtige forhold.
- Du må **ALDRIG** sætte nåle, metalliske lukkemekanismer eller genstande ind i apparatet eller nogen åbning.
- Apparatet skal benyttes efter hensigten som beskrevet i denne brochure. Kun tilbehør, som anbefales af HoMedics, må benyttes.
- Brug **IKKE** denne enhed i mere end 30 minutter ad gangen. Ved længerevarende brug kan der ske en for stor fordampning af vandet og/eller overophedning af produktet. Sker dette, skal brugen af enheden afbrydes, og enheden skal køle af, før den tages i brug igen.
- Du må **ALDRIG** betjene apparatet, hvis stik eller ledning er beskadiget, eller hvis det ikke fungerer korrekt. Det må heller ikke anvendes, hvis det er blevet tabt på gulvet eller beskadiget, eller hvis det har været i vand. Hvis dette er sket, skal du returnere produktet til HoMedics Servicecenter med henblik på undersøgelse og reparation deraf.
- Hold ledningen væk fra opvarmede overflader.
- Brug **IKKE** på steder, hvor der anvendes aerosolprodukter (spray), eller hvor der tilføres ilt.
- Betjen **IKKE** under et tæppe eller pude. Det kan producere overdreven varme og forårsage brand, elektriske stød eller personskade.
- Bær **IKKE** apparatet i ledningen og brug ikke ledningen som et håndtag.
- Må **IKKE** anvendes udendørs.
- Dette produkt kræver en 220-240V AC strømforsyning.
- Prøv **IKKE** på selv at reparere apparatet. Apparatet indeholder ingen dele, du selv kan yde service på. Al service på dette apparat skal udføres af et autoriseret HoMedics Servicecenter.
- Fyld ikke vand over påfyldningslinjen. Påfyldningslinjen er markeret på indersiden af produktet.

- For at undgå personskade og uoprettelig tingskade skal du altid blive siddende, når du bruger fodbadet. Stå aldrig på eller oppe i enheden.
- Må ALDRIG anvendes uden vand.
- Du må aldrig blokere apparatets luftåbninger. Hold ventilationsåbninger fri for fnug, hår osv.
- Forkert brug kan forårsage forbrændinger.
- Sørg for, at alt hår, tøj og smykker til enhver tid holdes væk fra massagemekanismen og produktets andre bevægelige dele.
- Hvis du har eventuelle bekymringer om dit helbred, bør du konsultere en læge før brug af dette apparat.
- Dette er et apparat, som kan benyttes af privatpersoner til lindrende massage af overanstrengte muskler. Apparatet må IKKE benyttes i stedet for medicinsk behandling.
- Brug af dette produkt bør være behagelig og komfortabel. Hvis du føler smerte eller ubehag, skal du øjeblikkeligt stoppe og kontakte din læge.
- Gravide, diabetikere og enkeltpersoner med pacemakere bør konsultere en læge før brug af dette apparat. Ikke anbefalet til brug af enkeltpersoner med følelsesproblemer, inkl. diabetisk neuropati.
- Må IKKE bruges på spædbørn, handicappede eller på en sovende eller bevidstløs person. Må IKKE anvendes på ufølsom hud eller på en person med dårlig blodcirkulation.
- Dette produkt bør aldrig anvendes af personer, der lider af en fysisk lidelse, som vil begrænse brugerens kapacitet til at bruge betjeningsanordningerne.
- Brug aldrig fodbade på åbne sår, misfarvede områder eller områder af kroppen, der er hævet, brændt, betændt, eller hvor der er hudskader eller bylder.
- Apparatet må IKKE benyttes lige før sengetid. Massagen har en stimulerende effekt og kan forsinke din søvn.
- Må ikke anvendes i længere tid end anbefalet.
- Apparatet har en opvarmet overflade. Personer, som er følsomme over for varme, skal være forsigtige, når de anvender apparatet.
- Hvis ovenstående foranstaltninger ikke overholdes, kan det forårsage brand eller personskade.


3 ÅRS GARANTI

FKA Brands Ltd garanterer, at dette produkt ikke indeholder fejl, hvad angår materialer eller håndværksmæssig kvalitet i en periode på 3 år fra købsdatoen, dog med de undtagelser, der er anført nedenfor. Denne produktgaranti fra FKA Brands Ltd. dækker ikke skade forårsaget af forkert brug eller misbrug; ulykke; tilføjelse af et eventuelt uautoriseret tilbehør; ændring af produktet; eller et hvilket som helst andet forhold, som ligger uden for FKA Brands Ltd.'s kontrol. Nærværende garanti gælder kun, hvis produktet er købt og benyttes i Storbritannien / EU. Et produkt, der kræver ændring eller tilpasning for at gøre det i stand til at fungere i et andet land end det land, for hvilket det er konstrueret, fremstillet, godkendt og/eller autoriseret, eller reparation af produkter beskudiget af disse modifikationer, dækkes ikke af garantien. FKA Brands Ltd er ikke ansvarlig for nogen form for tilfældige, specielle eller følgeskader.


For at opnå service på dit produkt iht. garantien skal du returnere produktet franko til dit lokale servicecenter sammen med dateret kvittering for dit køb (som købsbevis). FKA Brands Ltd. vil efter modtagelse enten reparere eller udskifte dit produkt og returnere det til dig franko. Garantien gælder kun, når service udføres af HoMedics Service Centre. Udførelse af service på dette produkt af andre end HoMedics Service Centre. ugyldiggør garantien. Denne garanti påvirker ikke dine lovmæssige rettigheder.

Find dit lokale HoMedics Service Centre på www.homedics.co.uk/servicecentres

WEEE forklaring

 Denne afmærkning angiver, at dette produkt ikke må bortskaffes med andet husholdningsaffald inden for EU. For at forhindre mulig skade for miljøet eller menneskers sundhed på grund af ukontrolleret affaldsbortskaffelse, skal det genanvendes på ansvarlig vis for at fremme den bæredygtige genanvendelse af materielle ressourcer. Gør brug af returnerings- og indsamlingssystemer eller kontakt den detailhandler, hvor produktet blev købt, for at returnere det brugte produkt. Disse kan videresende produktet til miljøsikker genanvendelse.

PRODUKTEGENSKAPER:



A / Sprutbeskyttelse med tut for enkel tømning

B / Vanntett fotbetjening

C / Støpt, ergonomisk fotbunn

D / Boblestrimmel

E / Fotstøtte for pedikyr

F / Praktisk tømmeåpning

INSTRUKSJONER FOR BRUK:

Forsikre deg om at bryteren er i posisjon OFF (0). Plasser enheten på et flatt, jevnt og fast underlag.

Fylle enheten

1. Før du fyller enheten, må du forsikre deg om at den ikke er koblet til strømmettet.
2. Fyll enheten til påfyllingslinjen med vann ved ønsket temperatur.
3. Vannivåindikatoren på innsiden av fotbadet (maksimalt nivå på ca. 1,9 liter) må ikke overskrides.
4. Apparatet skal alltid være fylt med vann ved all bruk.

MERK: Dette fotbadet må ikke brukes uten vann. Det er IKKE ment for tørr bruk.

Slå på

1. Plugg enheten i en 220-240 V AC strømtilførsel.
2. Sitt i en komfortabel posisjon, og plasser deretter føttene i fotspaet. **MERK:** Ikke stå i fotspaet. Skal kun brukes sittende.
3. For å starte enheten, trykk på den vanntette fotbetjeningsknappen merket (☺). Boblestrimlene vil begynne å avgi bobler.

Når enheten er slått på, vil den unike 'hold varm-teknologien' bidra til å redusere den naturlige kjølingen av vannet i fotspaet.

MERK: Varme vil kun hjelpe til med å opprettholde temperaturen på vannet i fotspaet. Det vil ikke varme opp kaldt vann. For varmtvannsmassasje fyller du enheten med varmt vann.

Forfriskende bobler i vannet stryker føttene varsomt og masserer huden.

Ti minutter daglig er tilstrekkelig for å føle seg oppfrisket. Lengden på massasjen og bruksfrekvensen kan økes om nødvendig.

Etter bruk

1. Når du er ferdig, slår du apparatet AV ved å trykke på den vanntette fotbetjeningsknappen igjen, merket (☺), og tar ut støpselet fra stikkkontakten.
2. Hold apparatet på sidene av enheten og hell vannet ut. **MERK:** Fotspaet bør tømmes gjennom den praktiske tømmeåpningen foran på enheten.

VEDLIKEHOLD:

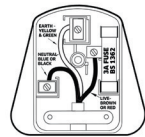
Rengjøring

- Koble fra apparatet og la det avkjøles før rengjøring.
- Rengjør kun med en myk, lett fuktet svamp.
- Ikke nedsenk i noen væske for å rengjøre.
- Bruk aldri skuremidler, børster, glass-/møbelpolish, malingfortynner osv. for å rengjøre.
- Ledningen skal regelmessig rettes ut hvis den vrir seg.

Oppbevaring

La produktet avkjøles og plasser i esken eller på et trygt, tørt og kjølig sted. IKKE vikle strømledningen rundt apparatet. IKKE heng enheten i ledningen.

STØPSEL: Hvis støpselet på dette apparatet er skadet, kan det byttes ut med et BS 1363 støpsele, utstyrt med en 3 A-sikring av type BS 1362. Den anbefalte sikringen for dette apparatet er 3 ampere. Vær forsiktig når du bytter støpselet. Hvis du er i tvil, ta kontakt med en kvalifisert elektriker.



**LES ALLE INSTRUKSJONER FØR BRUK.
TA VARE PÅ DISSE INSTRUKSJONENE FOR
FREMtidig REFERANSE.**

- Koble ALLTID apparatet fra strømuttaket umiddelbart etter bruk og før rengjøring. Hvis du vil koble fra, skrur du alle kontrollene til «AV»-posisjon, og fjerner støpselet fra stikkkontakten.
- ALDRI la et apparat være uten tilsyn når det er tilkoblet. Koble fra strømuttaket når det ikke er i bruk og før du setter på eller tar av deler eller tilbehør.
- Ikke prøv å koble enheten til eller fra mens føttene er i vannet. Sørg for at hendene dine er tørre når du betjener kontrollene eller trekker ut støpselet.
- Dette apparatet kan brukes av barn fra 8 år og oppover og personer med reduserte fysiske, sanse- eller mentale evner, eller manglende erfaring og kunnskap, hvis de er under tilsyn eller har blitt instruert i sikker bruk av apparatet og forstår farene som er involvert. Barn skal ikke leke med apparatet. Rengjøring og bruksvedlikehold skal ikke utføres av barn uten tilsyn.
- Ikke plasser eller oppbevar apparatet der det kan falle eller dras ned i et bad eller en vask. Ikke plasser i eller la det falle i vann eller annen væske.
- IKKE strekk deg etter et apparat som har falt i vann eller andre væsker. Koble det fra strømuttaket umiddelbart. Hold apparatet tørt – MÅ IKKE brukes under våte eller fuktige forhold.
- Før ALDRI inn pinner, metalliske fester eller gjenstander inn i apparatet eller åpninger.
- Bruk dette apparatet til tiltenkt bruk som beskrevet i dette heftet. IKKE bruk tilbehør som ikke anbefales av HoMedics.
- IKKE bruk denne enheten lengre enn 30 minutter av gangen. Langvarig bruk kan forårsake omfattende fordampning av vann og/eller forårsake at produktet overopphetes. Hvis dette skjer, må du avbryte bruken og la enheten kjøle seg ned før den brukes.
- Bruk ALDRI apparatet hvis det har en skadet ledning eller støpsel, hvis det ikke fungerer som det skal, hvis det har blitt mistet eller skadet, har falt i vann eller lekker. Send det i retur til HoMedics-servicesenter for undersøkelse og reparasjon.
- Hold ledningen unna varme overflater.
- Bruk IKKE på steder der aerosolprodukter (sprayprodukter) brukes eller der det administreres oksygen.
- Bruk IKKE under et teppe eller en pute. Det kan forekomme at apparatet blir for varmt og forårsaker brann, elektrosjokk eller personskade.
- IKKE bruk ledningen til å bære apparatet eller som håndtak.
- Må IKKE brukes utendørs.
- Dette produktet krever en strømforsyning på 220–240 V AC.
- IKKE prøv å reparere apparatet. Det finnes ingen deler som brukeren selv kan utføre service på. All service på dette apparatet må utføres av et autorisert HoMedics servicesenter.
- Fyll ikke på med vann over påfyllingslinjen. Påfyllingslinjen er merket på innsiden av produktet.
- Bli alltid sittende mens du bruker fotspaet for å unngå personskade og materiell skade. Du må aldri stå på eller i enheten.
- Må ALDRI brukes uten vann.


- Blokker aldri luftåpningene på apparatet. Hold luftåpningene fri for lo, hår osv.
- Feil bruk kan medføre brannskader.
- Sørg for at alt hår, klær og smykker holdes unna massasjemekanismen eller andre bevegelige deler av produktet til enhver tid.
- Hvis du har bekymringer angående helsen din, må du rådføre deg med lege før du bruker dette apparatet.
- Dette er et ikke-profesjonelt apparat for personlig bruk som er beregnet på å gi en beroligende massasje til slitte muskler. Bruk IKKE dette produktet som erstatning for medisinsk hjelp.
- Bruk av dette produktet skal være hyggelig og komfortabelt. Dersom smerter eller ubehag oppstår, avslutter du bruken og kontakter fastlegen din.
- Gravide, diabetikere og personer som har pacemaker skal kontakte lege før de bruker dette apparatet. Apparatet er ikke anbefalt for personer med sensoriske svekkelser, inkludert diabetisk nevropati.
- Må IKKE brukes på spedbarn, funksjonshemmede eller personer som sover eller ikke er ved bevissthet. Må IKKE brukes på ufølsom hud eller på personer med dårlig blodomløp.
- Dette apparatet skal ALDRI brukes av personer som lider av fysisk sykdom som begrenser brukerens evne til å betjene kontrollene.
- Bruk aldri et fotspa på åpne sår, misfargede områder eller områder på kroppen som er hovne, brente, betente eller har hudutslett eller sår.
- Skal IKKE brukes før sengetid. Massasjen har en stimulerende effekt og kan forsinke søvn.
- Skal ikke brukes lengre enn den anbefalte tiden.
- Apparatet har en oppvarmet overflate. Personer som ikke er følsomme for varme, må være forsiktige når de bruker apparatet.
- Hvis du ikke følger det ovennevnte, kan det medføre fare for brann eller personskaade.

3 ÅRS GARANTI


FKA Brands Ltd garanterer at dette produktet ikke er har materielle defekter eller produksjonsfeil i en periode på 3 år fra kjøpsdato, utenom i tilfeller beskrevet nedenfor. Denne produktgarantien fra FKA Brands Ltd dekker ikke skade forårsaket av feil bruk eller misbruk, ulykke, feste av uautorisert tilbehør, endring av produktet, eller alle andre forhold som er utenom FKA Brands Ltds kontroll. Denne garantien er kun gyldig dersom produktet kjøpes og brukes i Storbritannia/EU. Et produkt som krever modifikasjon eller tilpasning for å kunne fungere i andre land enn landet det ble designet for, produsert i, godkjent i og/eller autorisert, eller reparasjon av skadede produkter med disse modifikasjonene er ikke dekket av denne garantien. FKA Brands Ltd er ikke ansvarlig for noe slags tilfeldig skade, følgeskade eller spesielle skader. For å få garantert service på ditt produkt må du returnere produktet med returporto til ditt lokale servicesenter sammen med din daterte salgskvittering (som kjøpebevis). Ved mottak vil FKA reparere eller erstatte, etter eget forgdttbefinnende, ditt produkt og returnere det til deg frankert. Garantien gjelder kun gjennom HoMedics servicesenter. Utføring av service på dette produktet av andre enn HoMedics servicesenter gjør garantien ugyldig. Denne garantien påvirker ikke dine lovbestemte rettigheter.

For å finne ditt lokale HoMedics servicesenter, se www.homedics.co.uk/servicecentres

WEEE forklaring

 Denne merkingen indikerer at innen EU skal dette produktet ikke kastes sammen med annet husholdningsavfall. For å forebygge mulig skade på miljøet eller menneskelig helse forårsaket av ukontrollert avfallstømming, skal produktet gjenvinnes ansvarlig for å støtte holdbar gjenbruk av materialressurser. For å returnere den brukte anordningen, vennligst bruk retur- og hentesystemet, eller ta kontakt med detaljisten hvor produktet ble kjøpt. De kan sørge for miljøvennlig gjenvinning av produktet.

TUOTTEEN OINAISUUDET:



- A / Roiskesuoja ja helppekaaton suutin
- B / Vedenpitävä hallinta varpaan kosketuksella
- C / Muotoiltu, ergonominen jalkatila
- D / Kuplanauha
- E / Jalkahoitajan jalkatuki
- F / Kätevä tyhjennysnokka

KÄYTTÖOHJEET:

Varmista, että kytkin on OFF (0) -asennossa. Aseta laite tasaiselle, vakaalle pinnalle.

Laitteen täyttäminen

1. Varmista ennen laitteen täyttämistä, että sitä ei ole liitetty sähköverkkoon.
2. Täytä laite täyttöviivaan asti vedellä, joka on halutun lämpöistä.
3. Jalkakylpylaitteen sisäpuolella olevaa vedenpinnan osoitinta (enimmäistäyttötaso noin 1,9 litraa) ei saa ylittää.
4. Käyttöä varten laite on aina täytettävä vedellä.

HUOMAUTUS: Jalkakylpylaitetta ei voi käyttää ilman vettä. Sitä ei ole tarkoitettu toimimaan kuivana.

Kytkeminen päälle

1. Kytke laite tavalliseen (220-240 V AC) seinäpistorasiaan.
2. Istuudu mukavaan asentoon ja laita jalat jalkakylpyyn.
HUOMAUTUS: Jalkakylvyssä ei saa seistä. Käytä ainoastaan istualtaan.
3. Käynnistä laite painamalla vesitivistä varpaalla kosketettavaa painiketta, jossa on (⏻)-merkkintä. Kuplanauhat alkavat päästää kuplia.

Päälle kytkemisen jälkeen ainutlaatuinen tekniikka, joka pitää veden lämpimänä, auttaa hidastamaan veden luonnollista jäähtymistä.

HUOMAUTUS: Lämpö auttaa vain pitämään yllä jalkakyllyn sisällä olevan veden lämpötilaa. Se ei lämmitä kylmää vettä. Lämpimällä vedellä tapahtuvaa hierontaa varten täytä laite lämpimällä vedellä.

Veden virkistävät kuplat hyväilevät jalvoja hellävaraisesti ja hierovat ihoa.

Kymmenen minuuttia päivässä riittää virkistäytymiseen. Hieronnan kesto voidaan tarvittaessa pidentää, myös käytön tiheyttä voidaan lisätä.

Käytön jälkeen

1. Kun olet valmis, sammuta laite painamalla uudelleen vedenpitävää varpaalla kosketettavaa painiketta, jossa on (⏻)-merkkintä, ja irrota pistoke pistorasiasta.
2. Tartu laitteeseen sen reunoista ja kaada vesi pois.
HUOMAUTUS: Jalkakylpylaite tyhjennetään laitteen etuosassa olevan kätevä tyhjennysputken aukon kautta.

YLLÄPITO:

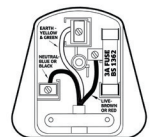
Puhdistus

- Irrota laite pistorasiasta ja anna sen jäähtyä ennen puhdistamista.
- Puhdista ainoastaan pehmeillä, hieman kostealla sienellä.
- Älä upota tuotetta nesteeseen puhdistustarkoituksessa.
- Älä käytä puhdistukseen hankaavia puhdistusaineita, harjoja, lasin/ huonekalujen kiillotusaineita, tinneriä tai vastaavia.
- Suorista johto säännöllisesti, jos se kiertyy.

Säilytys

Aseta laite laatikkoonsa tai vie se turvalliseen, kuivaan ja viileään paikkaan. ÄLÄ kiedo virtajohtoa laitteen ympärille. ÄLÄ ripusta laitetta johdosta.

PISTOKE: Jos laitteen pistoke on vaurioitunut, se voidaan vaihtaa BS 1363 -pistokkeeseen, jossa on 3 A:n BS 1362 -sulake. Laitteen suositeltu sulake on 3 ampeeria. Pistoketta vaihdettaessa on noudatettava varovaisuutta. Epävarmoissa tilanteissa ota yhteyttä pätevään sähköasentajaan.



LUE KAIKKI OHJEET ENNEN KÄYTTÖÄ. SÄILYTÄ NÄMÄ OHJEET VASTAISEN VARALLE.

- Kytke AINA laite pois verkkovirrasta välittömästi käytön jälkeen ja ennen laitteen puhdistamista. Käännä kaikki säätimet OFF-asentoon, ja irrota sitten töpseli pistorasiasta.
- ÄLÄ KOSKAAN jätä laitetta vartioimatta, kun se on kytketty pistorasiaan. Kytke laite pois verkkovirrasta kun sitä ei käytetä, ja ennen kuin siihen liitetään tai siitä irrotetaan lisäosia.
- Laitetta ei saa yrittää kytkeä verkkovirtaan tai irrottaa siitä, kun jalat ovat vedessä. Varmista, että kätesi ovat kuivat, kun käytät säätimiä tai irrotat pistokkeen.
- Tätä laitetta voivat käyttää vähintään 8-vuotiaat lapset ja henkilöt, joilla on alentuneet fyysiset, sensoriset tai henkiset kyvyt tai joilla ei ole kokemusta ja tietoa, jos heitä valvotaan tai opastetaan laitteen turvalliseen käyttöön ja he ymmärtävät siihen liittyvät vaarat. Lapset eivät saa leikkiä laitteella. Lapset eivät saa puhdistaa tai huoltaa laitetta ilman valvontaa.
- Älä sijoita tai varastoi laitetta paikkaan, josta se voi pudota tai se voidaan vetää kylpyammeeseen tai altaaseen. Älä laita tai pudota veteen tai muuhun nesteeseen.
- ÄLÄ KOSKETA laitetta, joka on pudonnut veteen tai muuhun nesteeseen. Sammuta virta ja irrota pistoke välittömästi. Pidä laite kuivana – ÄLÄ käytä märissä tai kosteissa olosuhteissa.
- ÄLÄ KOSKAAN työnnä neuloja tai muita metalliesineitä laitteeseen tai mihinkään sen aukoista.
- Tätä laitetta saa käyttää vain tässä lehtisessä kuvattuun käyttötarkoitukseen. ÄLÄ käytä lisälaitteita, jotka eivät ole HoMedicsin suosittelemia.
- ÄLÄ käytä tätä laitetta pidempään kuin 30 minuuttia kerrallaan. Liian pitkäaikainen käyttö voi aiheuttaa veden liiallista haihtumista ja/tai tuotteen ylikuumentumisen. Jos näin tapahtuu, lopeta käyttö ja anna yksikön jäähtyä ennen jatkokäyttöä.
- Laitetta EI saa KOSKAAN käyttää, jos virtajohto tai pistoke on vaurioitunut tai ei toimi kunnolla tai on pudonnut tai vaurioitunut tai pudonnut veteen. Palauta se HoMedicsin huoltokeskukseen tarkastusta ja korjausta varten.
- Pidä johto poissa kuumilta pinnoilta.
- ÄLÄ käytä paikoissa, joissa käytetään (suihkutettavia) aerosolituotteita tai annetaan happea.
- ÄLÄ käytä viltin tai tyynyn alla. Liiallinen kuumuus saattaa aiheuttaa tulipalon, sähköiskun tai ruumiillisen vamman.
- ÄLÄ KANNA tätä laitetta virtajohdosta, tai käytä johtoa kahvana.
- ÄLÄ käytä ulkona.
- Tämä tuote tulee kytkeä 220-240V AC verkkovirtaan.
- ÄLÄ yritä korjata laitetta itse. Laitteessa ei ole käyttäjän huollettavia osia. Ainoastaan HoMedicsin valtuutettu huoltoliike saa huoltaa laitteen.
- Älä täytä vettä täyttöviivan yli. Täyttöviiva on merkitty tuotteen sisäpuolelle.
- Käytä jalkakylpylaitetta vain istualtaan, jotta vältät loukkaantumisen ja pysyvät vauriot. Älä koskaan seiso laitteen päällä tai sen sisällä.

- ÄLÄ KOSKAAN käytä laitetta ilman vettä.
- Älä milloinkaan peitä laitteen ilma-aukkoja. Pidä ilma-aukot puhtaina nukasta, hiuksista jne.
- Huolimaton käyttö voi aiheuttaa palovammoja.
- Pidä huoli siitä, että hiukset, vaatteet ja korut eivät missään vaiheessa ole lähellä laitteen liikkuvia osia.
- Jos sinulla on terveyttäsi koskevia huolenaiheita, neuvottele lääkärin kanssa ennen tämän laitteen käyttöä.
- Laite on tarkoitettu henkilökohtaiseen eikä ammatilliseen käyttöön väsyneiden lihasten hieronnassa. Laite EI korvaa sairaalahoitoa.
- Tämän laitteen käytön tulisi olla miellyttävää ja tuntua mukavalta. Jos se aiheuttaa kipua tai epämukavaa tunnetta, lopeta käyttö ja ota yhteys lääkäriin.
- Raskaana olevien naisten, diabeetikoiden ja sydämentahdistinta käyttävien henkilöiden täytyy aina neuvotella lääkärin kanssa ennen tämän laitteen käyttöä. Käyttöä ei suositella henkilöille, jotka sairastavat diabeettista neuropatiaa.
- ÄLÄ käytä pieniin lapsiin, invalideihin tai nukkuviin/tajuttomiin ihmisiin. ÄLÄ käytä herkällä iholla tai henkilöllä, jonka verenkierto on heikko.
- Henkilöiden, jotka kärsivät laitteen säätimien käyttöä mahdollisesti rajoittavista fyysisistä vaivoista, ei koskaan tulisi käyttää tätä tuotetta.
- Jalkakylpyä ei saa antaa avoimille haavoille, värjäytyneille alueille tai millekään kehon alueelle, joka on turvonnut, palanut, tulehtunut tai jossa on ihottumaa tai haavaumia.

- ÄLÄ käytä juuri ennen nukkumaan menoa. Hieronnalla on virkistävä vaikutus ja se saattaa hidastaa nukahtamista.
- Älä käytä suositeltua kauempaa.
- Henkilöiden, jotka eivät tunne kuumaa, täytyy olla erityisen varovaisia laitetta käytettäessä.
- Yllä olevien ohjeiden huomiotta jättäminen saattaa aiheuttaa tulipalon tai vamman.


3 VUODEN TAKUU

FKA Brands Ltd takaa tuotteen virheettömyyden valmistus- ja tekovirheiden osalta 3 vuoden ajan ostohetkestä lähtien, alla lueteltuja tapauksia lukuun ottamatta. FKA Brands Ltd:n myöntämä tuotetakuu ei kata vahingosta tai väärinkäytöstä, onnettomuudesta, luvattomien laitteiden liittämistä, tuotteeseen tehdyistä muutoksista johtuvia vaurioita eikä mitään muita olosuhteita, joita FKA Brands Ltd ei voi hallita. Takuu on voimassa ainoastaan jos tuote on hankittu ja sitä käytetään Yhdistyneen kuningaskunnan/EU:n alueella. Tämä takuu ei kata tuotetta, jota on muokattava tai mukautettava sen toimimiseksi muussa maassa kuin mihin laite on suunniteltu, valmistettu, hyväksytty ja/tai valtuutettu, tai joka vaatii korjauksia näiden muutosten takia. FKA Brands Ltd ei ole vastuussa mistään välillisistä, epäsuorista tai erityisistä vahingoista.


Takuun alaisia korjauksia varten tuote on toimitettava postimaksu maksettuna paikalliseen huoltoliikkeeseen yhdessä ostokuitin (ostotodistuksen) kanssa. Vastaanotettuaan tuotteen FKA Brands Ltd korjaa tai korvaa tuotteen harkintansa mukaisesti ja palauttaa sen ostajalle postimaksu maksettuna. Takuu on voimassa ainoastaan HoMedicsin huoltoliikkeen kautta. Muiden kuin HoMedicsin huoltoliikkeiden käyttäminen johtaa takuun raukeamiseen. Tämä takuu ei vaikuta lainmukaisiin oikeuksiin.

Etsi HoMedicsin huoltoliike osoitteesta
www.homedics.co.uk/servicecentres

WEEE-selitys

 Tämä merkki tarkoittaa, että tätä tuotetta ei saa hävittää muiden talousjätteiden mukana missään EU maassa. Kontrolloimattomasta jätteiden hävittämisestä mahdollisesti aiheutuvien ympäristöhaittojen tai terveysvaarojen estämiseksi hävitä tämä tuote vastuullisesti edistääksesi materiaalivarojen uudelleenkäyttöä. Palauta käytetty laite käyttäen palautus- ja noutojärjestelmää laitteen myyneeseen liikkeeseen. He voivat kierrättää tämän tuotteen ympäristöturvallisesti.

LAITTEEN OMINAISUUDET:



- A / Skvettuvörn með stút sem auðveld er að hella með
- B / Vatnsheld tásnertistýring
- C / Mótað, vinnuvistfræðilegt fótaráúm
- D / Loftbólurönd
- E / Fótsnyrtífótapúði
- F / Hentugur afrennslisstútur

KÄYTTÖOHJEET:

Gakktu úr skugga um að rofinn sé í OFF (slökktri) (0) stöðu. Settu tækið á flatt, jafnt, traust gólf.

Að fylla tækið

- Áður en tækið er fyllt skaltu ganga úr skugga um að það sé ekki tengt við rafmagn.
- Fylltu eininguna að áfyllingarlínunni með vatni við æskilegt hitastig.
- EKKI má fara yfir vatnshæðarlínu innan á fótabaðinu (hámarksfyllingarstig u.þ.b. 1,9 lítrar).
- Tækið alltaf að vera fyllt með vatni, fyrir alla notkun.

ATHUGAÐU: Þetta fótabað er ekki hægt að nota án vatns. Það er EKKI ætlað til notkunar þurr.

Að kveikja á

- Stingdu tækinu í samband við 220-240V riðstraums rafmagnsinnstungu.
- Sestu í þægilega stöðu og settu síðan fæturna í fótaheilsulindina.
- Til að ræsa tækið, ýttu á vatnshelda tá-snertihappinn merktan (⏻). Bólurendurnar munu byrja að gefa frá sér loftbólur.

Whilst the unit is turned on, the unique 'keep warm technology' will help to Á meðan kveikt er á einingunni mun hin einstaka „halda heitt tækni“ hjálpa til við að hægja á náttúrulegri kælingu vatnsins sem er í fótaheilsulindinni.

ATHUGAÐU: Hiti mun aðeins hjálpa til við að viðhalda hitastigi vatns sem er í fótaheilsulindinni. Hann mun ekki hita upp kalt vatn. Fyrir heitt vatnsnuð skaltu fylla tækið með heitu vatni.

Friskandi loftbólur í vatninu strjúka mjúklega um fæturna og nudda húðina. Tíu mínútur á dag duga til að vera endurnærð(ur). Hægt er að auka lengd nuddsins og notkunartíðni ef þörf krefur.

Eftir notkun

- Þegar þú hefur lokið því skaltu SLÖKKVA á tækinu með því að ýta aftur á vatnshelda tá-snertihappinn, merktan (⏻), og taka klóna úr sambandi.
- Haltu tækinu á hliðum þess og helltu vatninu úr.
ATHUGAÐU: Fótaheilsulindina ætti að tæma í gegnum op hentuga afrennslisstútsins framan á einingunni.

VIÐHALD:

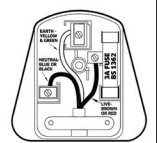
Þrif

- Tækið tækið úr sambandi og látið það kólna áður en það er þrifið.
- Notið aðeins mjúkan og svoltið rakan svamp við þrifin.
- Aldrei má sökkva tækinu á kaf í vökva við þrifin.
- Aldrei má nota slípiþefni, burstu, gler-/eða húsgagnahreinsi, málningarþynni o.s.frv. við þrifin.
- Sléttið úr snúrinni með reglubundnum hætti ef hún flækist.

Geymsla

Þegar tækið er geymt skal leyfa því að kólna fyrst. Settu tækið í umbúðirnar eða á öruggan, þurr og svalan stað. Til að forðast straumrof, EKKI vefja rafmagnssnúrunni utan um tækið. EKKI skal hengja tækið upp á rafmagnssnúrunni

KLÓ: Ef klóin á þessu tæki er skemmd er hægt að skipta henni út fyrir BS 1363 kló, með 3A BS 1362 öryggi. Ráðlagt öryggi fyrir þetta tæki er 3 amper. Gæta þarf varúðar þegar skipt er um kló. Ef þú ert í vafa skaltu hafa samband við viðurkenndan rafvirkja.



**LESID ALLAR LEIÐBEININGAR
FYRIR NOTKUN.
GEYMIÐ ÞESSAR LEIÐBEININGARNAR TIL
SÍÐARI NOTA.**

- Takið tækið ALLTAF úr sambandi við rafmagn um leið og notkun er lokið og fyrir þrif. Til að slökkva á tækinu og ganga frá því skal setja alla stjórnhnappa í stöðuna „OFF“ (slökkt) og taka snúruna úr sambandi við aflgjafa.
- ALDREI skal skilja tækið eftir eftirlitslaust á meðan það er í sambandi. Takið tækið úr sambandi við rafmagnsinnstungu þegar það er ekki í notkun og áður en hlutar þess eða fylgihlutir eru settir á.
- Ekki reyna að setja í eða taka tækið úr sambandi meðan fætur eru í vatninu. Gakktu úr skugga um að hendur þínar séu þurrar þegar þú notar tækið eða fjarlægir klóna.
- Börn 8 ára og eldri og einstaklingar með skerta líkamlega, skynræna eða andlega getu eða skort á reynslu og þekkingu mega nota tækið ef viðkomandi er undir eftirliti eða hefur fengið leiðbeiningar um örugga notkun tækisins og skilur hættuna sem felst þar í. Börn mega ekki leika sér með tækið. Börn skulu ekki sinna þrifum og viðhaldi án eftirlits.
- Ekki skal staðsetja eða geyma tækið þar sem það getur dottið eða dregist ofan í baðkar eða vask. Ekki skal setja eða sleppa tækinu ofan í vatn eða annan vökva.
- EKKI skal taka upp tæki sem hefur dottið ofan í vatn eða annan vökva. Slökkið á rafmagninu og takið tækið tafarlaust úr sambandi. Haldið tækinu þurru – EKKI má nota tækið ef það er blautt eða rakt.
- ALDREI má stinga pinnum, málmfestingum eða hlutum inn í tækið eða nokkurt op.
- Notið tækið eingöngu í þeim fyrirhugaða tilgangi sem lýst er í þessum bæklingi. NOTIÐ EKKI aukabúnað sem HoMedics hefur ekki mælt með.
- EKKI nota þessa einingu lengur en 30 mínútur í senn. Mikil notkun gæti valdið of mikilli uppgufun og/eða valdið ofhitnun tækisins. Ef það gerist skaltu hætta notkun og leyfa tækinu að kólna áður en það er notað aftur.
- ALDREI skal nota tækið ef snúran eða klóin er skemmd eða ef það virkar ekki sem skyldi, ef það hefur dottið eða skemmst, dottið í vatn eða tækið lekur. Skilið tækinu til þjónustuaðila HoMedics til skoðunar og viðgerðar.
- Haldið rafmagnssnúrunni frá heitum flötum.
- EKKI má nota tækið á svæðum þar sem efni á úðabrusum eru í notkun eða súrefnisgjöf fer fram.
- EKKI má nota tækið undir teppi eða kotta. Slíkt getur orsakað ofhitnun í tækinu, sem gæti leitt til íkveikju, raflosts eða slysa á fólki.
- EKKI má halda á tækinu með því að grípa um snúruna eða nota snúruna sem handfang.
- EKKI má nota tækið utandyra.
- Þessi vara krefst 220-240 V riðstraums.
- EKKI reyna að gera við tækið. Í tækinu eru engir hlutir sem notandi getur gert við. Allar viðgerðir á þessu tæki verða að fara fram hjá viðurkenndum þjónustuaðila HoMedics.
- Fyllið ekki vatn yfir áfyllingarlínuna. Áfyllingarlínun er merkt innan á vörunni.
- Til að forðast meiðsli á fólki og óafturkræfar skemmdir á tækinu skal alltaf nota fótaheilsulindina sitjandi. Aldrei má standa ofan á eða í einingunni.
- Notið ALDREI án vatns.
- Gætið þess að loka aldrei loftopum á tækinu. Haldið loftopunum lausum við ló, hár o.s.frv.


- Röng notkun á tækinu getur leitt til brunameiðsla.
- Gætið þess að hári, fatnaði og skartgripum sé ávallt haldið frá hreyfanlegum hlutum tækisins.
- Ef heilsufarstengdar spurningar vakna skal hafa samráð við lækni áður en tækið er notað.
- Þetta tæki er ekki lækningatæki heldur hannað til persónulegra nota og til að lina vöðvaverki með sefandi nuddi. Tækið kemur EKKI í stað læknisheimsóknar eða -meðferðar.
- Notkun tækisins á að vera ánægjuleg og þægileg. Ef sársauki eða óþægindi gera vart við sig skal hætta notkun og hafa samband við lækni.
- Barnshafandi konur, fólk með sykursýki og fólk sem notar gangráð ætti að hafa samráð við lækni áður en tækið er notað. Ekki er mælt með notkun fyrir einstaklinga með skynjunargalla, þar með talið sykursykistaugakvilla.
- Notið tækið EKKI á ungbörn, fólk með fötlun eða sofandi eða rænulausa manneskju. Notið tæki EKKI á tilfinningalaus húð eða á fólk með lélega blóðrásarvirkni.
- Einstaklingar sem þjást af líkamlegum kvillum sem takmarka getu notanda til að beita stjórnækjunum ættu ALDREI að nota tækið.
- Notaðu aldrei fótaheilsulind á opin sár, mislit svæði eða svæði líkamans sem eru bólgin, brennd, þrútin eða þar sem húðútþrot eða særindi eru til staðar.
- Notið tæki EKKI rétt áður en lagst er til svefns. Nuddið hefur örvandi áhrif og gæti tafið fyrr svefni.

- Notið tæki ekki lengur en í þann tíma sem mælt er með.
- Á tækinu eru yfirborðsflatir sem hitna. Einstaklingar sem eru viðkvæmir fyrir hita ættu að sýna fyllstu aðgát við notkun.
- Ef ofangreindum leiðbeiningum er ekki fylgt getur það leitt til íkveikju eða meiðsla.


3 ÁRA ÁBYRGÐ

FKA Brands Ltd. ber ábyrgð á vörunni hvað varðar efnis- og smiðgalla í 3 ár frá kaupdegi, nema að því leyti sem greint er frá hér fyrir neðan. Þessi vöruábyrgð FKA Brands Ltd. nær ekki til tjóns af völdum misnotkunar eða rangrar notkunar; slyss; tengingar hvers kyns óviðkomandi aukabúnaðar; breytingar á vörunni; eða önnur atriði sem FKA Brands Ltd. hefur ekki stjórnað. Þessi ábyrgð gildir aðeins ef varan er keypt og notuð í Bretlandi/ESB. Ábyrgðin nær ekki yfir vöru sem þarf að breyta eða aðlaga að einhverju leyti til að unnt sé að nota hana í öðru landi en því sem hún var hönnuð fyrir, framleidd, samþykkt og/eða notkun hennar heimiluð fyrir, né heldur yfir viðgerðir á vöru sem skemmt hefur af völdum slíkra breytinga. FKA Brands Ltd. ber ekki ábyrgð á neinu tilfallandi, afleiðu eða sérþæku tjóni. Til að unnt sé að framkvæma viðgerð á vörunni sem fellur undir ábyrgð skal skila vörunni til þjónustuaðila á viðkomandi svæði (póstburðargjald greiðist af notanda) ásamt dagsettri sölukvittun (til að sanna að kaup hafi átt sér stað). Eftir móttöku vörunnar sér FKA Brands Ltd. um viðgerð hennar eða skiptir henni út, eftir því hvort við á, og sendir hana til baka til notanda (póstburðargjald greiðist af notanda). Viðgerðir samkvæmt ábyrgð fara aðeins fram gegnum þjónustuaðila HoMedics. Viðgerðir sem framkvæmdar eru af öðrum aðila en þjónustuaðila HoMedics ógilda ábyrgðina. Þessi ábyrgð hefur engin áhrif á lögboðin réttindi þín. Til að finna þinn HoMedics þjónustuaðila, farðu á www.homedics.co.uk/servicecentres

WEEE útskýringar

 Þessi merking gefur til kynna að þessari vöru ætti ekki að farga með öðru heimilissorpi þegar í ESB. Til að koma í veg fyrir mögulegan umhverfisskaða eða tjón á heilsu manna vegna sorpförgunar skal endurvinna það á ábyrgan hátt til að stuðla að sjálfbærri endurnýtingu auðlinda. Til að skila notuðu tæki skal nota viðeigandi skila- og söfnunarkerfi eða hafa samband við söluaðila vörunnar. Þeir geta farið með þessa vöru í umhverfissvæna endurvinnslu.

FUNKCJE PRODUKTU:



A / Osłona przed pryskaniem z dziobkiem do łatwego nalewania

B / Dotykowy, wodoodporny element sterujący obsługiwany palcami u stóp

C / Oparcie na stopy o ergonomicznym kształcie

D / Pasek wypuszczający bąbelki

E / Podnózek do pedicure

F / Wygodny dzióbek odpływowy

INSTRUKCJA OBSŁUGI:

Dopilnij, aby włącznik znajdował się w położeniu wyłączonym (0). Umieść urządzenie na płaskiej, poziomej i litej podłodze.

Napełnianie urządzenia

1. Przed napełnieniem urządzenia upewnij się, że nie jest ono podłączone do sieci zasilania.
2. Napełnij urządzenie do linii maksymalnego napełniania wodą o wymaganej temperaturze.
3. Nie należy przekraczać poziomu wskazanego przez wskaźnik poziomu wody wewnątrz masażera do stóp (maksymalny poziom napełnienia pozwala na wlanie około 1,9 litra).
4. Urządzenie powinno być zawsze napełnione wodą dla każdego typu zastosowania.

UWAGA: Nie wolno używać masażera do stóp bez wody. NIE jest on przeznaczony do pracy na sucho.

Włączenie

1. Podłącz urządzenie do źródła zasilania 220-240 V AC.
2. Usiądź w wygodnej pozycji i włóż stopy do masażera.
UWAGA: Nie stawaj w masażerze. Używaj go tylko na siedząco.
3. Aby uruchomić urządzenie, naciśnij wodoodporny przycisk dotykowy obsługiwany palcami u stóp oznaczony (☺). Paski wypuszczające bąbelki zaczną wypuszczać bąbelki.

Gdy urządzenie jest włączone, unikalna „technologia utrzymywania ciepła” pomoże spowolnić naturalne stygnięcie wody wlanej do masażera.

UWAGA: Ogrzewanie pomaga jedynie utrzymywać temperaturę wody wlanej do masażera. Nie pozwoli ono na ogrzanie zimnej wody. Aby skorzystać z masażu w ciepłej wodzie, napełnij urządzenie ciepłą wodą.

Odświeżające bąbelki w wodzie delikatnie pieczą stopy i masują skórę.

Dziesięć minut dziennie wystarczy, aby uzyskać orzeźwiający efekt. Długość masażu i częstotliwość użytkowania można w razie potrzeby zwiększyć.

Po użyciu

1. Po zakończeniu masażu wyłącz urządzenie, naciskając ponownie wodoodporny przycisk dotykowy obsługiwany palcami u stóp oznaczony (☺) i wyjąć wtyczkę z gniazdka sieciowego.
2. Trzymaj urządzenie za boki i wylej z niego wodę.
UWAGA: Masażer należy opróżniać, wylewając wodę przez wygodny dzióbek odpływowy z przodu urządzenia.

KONSERWACJA:

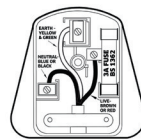
Czyszczenie

- Przed czyszczeniem odłączyć urządzenie i odczekać, aż się wychłodzi.
- Czyścić wyłącznie miękką, lekko zwilżoną gąbką.
- Nie czyścić poprzez zanurzenie w jakimkolwiek płynie.
- Nie czyścić ściernymi środkami czyszczącymi, szczotkami, pastami do czyszczenia szkła/mebli, rozcieńczalnikami do farb itp.
- Okresowo prostować przewód, jeśli jest skręcony.

Przechowywanie

Urządzenie należy umieścić w pudełku w bezpiecznym i suchym miejscu. NIE NALEŻY owijać przewodu zasilającego wokół urządzenia. NIE NALEŻY wieszkać urządzenia za przewód.

WTYCZKA: Jeśli wtyczka tego urządzenia jest uszkodzona, można ją wymienić na wtyczkę BS 1363 wyposażoną w bezpiecznik 3A BS 1362. Zalecany bezpiecznik dla tego urządzenia ma 3 ampery. Podczas wymiany wtyczki należy zachować ostrożność. W razie wątpliwości skontaktuj się z wykwalifikowanym elektrykiem.



**PRZED UŻYCIEM NALEŻY PRZECZYTAĆ
WSZYSTKIE INSTRUKCJE.
ZACHOWAJ TE INSTRUKCJE NA PRZYSZŁOŚĆ.**

- **ZAWSZE** należy odłączać urządzenie od źródła zasilania niezwłocznie po użyciu lub przed czyszczeniem. Aby odłączyć przewód zasilający, należy ustawić wszystkie przełączniki w pozycji „OFF” (Wył.), a następnie wyjąć wtyczkę z gniazda elektrycznego.
- **NIE WOLNO** pozostawiać urządzenia podłączonego do instalacji elektrycznej bez nadzoru. Urządzenie należy odłączyć od gniazda elektrycznego, gdy nie jest używane oraz przed montażem lub demontażem części lub końcówek.
- Nie wolno próbować podłączać urządzenia do zasilania ani odłączać go od zasilania ze stopami w wodzie. Podczas obsługi elementów sterujących lub wyjmowania wtyczki należy upewnić się, że ręce są suche.
- To urządzenie może być używane przez dzieci po skończeniu 8. roku życia i osoby o ograniczonych zdolnościach fizycznych, sensorycznych lub psychicznych lub niemające doświadczenia ani odpowiedniej wiedzy, jeśli będą to robiły pod nadzorem lub zostaną poinstruowane o obsłudze urządzenia w sposób bezpieczny i o zagrożeniach związanych z użytkowaniem urządzenia. Nie wolno pozwalać dzieciom bawić się urządzeniem. Urządzenie nie może być czyszczone ani konserwowane przez dzieci bez nadzoru.
- Nie należy umieszczać ani przechowywać urządzenia w miejscu, z którego może ono spaść lub zostać wciągnięte do wanny lub umywalki. Nie wolno zanurzać ani upuszczać urządzenia do wody ani do żadnej innej cieczy.
- **NIE** chwytać urządzenia, które zostało upuszczone do wody lub innych płynów. Należy w pierwszej kolejności wyłączyć zasilanie i odłączyć urządzenie od instalacji elektrycznej. Urządzenie należy utrzymywać w suchym stanie – **NIE WOLNO** użytkować go w wilgotnych warunkach.
- **NIGDY** nie wolno wkładać pinezek ani innych metalowych łączników do urządzenia ani jakichkolwiek otworów.
- Urządzenia należy używać zgodnie z jego przeznaczeniem opisanym w niniejszej instrukcji. **NIE WOLNO** korzystać z akcesoriów nie polecanych przez HoMedics.
- **NIE NALEŻY** używać urządzenia jednorazowo dłużej niż 30 minut. Długotrwałe użytkowanie może spowodować nadmierne odparowanie wody i/lub przegrzanie produktu. Jeśli do tego dojdzie, należy przerwać użytkowanie i odczekać aż urządzenie ostygnie przed ponownym użyciem.
- **NIGDY** nie używać urządzenia, jeśli jego wtyczka lub przewód są uszkodzone, nie działa ono prawidłowo, zostało upuszczone, uszkodzone lub zanurzone w wodzie. Należy przekazać urządzenie do naprawy do centrum napraw HoMedics.
- Trzymaj kabel z daleka od gorących powierzchni.
- **NIE** korzystaj z urządzenia w miejscach stosowania aerozoli (sprayów) lub dozowania tlenu.
- **NIE WOLNO** korzystać z urządzenia pod kocem lub poduszką. Może to spowodować nadmierne przegrzanie i pożar, porażenie prądem lub uraz ciała.
- **NIE** przenosić urządzenia, trzymając bezpośrednio za przewód ani nie używać przewodu jako uchwytu.

- NIE WOLNO używać produktu na terenach otwartych.
- Ten produkt wymaga zasilania 220-240V AC.
- NIE naprawiać urządzenia samodzielnie. W urządzeniu nie ma części do samodzielnej naprawy. Wszelkie działania serwisowe na tym urządzeniu muszą być przeprowadzane przez autoryzowane centrum napraw HoMedics.
- Nie wlewać wody powyżej linii maksymalnego napełniania. Linia maksymalnego napełniania jest oznaczona wewnątrz produktu.
- Aby uniknąć obrażeń ciała oraz nieodwracalnych szkód, podczas korzystania z masażera należy zawsze pozostawać w pozycji siedzącej. Nigdy nie stawać na urządzeniu ani w urządzeniu.
- NIGDY nie użytkować bez wody.
- Nie wolno blokować otworów wentylacyjnych urządzenia. Otwory wentylacyjne należy oczyszczać z kłaczek, włosów itp.
- Nieprawidłowe użytkowanie urządzenia może spowodować oparzenia ciała.
- Należy się upewnić, że włosy, ubranie i biżuteria znajdują się w bezpiecznej odległości od mechanizmu masującego oraz wszelkich innych części ruchomych urządzenia przez cały czas.
- W przypadku jakichkolwiek wątpliwości natury zdrowotnej przed użyciem urządzenia należy skontaktować się z lekarzem.
- Nie jest to urządzenie profesjonalne i służy do użytku prywatnego; jest przeznaczone do masażu zmęczonych mięśni. NIE WOLNO używać jako zamiennika dla opieki lekarskiej.
- Używanie tego produktu powinno być przyjemne i komfortowe. W przypadku pojawienia się bólu lub uczucia dyskomfortu, należy zaprzestać użytkowania i skonsultować się z lekarzem.
- Kobiety w ciąży, diabetycy bądź osoby posiadające rozrusznik serca przed użyciem urządzenia powinny skontaktować się z lekarzem. Produkt nie jest zalecany dla osób z zaburzeniami czucia, w tym neuropatią cukrzycową.
- NIE stosować produktu u niemowląt, osób niepełnosprawnych ani nieprzytomnych lub śpiących. NIE WOLNO stosować produktu w przypadku słabego krążenia krwi lub skóry o obniżonej wrażliwości.
- Tego produktu nie powinny nigdy używać osoby cierpiące na jakąkolwiek dolegliwość fizyczną, która ograniczałaby zdolność użytkownika do obsługi jego elementów sterujących.
- Nigdy nie używać masażera do stóp do otwartych ran, miejsc na ciele z przebarwieniami, ani żadnych miejsc ciała spuchniętych, poparzonych, ze stanem zapalnym bądź też do miejsc na skórze, w których występuje wysypka, owrzodzenie lub skaleczenie.
- NIE używać przed pójściem spać. Masaż ma efekt stymulujący i może opóźnić zasypianie.
- Nie używać dłużej niż przez czas zalecany.
- Urządzenie ma rozgrzaną powierzchnię. Osoby niewrażliwe na wysokie temperatury powinny zachować ostrożność podczas użytkowania urządzenia.
- Nieprzestrzeganie powyższych zaleceń może spowodować pożar lub obrażenia ciała.

3 LATA GWARANCJI


FKA Brands Ltd gwarantuje, że ten produkt będzie pozbawiony defektów wynikających z wad materiału i wykonania przez okres 3 lat od daty zakupu, z wyłączeniem przypadków opisanych poniżej. Niniejsza gwarancja na produkty FKA Brands Ltd nie obejmuje uszkodzenia spowodowanego przez niewłaściwe lub niezgodne z przeznaczeniem używanie, wypadki, podłączenie niezatwierdzonego akcesorium, modyfikację produktu lub jakiegokolwiek inne warunki pozostające poza kontrolą FKA Brands Ltd. Niniejsza gwarancja ma zastosowanie wyłącznie do produktów zakupionych i używanych w Wielkiej Brytanii / UE. Produkt wymagający modyfikacji lub adaptacji w celu umożliwienia jego działania w jakimkolwiek kraju innym niż kraj, dla którego został zaprojektowany, wyprodukowany, zatwierdzony i/ lub autoryzowany, ani naprawa produktów uszkodzonych w wyniku tych modyfikacji nie są objęte niniejszą gwarancją. Firma FKA Brands Ltd nie ponosi odpowiedzialności za jakiegokolwiek szkody uboczne, wynikowe czy szczególne.

Aby skorzystać z naprawy gwarancyjnej, należy zwrócić produkt, opłacając dostawę do lokalnego centrum napraw wraz z paragonem z datą (jako dowodem zakupu).


Po otrzymaniu produktu FKA Brands Ltd naprawi go lub wymieni, odpowiednio do przypadku, i zwróci, opłacając dostawę. Naprawy gwarancyjne muszą być dokonywane wyłącznie przez centrum napraw HoMedics. Naprawianie tego produktu przez jakikolwiek inny podmiot poza centrum napraw HoMedics powoduje unieważnienie gwarancji. Niniejsza gwarancja nie narusza Państwa uprawnień ustawowych.

Lokalne centrum napraw HoMedics można znaleźć na stronie internetowej www.homedics.co.uk/servicecentres

Objaśnienie WEEE

 Ten znak wskazuje, że na obszarze UE przyrządu nie wolno pozbywać się wyrzucając do śmieci domowych. Aby chronić środowisko i zdrowie, którym zagraża nieodpowiednia utylizacja odpadów, przyrząd należy recyklingować, aby umożliwić odzysk materiałów, z których został wykonany. Aby dokonać zwrotu zużytego przyrządu, należy skorzystać z programów zwrotu i odbioru lub skontaktować punkt zakupu urzędnika. Produkt zostanie odebrany do bezpiecznego dla środowiska recyklingu.

VLASTNOSTI PRODUKTU:



A / Ochranný kryt proti stříkající vodě s jednoduchým vypouštěcím otvorem

B / Vodotěsné ovládání prsty na nohou

C / Tvarovaný, ergonomický prostor pro nohu

D / Proužek tvoření bublin

E / Pedikérská opěrka nohou

F / Komfortní vypouštěcí otvor

NÁVOD K POUŽITÍ:

Ujistěte se, že je spínač v poloze VYPNUTO (0). Postavte jednotku na plochý, vodorovný a pevný povrch.

Plnění jednotky

1. Před plněním jednotky se ujistěte, že není zapojena do sítě.
2. Naplňte přístroj vodou o požadované teplotě až po plnicí rysku.
3. Ukazatel hladiny vody na vnitřní straně nožní lázně (hladina maximálního naplnění cca 1,9 litru) by neměl být překročen.
4. Při jakémkoli použití by měl být spotřebič vždy naplněn vodou.

POZNÁMKA: Tuto nožní lázeň nelze používat bez vody. NENÍ určena pro provoz na sucho.

Zapnutí

1. Připojte přístroj k elektrické zásuvce 220-240 V.
2. Posadte se do pohodlné polohy a poté vložte chodidla do nožní lázně.
POZNÁMKA: Nožní lázeň nepoužívejte ve stoje. Používejte ji pouze, když sedíte.
3. Chcete-li přístroj spustit, stiskněte prsty u nohou vodotěsné dotykové tlačítko označené (☺). Proužky tvoření bublin začnou vypouštět bubliny.

Zatímco je přístroj zapnutý, jedinečná technologie „udržení tepla“ pomáhá zpomalit přirozené ochlazování vody v nožní lázni.

POZNÁMKA: Ohřev pomáhá pouze udržovat teplotu vody napuštěné do nožní lázně. Neslouží k ohřevu studené vody. Pro masáž teplou vodou naplňte přístroj teplou vodou.

Osvěžující bublinky ve vodě jemně hladí chodidla a masírují pokožku.

Deset minut denně stačí k tomu, abyste se cítili svěží. Délku masáže a četnost použití lze v případě potřeby zvýšit.

Po použití

1. Po dokončení použití vypněte spotřebič opětovným stisknutím prsty u nohou ovládaného vodotěsného dotykového tlačítka s označením (☺) a vytáhněte zástrčku ze zásuvky.
2. Podržte spotřebič po stranách a vylijte vodu.
POZNÁMKA: Nožní lázeň by se měla vyprazdňovat pomocí praktického vypouštěcího otvoru v přední části přístroje.

ÚDRŽBA:

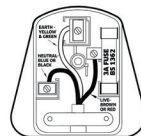
Čištění

- Před čištěním přístroje jej nejprve odpojte a nechte vychladnout.
- Přístroj čistěte jen měkkou a lehce navlhčenou houbičkou.
- Při čištění nepoužívejte přístroj do jakékoli kapaliny.
- K čištění nikdy nepoužívejte abrazivní čisticí prostředky, kartáče, přípravky na leštění skla/nábytku, ředidla barev atd.
- Pokud se kabel zamotá, pravidelně jej rovnejte.

Uchovávání

Nechte výrobek vychladnout a přístroj uchovávejte v krabici nebo na bezpečném, suchém, studeném místě. VYVARUJTE SE namotávání napájecího kabelu na přístroj. Jednotku NEZAVĚŠUJTE za kabel.

ZÁSTRČKA: Pokud je zástrčka tohoto spotřebiče poškozená, lze ji vyměnit za zástrčku BS 1363 s pojistkou 3A BS 1362. Doporučená pojistka pro tento spotřebič je 3 A. Při výměně zástrčky je třeba dbát zvýšené opatrnosti. V případě jakýchkoliv pochybností se obraťte na kvalifikovaného elektrikáře.



**PŘED POUŽITÍM SI PŘEČTĚTE VEŠKERÉ POKYNY.
TYTO POKYNY ULOŽTE PRO BUDOUCÍ POTŘEBU.**

- Bezprostředně po použití a před čištěním spotřebič VŽDY odpojte ze zásuvky. Pro odpojení přepněte všechny ovládací prvky do polohy „VYPNUTO“ a poté vytáhněte zástrčku ze zásuvky.
- NIKDY nenechávejte spotřebič bez dozoru, pokud je zapojen do zásuvky. Pokud přístroj nepoužíváte a před nasazováním nebo odebráním dílů nebo příslušenství jej vypojte ze zásuvky.
- Nepokoušejte se přístroj zapojit nebo odpojit, pokud máte nohy ve vodě v lázni. Při manipulaci s ovládacími prvky nebo při vytahování ze zástrčky se ujistěte, že jsou vaše ruce suché.
- Tento spotřebič mohou používat děti od 8 let a osoby se sníženými fyzickými, smyslovými nebo mentálními schopnostmi nebo s nedostatkem zkušeností a znalostí, pokud jsou pod dohledem či dostaly pokyny týkající se bezpečného používání spotřebiče a chápou související rizika. Se spotřebičem si nesmí hrát děti. Čištění a uživatelskou údržbu by neměly provádět děti bez dozoru.
- Neumísťujte ani neskladujte spotřebič na místě, kde by mohl spadnout nebo být stržen do vany nebo umyvadla. Neumísťujte jej ani jej nenechte spadnout do vody či jiné kapaliny.
- NEDOTÝKEJTE SE spotřebiče, který spadl do vody nebo do jiných kapalin. Vypněte hlavní přívod a okamžitě jej vypojte ze zásuvky. Uchovávejte v suchu – NEPOUŽÍVEJTE v mokru ani ve vlhku.
- NIKDY nevkládejte špendlíky, kovové spojovací prvky nebo předměty do spotřebiče nebo jakéhokoli jeho otvoru.
- Tento spotřebič používejte k určenému účelu, jak je popsáno v této brožuře. NEPOUŽÍVEJTE nastavce, které nejsou doporučeny společností HoMedics.
- NEPOUŽÍVEJTE tento přístroj déle než 30 minut v kuse. Dlouhé používání může způsobit přílišné odpařování vody a/nebo vést k přehřátí produktu. Pokud k tomu dojde, přestaňte přístroj používat a nechte jej před použitím vychladnout.
- NIKDY nepoužívejte spotřebič, pokud má poškozený kabel nebo zástrčku, nepracuje správně, spadl nebo je poškozený, spadl do vody nebo protéká. Předějte jej servisnímu středisku HoMedics k prověření a opravě.
- Kabel udržujte dále od horkých povrchů.
- NEPOUŽÍVEJTE tam, kde se používají aerosolové výrobky (ve spreji) nebo kde se podává kyslík.
- NEPOUŽÍVEJTE pod dekou nebo pod polštářem. Může dojít k nadměrnému zahřívání a požáru, úrazu elektrickým proudem nebo zranění osob.
- NEPŘENÁŠEJTE tento spotřebič za kabel ani nepoužívejte kabel jako držadlo.
- NEPOUŽÍVEJTE venku.
- Tento výrobek vyžaduje napájení 220–240 V se střídavým napětím.
- NEPOKOUŠEJTE se spotřebič opravovat. Neexistují žádné součásti, které by mohl opravit uživatel. Veškerý servis tohoto přístroje musí být prováděn v autorizovaném servisním středisku HoMedics.
- Neplňte vodou nad rysku naplnění. Ryska naplnění je vyznačena na vnitřní straně výrobku.

- Abyste zabránili zranění nebo neopravitelnému poškození, při používání nožní lázně vždy sedíte. Nikdy v přístroji nebo na něm nestůjte.
- NIKDY nepoužívejte bez vody.
- Nikdy neblokujte vzduchové otvory přístroje. Udržujte vzduchové otvory neblokované, bez vláken, vlasů atd.
- Při nesprávném použití může dojít k popálení.
- Dbejte na to, aby se veškeré vlasy, oblečení a šperky vždy nacházely mimo dosah masážního mechanismu nebo jiných pohyblivých částí výrobku.
- Pokud máte jakékoli obavy týkající se vašeho zdraví, poraďte se před použitím tohoto přístroje s lékařem.
- Tento přístroj není určený k profesionálnímu použití, ale pro osobní použití a má vám poskytovat uklidňující masáž namáhaných svalů. **NEPOUŽÍVEJTE** jako náhradu lékařské pomoci.
- Používání tohoto produktu by mělo být příjemné a pohodlné. Pokud se objeví bolest nebo nepohodlí, používání přerušete a poraďte se se svým praktickým lékařem.
- U těhotných žen, diabetiků a osob s kardiostimulátorem je použití tohoto přístroje vhodné napřed zkonzultovat s lékařem. Nedoporučuje se používat u jedinců se smyslovými poruchami včetně diabetické neuropatie.
- **NEPOUŽÍVEJTE** pro kojence, invalidy nebo spící osoby či osoby v bezvědomí. **NEPOUŽÍVEJTE** pro osoby s necitlivostí kůže nebo se špatným krevním oběhem.
- Tento přístroj nesmí NIKDY používat osoba, která trpí fyzickým onemocněním, které by omezovalo schopnost uživatele manipulovat s ovládacími prvky.
- Nikdy nepoužívejte nožní lázeň na žádné otevřené rány, odbarvená místa nebo jakákoli místa na těle, která jsou oteklá, popálená, zanícená nebo na nichž se vyskytují kožní výrony či vředy.
- **NEPOUŽÍVEJTE** před ulehnutím do postele. Masáž má stimulační účinek a může oddálit spánek.
- Nepoužívejte déle, než je doporučená doba.
- Spotřebič je vybaven vyhřívaným povrchem. Osoby necitlivé na teplo musí být při používání spotřebiče opatrné.
- Nedodržení výše uvedeného může mít za následek riziko požáru nebo zranění.

3 LETÁ ZÁRUKA


FKA Brands Ltd zaručuje, že tento produkt nemá žádné vady materiálu ani zpracování, a to po dobu 3 let od data nákupu, kromě výjimek uvedených níže. Záruka na produkt společnosti FKA Brands Ltd nezahnuje záruku na škody způsobené nesprávným používáním nebo zneužíváním, v důsledku nehody, připojením neschváleného příslušenství, úpravou produktu nebo v důsledku jakýchkoli jiných podmínek, které společnost FKA Brands Ltd není schopna ovlivnit. Tato záruka platí, pouze pokud je produkt zakoupen a používán ve Velké Británii / Evropské unii. Tato záruka se nevztahuje na produkty, které vyžadují úpravu nebo přizpůsobení, aby bylo možné je používat v zemi jiné, než pro kterou byly určeny, vyrobeny, schváleny nebo povoleny, ani na opravy produktů poškozených takovými úpravami. Společnost FKA Brands Ltd není odpovědná za žádné náhodné, následné ani zvláštní škody.

Chcete-li u svého produktu využít záručního servisu, odešlete jej poštou místnímu servisnímu středisku a přiložte k němu stvrzenku s uvedeným datem (jako doklad o koupi). Společnost FKA Brands Ltd váš produkt opraví nebo vymění (podle potřeby) a odešle vám jej zpět poštou. Záruka platí pouze při využití servisního střediska společnosti HoMedics. Servis tohoto produktu provedený jinou osobou než servisním střediskem společnosti HoMedics znamená zrušení záruky. Tato záruka nijak neovlivňuje vaše zákonná práva.


Nejbližší servisní středisko společnosti HoMedics najdete na webu

www.homedics.co.uk/servicecentres

Vysvětlení k označení WEEE

 Toto označení určuje, že produkt by neměl být v Evropské unii likvidován s běžným domácím odpadem. Z důvodu ochrany před možným poškozením prostředí nebo lidského zdraví v důsledku nekontrolované likvidace odpadu produkt recyklujte. Podpořte tím udržitelné opětovné využívání materiálních zdrojů. Chcete-li použít zařízení odevzdat, využijte k tomu sběrné místo nebo se obraťte na prodejce, u kterého jste produkt zakoupili. Prodejce může produkt odevzdat k ekologické recyklaci.

FUNKCIE PRODUKTU:



- A / Ochranný kryt proti striekajúcej vode s ľahko vylievateľným výpustom
- B / Vodotesné dotykové ovládanie prstami
- C / Tvarované, ergonomické lôžko na chodidlá
- D / Bublínkový pás
- E / Opierka nôh na pedikúru
- F / Pohodlný vypúšťací výpust

NÁVOD NA POUŽÍVANIE:

Uistite sa, že je prepínač vo vypnutej polohe (0). Jednotku umiestnite na plochú, rovnú a pevnú podlahu.

Plnenie jednotky

1. Pred plnením sa uistite, že jednotka nie je zapojená do elektrickej siete.
2. Jednotku naplňte vodou s požadovanou teplotou až po plniacu čiaru.
3. Jednotku nemôžete naplniť viac ako po ukazovateľ hladiny vody na vnútornej strane vaničky na nohy (maximálna úroveň naplnenia približne 1,9 litra).
4. Spotrebič musí byť pri akomkoľvek použití vždy naplnený vodou.

POZNÁMKA: Túto vaničku na nohy nesmiete používať bez vody. NIE JE určená na suchú prevádzku.

Zapnutie

1. Anslut enheten till ett vägguttag med 220-240 V AC.
2. Posadte sa do pohodlnej polohy a potom vložte nohy do vaničky na nohy.
POZNÁMKA: Vo vaničke na nohy nestojte. Používajte ju iba v sede.
3. Jednotku spustíte stlačením vodotesného dotykového tlačidla s označením (⏻). Bublínkové pásy začnú vypúšťať bublinky.

Kým je jednotka zapnutá, jedinečná technológia udržiavania teploty pomáha spomaľovať prirodzené ochladzovanie vody vo vaničke na nohy.

POZNÁMKA: Ohrev pomáha len udržiavať teplotu vody umiestnenej vo vnútri vaničky na nohy. Neohrieva studenú vodu. Ak chcete masáž teplou vodou, naplňte jednotku teplou vodou.

Osviežujúce bublinky vo vode jemne hľadajú chodidlá a masírujú pokožku.

Na to, aby ste sa cítili sviežo, stačí desať minút denne. Dĺžku masáže a frekvenciu používania možno v prípade potreby zvýšiť.

Po použití

1. Po skončení vypnite spotrebič opätovným stlačením vodotesného dotykového tlačidla s označením (⏻) a vytiahnite zástrčku zo siete.
2. Spotrebič uchopte po stranách a vylejte vodu.
POZNÁMKA: Vanička na nohy by sa mala vyprázdňovať cez praktický vypúšťací otvor na prednej strane jednotky.

ÚDRŽBA:

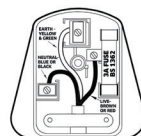
Čistenie

- Pred čistením odpojte prístroj zo zásuvky a nechajte ho vychladnúť.
- Čistite iba mäkkou, mierne navlhčenou špongiou.
- Neponárajte ho do žiadnej tekutiny za účelom vyčistenia.
- Na čistenie nikdy nepoužívajte abrazívne čistiace prostriedky, kefy, leštiidlá na sklo/nábytok, riedidlo na farby atď.
- Sträck ut sladden efter behov om den vrider sig.

Uskladnenie

Nechajte produkt vychladnúť a prístroj odložte do krabice alebo na bezpečné, suché a chladné miesto. Napájací kábel NEOMOTÁVAJTE okolo prístroja. Zariadenie NEVEŠAJTE za kábel.

ZÁSTRČKA: Ak je zástrčka tohto spotrebiča poškodená, je možné ju vymeniť za zástrčku BS 1363, ktorá je vybavená 3 A poistkou BS 1362. Odporúčaná poistka pre tento spotrebič je 3 A. Pri výmene zástrčky je potrebné postupovať opatrne. V prípade pochybností sa obráťte na kvalifikovaného elektrikára



PRED POUŽITÍM SI PREČÍTAJTE VŠETKY POKYNY. TIETO POKYNY SI USCHOVAJTE NA POUŽITIE V BUDÚCNOSTI.

- **VŽDY** odpojte spotrebič z elektrickej zásuvky bezprostredne po použití a pred čistením. Spotrebič odpojte prepnutím všetkých ovládacích prvkov do polohy „OFF“ (VYP.) a následne vyťahnite zástrčku do zásuvky.
- **NIKDY** nenechávajte spotrebič bez dozoru, keď je zapojený do zásuvky. Ak spotrebič nepoužívate, odpojte ho zo zásuvky. Zo zásuvky ho odpojte aj pred nasadzovaním alebo vyberaním dielov alebo nastavcov.
- Jednotku sa nepokúšajte zapojiť alebo odpojiť, keď máte nohy vo vode. Pri obsluhu ovládacích prvkov alebo vyberaní zástrčky sa uistite, že máte suché ruky.
- Toto zariadenie môžu používať deti vo veku od 8 rokov a osoby so zníženými fyzickými, zmyslovými alebo duševnými schopnosťami, alebo s nedostatkom skúseností a znalostí, ak sú pod dozorom alebo získali poučenie týkajúce sa bezpečného používania zariadenia a rozumejú súvisiacim rizikám. Deti sa so zariadením nesmú hrať. Čistenie a používateľskú údržbu nesmú vykonávať deti bez dozoru.
- Spotrebič neumiestňujte ani neskladujte na mieste, kde by mohol spadnúť alebo by mohlo dôjsť k jeho stiahnutiu do vane alebo umývadla. Neumiestňujte ho a ani nedovoľte, aby spadol do vody alebo iných tekutín.
- **NEDOTÝKAJTE** sa spotrebiča, ktorý spadol do vody alebo iných tekutín. Spotrebič okamžite vypnite na strane siete vyťahnutím zástrčky zo zásuvky. Uchovávajte v suchu – **NEPOUŽÍVAJTE** vo vlhkom alebo mokrom prostredí.
- Do spotrebiča ani do žiadneho otvoru **NIKDY** nevkladajte špendlíky, kovové spojovacie prvky alebo predmety.
- Tento spotrebič používajte na určený účel tak, ako je popísané v tejto brožúre. **NEPOUŽÍVAJTE** doplnky, ktoré neodporúča spoločnosť HoMedics.
- Toto zariadenie **NEPOUŽÍVAJTE** nepretržite dlhšie ako 30 minút. Nadmerné používanie by mohlo spôsobiť nadmerné odparovanie vody a/alebo prehriatie produktu. Ak k tomu dôjde, prestaňte zariadenie používať a pred ďalším použitím ho nechajte vychladnúť.
- **NIKDY** nepoužívajte spotrebič, ak má poškodený kábel alebo zástrčku, ak nefunguje správne, ak spadol, je poškodený, spadol do vody alebo z neho uniká kvapalina. Vráťte ho do servisného strediska spoločnosti HoMedics na kontrolu a opravu.
- Kábel uchovávajte mimo horúcich povrchov.
- Výrobok **NEPOUŽÍVAJTE** na miestach, kde sa používajú aerosólové (sprejové) výrobky alebo kde sa podáva kyslík.
- Výrobok **NEPOUŽÍVAJTE** pod dekou alebo vankúšom. Môže dôjsť k nadmernému zahrievaniu, ktoré môže spôsobiť požiar, úraz elektrickým prúdom alebo zranenie osôb.
- Tento spotrebič **NEPRENÁŠAJTE** za kábel ani nepoužívajte kábel ako rukoväť.
- Zariadenie **NEPOUŽÍVAJTE** vo vonkajšom prostredí.
- Tento produkt vyžaduje napájanie 220 – 240 V striedavého prúdu.
- **NEPOKÚŠAJTE** sa spotrebič opravovať. Neexistujú žiadne diely, ktoré by mohol opraviť používateľ. Všetky servisné práce na tomto spotrebiči sa musia vykonávať v autorizovanom servisnom stredisku spoločnosti HoMedics.

- Vodu nenapĺňajte nad čiaru naplnenia. Čiara naplnenia je vyznačená na vnútornej strane výrobku.
- Aby ste predišli zraneniu a nenapraviteľnému poškodeniu, pri používaní tejto vaničky na nohy vždy sedzte. Nikdy nestojte na jednotke ani v nej.
- Spotrebič NIKDY nepoužívajte bez vody.
- Nikdy neblokujte vzduchové otvory spotrebiča. Vzduchové otvory udrzte bez chlпов, vlasov atď.
- Pri nesprávnom používaní môže dôjsť k popáleninám.
- Dbajte na to, aby sa všetky vlasy, oblečenie a šperky vždy nachádzali mimo dosahu masážneho mechanizmu alebo iných pohyblivých častí produktu.
- Ak máte akékoľvek obavy týkajúce sa vášho zdravia, pred použitím tohto spotrebiča sa poradte s lekárom.
- Ide o neprofesionálny spotrebič určený na osobné použitie a na upokojujúcu masáž opotrebovaných svalov. **NEPOUŽÍVAJTE** ako náhradu za lekársku starostlivosť.
- Používanie tohto produktu by malo byť príjemné a pohodlné. V prípade bolesti alebo nepríjemných pocitov prestaňte spotrebič používať a poradte sa so svojim lekárom.
- Tehotné ženy, diabetici a osoby s kardiostimulátorom by sa mali pred použitím tohto spotrebiča poradiť s lekárom. Tento spotrebič sa neodporúča používať osobám so zmyslovými poruchami vrátane diabetickej neuropatie.
- **NEPOUŽÍVAJTE** na dojčatá, osoby so zdravotným postihnutím ani na spiacie osoby alebo osoby v bezvedomí. **NEPOUŽÍVAJTE** na necitlivú pokožku alebo na osoby s nedostatočným obehom krvi.
- Tento spotrebič NIKDY nesmie používať osoba so zdravotnými ťažkosťami, ktoré by obmedzovali schopnosť používateľa ovládať ovládacie prvky.
- Vaničku na nohy nikdy nepoužívajte na otvorené rany, miesta so zmenami farby alebo na akékoľvek miesto na tele, ktoré je opuchnuté, popálené, zapálené alebo na ktorom sa nachádzajú kožné vyrážky alebo vrede.
- **NEPOUŽÍVAJTE** pred spaním. Masáž má stimulačný účinok a môže oddialiť spánok.
- Nepoužívajte dlhšie, ako je odporúčaný čas.
- Spotrebič má vyhrievaný povrch. Osoby, ktoré nie sú citlivé na teplo, musia byť pri používaní spotrebiča opatrné.
- Nedodržanie vyššie uvedených pokynov môže spôsobiť riziko požiaru alebo zranenia.


3 ROČNÁ ZÁRUKA

Spoločnosť FKA Brands Ltd poskytuje na tento výrobok záruku za chyby materiálu a spracovania po dobu 3 rokov od dátumu zakúpenia, okrem nižšie uvedených výnimiek. Záruka spoločnosti FKA Brands Ltd na tento výrobok sa nevzťahuje na škody spôsobené nesprávnym použitím či zneužitím výrobku, nehodou, pripojením neschváleného príslušenstva, pozmenením výrobku alebo akýmkoľvek inými okolnosťami, na ktoré spoločnosť HoMedics nemá vplyv. Táto záruka platí len vtedy, ak bol výrobok kúpený a používaný v Spojenom kráľovstve alebo v EÚ. Táto záruka sa netýka výrobku, ktorý vyžaduje úpravy alebo prispôbenie na účely uvedenia do prevádzky v inej krajine, ako je krajina, pre ktorú bol navrhnutý, vyrobený, schválený alebo autorizovaný, ani na opravy výrobkov poškodených uvedenými úpravami. Spoločnosť FKA Brands Ltd nezodpovedá za žiadne náhodné, následné alebo osobitné škody.

Ak potrebujete záručný servis výrobku, vráťte ho bez zaplatenia poštovného spolu s potvrdením o nákupe s dátumom nákupu do miestneho servisného strediska. Po prevzatí výrobku ho spoločnosť FKA Brands Ltd podľa okolností buď opraví, alebo vymení a doručí vám ho s bezplatným poštovným. Záruku možno uplatniť iba prostredníctvom servisného strediska spoločnosti HoMedics. Vykonanie servisnej opravy tohto výrobku iným subjektom ako servisným strediskom spoločnosti HoMedics bude mať za následok neplatnosť záruky. Táto záruka neovplyvňuje vaše zákonné práva.

Lokálne servisné stredisko HoMedics nájdete na stránke www.homedics.co.uk/servicecentres

Vysvetlenie k smernici OEEZ

 Toto označenie pripomína, že výrobok sa v EÚ nemá likvidovať s komunálnym odpadom. Ak chcete predchádzať možnému poškodeniu životného prostredia alebo ľudského zdravia z dôvodu neregulovaného nakladania s odpadom, výrobok odovzdajte na recykláciu. Podporíte tak trvalo udržateľné opätovné využitie materiálových zdrojov. Použitý výrobok odnesie do príslušného recyklačného strediska alebo sa obráťte na predajcu, v ktorej ste ho zakúpili. Predajca môže sprostredkovať odovzdanie výrobku na ekologicky bezpečnú recykláciu.

HASZNÁLAT ELŐTT OLVASSA EL A TELJES HASZNÁLATI ÚTMUTATÓT. TARTSA MEG A HASZNÁLATI ÚTMUTATÓT, KÉSŐBB IS SZÜKSÉG LEHET RÁ.

- Használat után és tisztítás előtt MINDIG húzza ki a készüléket az elektromos csatlakozójából. Eltávolításhoz kapcsoljon minden vezérlőt „OFF” (KI) pozícióba, majd távolítsa el a csatlakozót az aljzatból.
- SOHA ne hagyja őrizetlenül a bedugott készüléket. Áramtalanítsa a készüléket, ha nincs használatban, illetve az alkatrészek vagy tartozékok rögzítése és eltávolítása előtt.
- Ne kísérelje meg a hálózathoz csatlakoztatni vagy arról leválasztani a készüléket, miközben a lába a vízben van. Ügyeljen arra, hogy keze száraz legyen, amikor a vezérlőket használja, vagy a csatlakozódugót kihúzza.
- Az eszközt kizárólag 8 év feletti személyek használhatják. A csökkent fizikai, érzékszervi vagy mentális képességekkel rendelkező személyek, illetve azok, akiknek nincs kellő tapasztalata és ismerete, csak megfelelő felügyelet mellett használhatják, vagy ha útmutatást kaptak az eszköz biztonságos használatához, és megértették a lehetséges kockázatokat. Gyermek nem játszhatnak az eszközzel. Gyermek felügyelet nélkül nem tisztíthatják és nem végezhetnek felhasználoi karbantartási munkálatokat rajta.
- Ne tegye a készüléket olyan helyre, ahonnan könnyen leeshet, illetve fürdőkádba vagy mosdókagylóba borulhat. Ne helyezze vagy ejtse vízbe és egyéb folyadékba.
- NE nyúljon az eszközhöz, ha az vízbe vagy egyéb folyadékba esett. Azonnal kapcsolja le és távolítsa el az elektromos hálózatról. Tartsa szárazon – NE használja nedves vagy nyirkos körülmények között.
- SOHA ne illesszen az eszközbe és a nyílásaiba semmilyen tűt, fémrögzítőt vagy tárgyat.
- Az eszközt kizárólag a jelen füzetben meghatározott rendeltetésének megfelelően használja. NE használjon nem a HoMedics által ajánlott kiegészítőket.
- NE használja ezt a készüléket folyamatosan 30 percnél tovább. A túlzott használat a víz erős párolgását és/vagy a termék túlmelegedését okozhatja. Ha ilyen történik, hagyja abba a használatot és hagyja, hogy az egység lehűljön, mielőtt ismét használná.
- SOHA ne használja a készüléket, ha sérült a vezeték vagy a csatlakozódugó, a készülék nem működik megfelelően, leejtették vagy sérült, vízbe ejtették, vagy a készülék szivárog. Juttassa vissza a HoMedics Szervizközpontjába vizsgálatra és javításra.
- Tartsa távol a vezetéket a fűtött felületektől.
- NE használja az eszközt olyan helyiségben, ahol aeroszolos termékeket (spray-k) használnak vagy oxigént adagolnak.
- NE működtesse takaró vagy párna alatt. Ez ugyanis túlmelegedéshez vezethet, ami tüzet, áramütést vagy személyi sérülést okozhat.
- NE hordozza a készüléket a kábelnél fogva, illetve NE használja a kábelt fogantyúként.
- NE használja a készüléket a szabadban.
- A készülék 220–240 V-os váltóáramú áramellátást igényel.
- NE próbálja megjavítani az eszközt. A felhasználó által egyik alkatrész sem javítható. Az eszköz szervizelését minden esetben egy HoMedics Szervizközpontban kell elvégezni.
- Ne töltsön vizet a szintjelző vonal fölé. A szintjelző vonal a termék belső részén található.

- A sérülések és maradandó károk elkerülése érdekében a lábfürdőt mindig ülve kell használni. Tilos a készülékre ráállni és a készülékben állni.
- SOHA ne használja víz nélkül.
- Soha ne zárja el a készülék szellőzőnyílásait. Tartsa a szellőzőnyílásokat szösztől, hajszálaktól stb. mentesen.
- A helytelen használat égési sérüléseket okozhat.
- Ügyeljen arra, hogy haj, ruházat és ékszer soha ne kerüljön a termék masszírozó mechanizmusának és más mozgó alkatrészeinek közelébe.
- Amennyiben kétségei merülnek fel az egészségével kapcsolatban, az eszköz használata előtt forduljon orvoshoz.
- A készüléket nem professzionális használatra szántuk; személyes használatra terveztük, hogy nyugtató masszázst biztosítson a megfáradt izmok számára. NE használja orvosi ellátás helyett.
- A termék használatának kellemesnek és kényelmesnek kell lennie. Ha fájdalmat vagy kellemetlenséget tapasztal, ne használja tovább, és kérje házi orvos tanácsát.
- Terhes nők, cukorbetegség és szívritmus-szabályozót viselő személyek az eszköz használata előtt forduljanak orvoshoz. Csökkent érzékszervi képességekkel rendelkező személyeknek, például diabéteszes neuropátiás betegeknek nem ajánlott a használata.
- NE használja csecsemőn, illetve beteg, alvó vagy eszméletlen személyen. NE használja érzéketlen bőrön vagy gyenge vérkeringésű személyen.
- Az eszközt SOHA nem használhatja olyan fizikai betegségben szenvedő személy, amely korlátozza a felhasználó irányítási képességét.
- Soha ne használjon lábfürdőt nyílt seben, elszíneződött bőrfelületen, illetve duzzadt, égett, gyulladt és fájdalmas testrészen vagy kiütéses bőrfelületen.
- NE használja lefekvés előtt. A masszázs ugyanis stimuláló hatású, ami késleltetheti az elalvást.
- Ne használja az ajánlott időtartamnál hosszabb ideig.
- A készülék felülete fűtött. Ezért a hőre érzéketlen személyek elővigyázatosan használják a készüléket.
- A fentiek be nem tartása tüzet vagy sérülést okozhat.

3 ÉVES GARANCIA

Az FKA Brands Ltd a termék vásárlásától számított 3 évig garancia vállal annak anyag- és megmunkálási hibáktól való mentességét az alább felsorolt esetek kivételével.


Az FKA Brands Ltd termékgaranciája nem vonatkozik a helytelen használat és a nem megfelelő kezelés által okozott károkra; a balesetekre; a nem hivatalos kiegészítők csatlakoztatására; a termék módosítására; valamint semmilyen más olyan körülményre, amely kívül esik az FKA Brands Ltd hatáskörén. A garancia csak akkor érvényes, ha a terméket az Egyesült Királyságban vagy az Európai Unióban vásárolták és üzemeltetik. A garancia nem vonatkozik olyan termékekre, amelyeket módosítani vagy adaptálni kell ahhoz, hogy más országban is működjenek, mint amelyekhez tervezték, gyártották, jóváhagyták és/vagy engedélyezték, valamint nem vonatkozik olyan termékek javítására sem, amelyek ilyen jellegű módosítás miatt károsodtak. Az FKA Brands Ltd nem vállal felelősséget az eseti, következményes vagy különleges okból bekövetkező károkért.

Amennyiben a termék garanciális szervizelésére van szükség, a terméket a dátumot tartalmazó nyugtával (a vásárlás bizonyítékaként) együtt küldje vissza bérmentesítve a helyi szervizközpontba. Az átvételt követően az FKA Brands Ltd megjavítja vagy kicseréli a terméket, és bérmentesítve visszaküldi Önnek. A garancia kizárólag a HoMedics Szervizközpont útján érhető el. Ha a terméket nem a HoMedics Szervizközponttal szervizelteti, a garancia érvényét veszti. Ez a garancia nem befolyásolja az Ön jogszabály által biztosított jogait.


A helyi HoMedics Szervizközpontot a következő oldalon keresheti meg:

www.homedics.co.uk/servicecentres

A WEEE magyarázata

 Ez a jelölés azt jelzi, hogy a készüléket nem szabad háztartási hulladékként kezelni az EU-ban. A környezet és az emberi egészség kontroll nélküli hulladékelhelyezésből eredő károsodásának megelőzése érdekében a készüléket felelősségteljesen hasznosítsa újra, hogy elősegítse az anyagok fenntartható újrafelhasználását. A használt készüléket vigye a megfelelő gyűjtőhelyre, vagy forduljon a kereskedőhöz, akitől a készüléket vásárolta. Ők átveszik a készüléket a környezetbarát újrahasznosítás céljából.

ΧΑΡΑΚΤΗΡΙΣΤΙΚΑ ΠΡΟΪΟΝΤΟΣ:



- A / Προστατευτικό πιπιλλίσματος με στόμιο εύκολης εκκρός
- B / Αδιάβροχο χειριστήριο αφής ποδιού
- C / Μορφοποιημένο, εργονομικό κρεβάτι ποδιού
- D / Λωρίδα φυσαλίδων
- E / Υπόπodio πεντικιού
- F / Βολικό στόμιο αποστράγγισης

ΟΔΗΓΙΕΣ ΧΡΗΣΗΣ:

Βεβαιωθείτε ότι ο διακόπτης βρίσκεται στη θέση OFF (0). Τοποθετήστε τη μονάδα σε ίσιο, επίπεδο και σταθερό δάπεδο.

Πλήρωση της μονάδας

1. Πριν γεμίσετε τη μονάδα, βεβαιωθείτε ότι δεν είναι συνδεδεμένη στο ηλεκτρικό δίκτυο.
2. Γεμίστε τη μονάδα μέχρι τη γραμμή πλήρωσης με νερό στην επιθυμητή θερμοκρασία.
3. Η ένδειξη στάθμης νερού στο εσωτερικό του ποδολούτρου (μέγιστη στάθμη πλήρωσης περίπου 1,9 λίτρα) δεν πρέπει να ξεπεραστεί.
4. Για οποιαδήποτε χρήση, η συσκευή πρέπει πάντα να είναι γεμάτη με νερό.

ΣΗΜΕΙΩΣΗ: Αυτό το ποδολούτρο δεν μπορεί να χρησιμοποιηθεί χωρίς νερό. ΔΕΝ προορίζεται για ξηρή λειτουργία.

Ενεργοποίηση

1. Συνδέστε τη συσκευή σε μια πρίζα ηλεκτρικού 220-240 V AC.
2. Καθίστε σε μια άνετη θέση και, στη συνέχεια, τοποθετήστε τα πόδια σας στο spa ποδιών.
ΣΗΜΕΙΩΣΗ: Μην στέκεστε στο spa ποδιών. Χρησιμοποιήστε το μόνο όταν κάθεστε.
3. Για να θέσετε σε λειτουργία τη μονάδα, πατήστε το αδιάβροχο κουμπί αφής ποδιού με την ένδειξη (Ψ). Οι λωρίδες φυσαλίδων θα αρχίσουν να εκπέμπουν φυσαλίδες.

Ενώ η μονάδα είναι ενεργοποιημένη, η μοναδική «τεχνολογία διατήρησης θερμότητας» θα βοηθήσει στην επιβράδυνση της φυσικής ψύξης του νερού που περιέχεται στο spa ποδιών.

ΣΗΜΕΙΩΣΗ: Η θερμότητα θα βοηθήσει μόνο στη διατήρηση της θερμοκρασίας του νερού που τοποθετείται στο εσωτερικό του spa ποδιών. Δεν θα ζεστάνει κρύο νερό. Για μασάζ με ζεστό νερό, γεμίστε τη μονάδα με ζεστό νερό.

Οι αναζωογονητικές φυσαλίδες στο νερό χαϊδεύουν απαλά τα πόδια και κάνουν μασάζ στο δέρμα.

Δέκα λεπτά καθημερινά αρκούν για να νιώσετε αναζωογονημένοι. Η διάρκεια του μασάζ και η συχνότητα χρήσης μπορούν να αυξηθούν εάν είναι απαραίτητο.

Μετά τη χρήση

1. Όταν τελειώσετε, απενεργοποιήστε τη συσκευή πατώντας ξανά το αδιάβροχο κουμπί αφής ποδιού με την ένδειξη (Ψ) και βγάλτε το βύσμα από την πρίζα.
2. Κρατήστε τη συσκευή στα πλαϊνά της μονάδας και αδειάστε το νερό.
ΣΗΜΕΙΩΣΗ: Το υδρομασάζ ποδιών πρέπει να αδειάζει από το βολικό στόμιο αποστράγγισης στο μπροστινό μέρος της μονάδας.

ΣΥΝΤΗΡΗΣΗ:

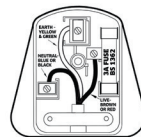
Καθαρισμός

- Αποσυνδέστε τη συσκευή και αφήστε τη να κρυώσει πριν την καθαρίσετε.
- Καθαρίζετε μόνο με ένα μαλακό, ελαφρά υγρό σφουγγάρι.
- Μην τη βυθίζετε σε οποιοδήποτε υγρό για να την καθαρίσετε.
- Ποτέ μη χρησιμοποιείτε σκληρά καθαριστικά, βούρτσες, στιλβωτικά γυαλιού/επιπλων, διαλυτικό μπουγιές κλπ. για να την καθαρίσετε.
- Αν το καλώδιο στρίβει, ισιωνέτέ το τακτικά.

Αποθήκευση

Αφήστε το προϊόν να κρυώσει και τοποθετήστε στο κουτί της ή σε ασφαλές, ξηρό, δροσερό μέρος. ΜΗΝ τυλίγετε το καλώδιο ρεύματος γύρω από τη συσκευή. ΜΗΝ κρεμάτε τη μονάδα από το καλώδιο

ΒΥΣΜΑ: Εάν το βύσμα αυτής της συσκευής έχει υποστεί ζημιά, μπορεί να αντικατασταθεί με βύσμα BS 1363, εφοδιασμένο με ασφάλεια 3 A BS 1362. Η συνιστώμενη ασφάλεια για αυτή τη συσκευή είναι 3 amp. Πρέπει να δίνεται προσοχή κατά την αλλαγή του βύσματος. Εάν έχετε αμφιβολίες, απευθυνθείτε σε εξειδικευμένο ηλεκτρολόγο.



**ΔΙΑΒΑΣΤΕ ΠΡΟΣΕΚΤΙΚΑ ΟΛΕΣ ΤΙΣ ΟΔΗΓΙΕΣ ΠΡΙΝ ΑΠΟ ΤΗ ΧΡΗΣΗ.
ΑΠΟΘΗΚΕΥΣΤΕ ΑΥΤΕΣ ΤΙΣ ΟΔΗΓΙΕΣ ΓΙΑ ΜΕΛΛΟΝΤΙΚΗ ΑΝΑΦΟΡΑ.**

- Αποσυνδέετε ΠΑΝΤΑ τη συσκευή από την ηλεκτρική πρίζα αμέσως μετά τη χρήση και πριν τον καθαρισμό. Για την αποσύνδεση, στρέψτε όλα τα κουμπιά ελέγχου στη θέση 'OFF' (ΑΠΕΝΕΡΓΟΠΟΙΗΣΗ) και, στη συνέχεια, αφαιρέστε το βύσμα από την ηλεκτρική πρίζα.
- Μην αφήνετε ΠΟΤΕ μια συσκευή χωρίς επίβλεψη όταν είναι συνδεδεμένη. Αποσυνδέστε το βύσμα από την ηλεκτρική πρίζα όταν δεν τη χρησιμοποιείτε και πριν τοποθετήσετε ή αφαιρέσετε μέρη ή εξαρτήματα.
- Μην επιχειρήσετε να συνδέσετε ή να αποσυνδέσετε τη μονάδα ενώ τα πόδια βρίσκονται στο νερό. Βεβαιωθείτε ότι τα χέρια σας είναι στεγνά όταν χειρίζεστε τα κουμπιά ελέγχου ή όταν αφαιρείτε το βύσμα.
- Αυτή η συσκευή μπορεί να χρησιμοποιηθεί από παιδιά ηλικίας 8 ετών και άνω και άτομα με μειωμένες σωματικές, αισθητηριακές ή διανοητικές ικανότητες ή έλλειψη εμπειρίας και γνώσης, εάν έχουν λάβει επίβλεψη ή οδηγίες σχετικά με τη χρήση της συσκευής με ασφαλή τρόπο και έχουν κατανοήσει τους κινδύνους που περιέχονται. Τα παιδιά δεν πρέπει να παίζουν με τη συσκευή. Ο καθαρισμός και η συντήρηση από τον χρήστη δεν πρέπει να εκτελούνται από παιδιά χωρίς επίβλεψη.
- Μην τοποθετείτε και μην αποθηκεύετε τη συσκευή σε σημείο που μπορεί να πέσει ή να τραβηχτεί σε μανιέρα ή νεροχύτη. Μην τοποθετείτε ή βυθίζετε σε νερό ή άλλο υγρό.
- ΜΗΝ αγγίζετε μια συσκευή που έχει πέσει σε νερό ή άλλα υγρά. Απενεργοποιήστε τη κεντρική παροχή ρεύματος και αποσυνδέστε την αμέσως. Κρατήστε το στεγνό - ΜΗ λειτουργείτε σε συνθήκες υγρασίας.
- Μην εισάγετε ΠΟΤΕ καρφίτσες, μεταλλικούς συνδετήρες ή αντικείμενα στη συσκευή ή σε οποιοδήποτε άνοιγμα.
- Χρησιμοποιήστε αυτή τη συσκευή για την προβλεπόμενη χρήση όπως περιγράφεται σε αυτό το φυλλάδιο. ΜΗ χρησιμοποιείτε εξαρτήματα που δεν συνιστώνται από την HoMedics.
- ΜΗ χρησιμοποιείτε αυτήν τη μονάδα για περισσότερο από 30 λεπτά κάθε φορά. Η εκτεταμένη χρήση μπορεί να προκαλέσει υπερβολική εξάτμιση του νερού ή/και να προκαλέσει υπερθέρμανση του προϊόντος. Εάν συμβεί αυτό, διακόψτε τη χρήση και αφήστε τη μονάδα να κρυώσει πριν τη θέσετε σε λειτουργία.
- Μην θέτετε ΠΟΤΕ τη συσκευή σε λειτουργία εάν έχει ζημιές στο καλώδιο ή το βύσμα, εάν δεν λειτουργεί σωστά, εάν έχει πέσει ή έχει υποστεί ζημιά, εάν έχει πέσει στο νερό ή έχει διαρροή. Επιστρέψτε την στο κέντρο σέρβις της HoMedics για εξέταση και επισκευή.
- Κρατήστε το καλώδιο μακριά από θερμαινόμενες επιφάνειες.
- ΜΗ θέτετε σε λειτουργία σε μέρη όπου χρησιμοποιούνται προϊόντα αερολύματος (σπρέι) ή όπου χορηγείται οξυγόνο.
- ΜΗ θέτετε σε λειτουργία κάτω από κουβέρτα ή μαξιλάρι. Μπορεί να προκληθεί υπερβολική θέρμανση και να προκαλέσει πυρκαγιά, ηλεκτροπληξία ή τραυματισμό ατόμων.
- ΜΗ μεταφέρετε αυτή τη συσκευή από το καλώδιο και ΜΗ χρησιμοποιείτε το καλώδιο ως λαβή.

- ΜΗ χρησιμοποιείτε σε εξωτερικό χώρο.
- Αυτό το προϊόν απαιτεί τροφοδοσία εναλλασσόμενου ρεύματος (AC) 220-240 V.
- ΜΗΝ επιχειρήσετε να επισκευάσετε τη συσκευή. Δεν υπάρχουν εξαρτήματα που επιδέχονται επισκευή από τον χρήστη. Όλα τα σέρβις αυτής της συσκευής πρέπει να εκτελούνται σε εξουσιοδοτημένο κέντρο σέρβις της HoMedics.
- Μην γεμίζετε νερό πάνω από τη γραμμή πλήρωσης. Η γραμμή πλήρωσης επισημαίνεται στο εσωτερικό του προϊόντος.
- Για την αποφυγή τραυματισμού και ανεπανόρθωτης ζημιάς, παραμένετε πάντα καθισμένοι όταν χρησιμοποιείτε αυτό το σπα ποδιών. Ποτέ μην στέκεστε πάνω ή μέσα στη μονάδα.
- Μη χρησιμοποιείτε ΠΟΤΕ χωρίς νερό.
- Ποτέ μην φράζετε τα ανοίγματα αέρα της συσκευής. Διατηρείτε τα ανοίγματα αέρα χωρίς χνούδι, τρίχες κ.λπ.
- Μπορεί να προκληθούν εγκαύματα από ακατάλληλη χρήση.
- Βεβαιωθείτε ότι όλα τα μαλλιά, τα ρούχα και τα κοσμήματα παραμένουν μακριά από το μηχανισμό μασάζ ή άλλα κινούμενα μέρη του προϊόντος ανά πάσα στιγμή.
- Εάν έχετε οποιεσδήποτε ανησυχίες σχετικά με την υγεία σας, συμβουλευτείτε έναν γιατρό πριν χρησιμοποιήσετε αυτή τη συσκευή.
- Πρόκειται για μια μη επαγγελματική συσκευή, σχεδιασμένη για προσωπική χρήση, η οποία προορίζεται να παρέχει καταπραϊντικό μασάζ στους ταλαιπωρημένους μύες. ΜΗΝ το χρησιμοποιείτε ως υποκατάστατο της ιατρικής φροντίδας.
- Η χρήση αυτού του προϊόντος πρέπει να είναι ευχάριστη και άνετη. Εάν προκύψει πόνος ή ενόχληση, διακόψτε τη χρήση και συμβουλευτείτε τον ιατρό σας.
- Οι έγκυες γυναίκες, οι διαβητικοί και τα άτομα με βηματοδότες θα πρέπει να συμβουλευτούν έναν ιατρό πριν από τη χρήση αυτής της συσκευής. Δεν συνιστάται για χρήση από άτομα με αισθητηριακές ανεπάρκειες συμπεριλαμβανομένης της διαβητικής νευροπάθειας.
- ΜΗ χρησιμοποιείτε σε βρέφη, άτομα με αναπηρία ή σε άτομα που κοιμούνται ή είναι αναισθητά. ΜΗ χρησιμοποιείτε σε δέρμα με μειωμένη ευαισθησία ή σε άτομα με κακή κυκλοφορία του αίματος.
- Αυτή η συσκευή δεν πρέπει να χρησιμοποιείται ΠΟΤΕ από άτομα που νοσούν από οποιαδήποτε σωματική πάθηση που θα περιορίζει την ικανότητα του χρήστη να χειρίζεται τα κουμπιά ελέγχου.
- Ποτέ μην χρησιμοποιείτε κανένα σπα ποδιών σε ανοιχτές πληγές, αποχρωματισμένες περιοχές ή σε οποιαδήποτε περιοχή του σώματος που είναι πρησμένη, καμένη, φλεγμονώδης ή όπου υπάρχουν δερματικά εξανθήματα ή πληγές.
- ΜΗΝ το χρησιμοποιείτε πριν πάτε για ύπνο. Το μασάζ έχει διεγερτικό αποτέλεσμα και μπορεί να καθυστερήσει τον ύπνο.
- Μη χρησιμοποιείτε για περισσότερο από τον συνιστώμενο χρόνο.
- Η συσκευή διαθέτει θερμαινόμενη επιφάνεια. Τα άτομα που δεν είναι ευαίσθητα στη θερμότητα πρέπει να είναι προσεκτικά κατά τη χρήση της συσκευής.
- Η μη τήρηση των παραπάνω μπορεί να οδηγήσει σε κίνδυνο πυρκαγιάς ή τραυματισμού.


ΕΓΓΥΗΣΗ 3 ΕΤΩΝ

Η FKA Brands Ltd εγγυάται αυτό το προϊόν για ελαττώματα υλικών και εργασία για περίοδο 3 ετών από την ημερομηνία αγοράς, με εξαίρεση τα όσα σημειώνονται παρακάτω. Αυτή η εγγύηση προϊόντος της FKA Brands Ltd δεν καλύπτει ζημιές που οφείλονται σε κακή χρήση ή σε εσφαλμένη χρήση, σε ατύχημα, στη σύνδεση οποιοδήποτε μη εξουσιοδοτημένου εξαρτήματος, σε τροποποίηση του προϊόντος ή σε οποιαδήποτε άλλη συνθήκη βρίσκεται εκτός του ελέγχου της FKA Brands Ltd. Αυτή η εγγύηση ισχύει μόνο εφόσον το προϊόν έχει αγοραστεί και χρησιμοποιείται εντός του Η.Β. / της Ε.Ε. Ένα προϊόν το οποίο απαιτεί τροποποίηση ή προσαρμογή για να μπορέσει να λειτουργήσει σε οποιαδήποτε άλλη χώρα από αυτήν για την οποία σχεδιάστηκε, κατασκευάστηκε, εγκρίθηκε ή / και διαθέτει εξουσιοδότηση, ή η επισκευή προϊόντων που υπέστησαν βλάβες εξαιτίας αυτού του είδους τροποποιήσεων δεν καλύπτεται βάσει αυτής της εγγύησης. Η FKA Brands Ltd δεν φέρει ευθύνη κανενός τύπου για περιστασιακές, θετικές ή αποθετικές ζημιές.

Για να λάβετε σέρβις βάσει εγγύησης για το προϊόν σας, επιστρέψτε το προϊόν με πληρωμένα τα ταχυδρομικά τέλη στο πλησιέστερο σε εσάς κέντρο σέρβις μαζί με την απόδειξη αγοράς με εμφανή ημερομηνία (ως αποδεικτικό αγοράς). Αφού παραλάβει τη συσκευή, η FKA Brands Ltd θα την επισκευάσει ή θα την αντικαταστήσει, κατά περίπτωση, και θα σας την επιστρέψει, με πληρωμένα τα ταχυδρομικά τέλη. Η εγγύηση παρέχεται αποκλειστικά μέσω του κέντρου σέρβις της HoMedics. Η παροχή σέρβις σε αυτό το προϊόν από οποιοδήποτε άλλο εκτός από το κέντρο σέρβις της HoMedics ακυρώνει την εγγύηση. Αυτή η εγγύηση δεν επηρεάζει τα νομοθετημένα σας δικαιώματα.

Για το πλησιέστερο Κέντρο σέρβις της HoMedics, μεταβείτε στη διεύθυνση www.homedics.co.uk/servicecentres

Επεξήγηση ΑΗΗΕ

 Αυτή η σήμανση επισημαίνει ότι αυτό το προϊόν δεν πρέπει να απορρίπτεται με άλλα οικιακά απόβλητα σε όλη την ΕΕ. Για να μην προκληθεί ζημιά στο περιβάλλον ή στην υγεία λόγω μη ελεγχόμενης απόρριψης αποβλήτων, ανακυκλώστε το υπεύθυνα, προάγοντας τη βιώσιμη επαναχρησιμοποίηση των υλικών πόρων. Για να επιστρέψετε τη χρησιμοποιημένη συσκευή, χρησιμοποιήστε τα συστήματα επιστροφής και συλλογής ή επικοινωνήστε με το κατάστημα από το οποίο αγοράσατε το προϊόν. Οι υπεύθυνοι μπορούν να παραλάβουν αυτό το προϊόν για ασφαλή για το περιβάλλον ανακύκλωσή του.

ÜRÜN ÖZELLİKLERİ:



- A / Kolay dökme ağızlı sıçrama koruması
- B / Su Geçirmez Parmak Ucuyula Dokunmatik Kontrol
- C / Kalıplanmış ergonomik ayak yatağı
- D / Kabarcık Şeridi
- E / Pedikür Ayak Desteği
- F / Kullanışlı Boşaltma Musluğu

KULLANIM TALİMATLARI:

Anahtarın KAPALI (0) konumunda olduğundan emin olun. Üniteyi düz, dengeli ve sağlam bir zemin üzerine yerleştirin.

Ünitenin Doldurulması

1. Üniteyi doldurmadan önce, elektrik prizine takılı olmadığından emin olun.
2. Üniteyi dolum çizgisine kadar istenilen sıcaklıkta suyla doldurun.
3. Ayak banyosunun iç kısmındaki su seviyesi göstergesi (maksimum dolum seviyesi yaklaşık 1,9 litre) aşılmamalıdır.
4. Her türlü kullanım için cihaz daima su ile doldurulmalıdır.

NOT: Bu ayak banyosu su olmadan kullanılamaz. Kuru çalışma için TASARLANMAMIŞTIR.

Açma

1. Aleti t V AC güç kaynağına takın.
2. Rahat bir pozisyonda oturun ve ardından ayaklarınızı ayak spasına yerleştirin.

NOT: Ayak spasında ayakta durmayın. Yalnızca oturarak kullanın.

3. Üniteyi başlatmak için (⏻) işaretli su geçirmez parmak ucuyula dokunmatik kontrol düğmesine basın. Kabarcık şeritleri kabarcıklar yaymaya başlayacaktır.

Ünite açırken benzersiz 'sıcak tutma teknolojisi' ayak spasında bulunan suyun doğal soğumasını yavaşlatmaya yardımcı olacaktır.

NOT: Isı yalnızca ayak spasının içine doldurulan suyun sıcaklığının korunmasına yardımcı olacaktır. Soğuk suyu ısıtmayacaktır. Sıcak su masajı için üniteyi sıcak suyla doldurun.

Suyun içindeki canlandırıcı kabarcıklar ayakları nazikçe okşar ve cilde masaj yapar.

Günde on dakika yenilenmiş hissetmek için yeterlidir. Masaj süresi ve kullanım sıklığı gerekirse artırılabilir.

Kullanımdan sonra

1. İşiniz bittiğinde, (⏻) işaretli su geçirmez parmak ucuyula dokunmatik kontrol düğmesine tekrar basarak cihazı KAPALI konuma getirin ve fiş prizden çekin.
 2. Cihazı ünitenin yanlarından tutun ve suyu boşaltın.
- NOT:** Ayak spası, ünitenin ön tarafında bulunan kullanışlı tahliye ağız açıklığından boşaltılmalıdır.

BAKIM:

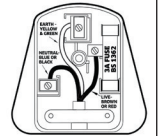
Temizleme

- Temizlemeden önce cihazın fişini çekin ve soğumasını bekleyin.
- Sadece yumuşak, hafif nemli bir süngerle temizleyin.
- Su veya başka herhangi bir sıvının hiçbir zaman cihazla temas etmesine izin vermeyin.
- Temizlemek için asla aşındırıcı temizlik malzemeleri, fırçalar, cam / mobilya cilası, boya inceltici vb. kullanmayın.
- Bükülüp dolanma ihtimaline karşı belirli aralıklarla kabloyu düzeltin.

Saklama

Cihazı kutusuna veya güvenli, kuru ve serin bir yere yerleştirin. Kopmasını önlemek için güç kablosunu cihazın çevresine DOLAMAYIN. Üniteyi yordondundan ASMAYIN.

Fiş: Bu cihazın fişi hasar görmüşse, 3A BS 1362 sigorta ile donatılmış BS 1363 fişi ile değiştirilebilir. Bu cihaz için önerilen sigorta 3 amperdir. Fişi değiştirirken dikkat edilmelidir. Şüphelenir varsayılırsa bir elektrikçiye başvurun.



KULLANMADAN ÖNCE TÜM TALİMATLARI OKUYUN.

BU TALİMATLARI İLERİDE REFERANS OLARAK KULLANMAK İÇİN SAKLAYIN.

- Cihazı kullandıktan hemen sonra ve temizlemeden önce HER ZAMAN fişini çekin. Bağlantıyı kesmek için, tüm kontrolleri 'KAPALI' konumuna getirin, ardından fişi prizden çekin.
- Cihazı ASLA fişe takılı haldeyken gözetimsiz bırakmayın. Kullanımda değilken ve parça veya eklentileri takıp çıkarmadan önce ana güç çıkışından bağlantıyı kesin.
- Ayaklarınız suyun içindeyken üniteyi fişe takmaya veya fişini çıkarmaya çalışmayın. Kontrolleri kullanırken veya fişi çekerken ellerinizin kuru olduğundan emin olun.
- Cihazın güvenli kullanımı ile ilgili gözetim altında olan veya talimat almış ve cihaz kullanımı ile ilgili tehlikeleri anlamış olan, 8 yaş ve üzeri çocuklar ve fiziksel, duyuşsal ve zihinsel becerileri kısıtlı ya da deneyim ve bilgi eksikliği olan kişiler bu cihazı kullanabilir. Çocuklar bu cihaz ile oynamamalıdır. Temizlik ve kullanıcı bakımı, gözetim altında olmayan çocuklar tarafından yapılmamalıdır.
- Cihazı düşebileceği ya da banyo veya lavabonun içine çekilebileceği yerlere koymayın veya muhafaza etmeyin. Cihazı su veya başka sıvıların içine koymayın ya da düşürmeyin.
- Su veya başka sıvıların içine düşmüş bir cihazı almaya ÇALIŞMAYIN. Cihazı derhal ana güç kaynağından kapatın ve fişini çekin. Kuru tutun – Islak veya nemli ortamlarda ÇALIŞTIRMAYIN.
- Cihazın içine veya herhangi bir açık yerine ASLA raptiye, metal sabitleyici veya nesnelere sokmayın.
- Bu cihazı bu kitapçıkta tanımlanan kullanım amacına uygun olarak kullanın. HoMedics tarafından önerilmeyen eklentileri KULLANMAYIN.
- Bu üniteyi tek seferde 30 dakikadan fazla KULLANMAYIN. Cihazın fazla kullanılması aşırı su buharlaşmasına ve/veya ürünün aşırı ısınmasına neden olabilir. Bu durumda, kullanımı durdurun ve çalıştırmadan önce ünitenin soğumasını bekleyin.
- Kablosu veya fişinde hasar varsa, düzgün çalışmıyorsa, düşmüş veya hasar görmüşse, suya düşmüşse ya da sızdırıyorsa, cihazı ASLA çalıştırmayın. Cihazı MoMedics Servis Merkezine inceleme ve onarım için gönderin.
- Kabloyu sıcak yüzeylerden uzak tutun.
- Aerosol (sprey) ürünlerin kullanıldığı veya oksijen uygulanan yerlerde ÇALIŞTIRMAYIN.
- Battaniye veya yastık altında ÇALIŞTIRMAYIN. Aşırı ısınma meydana gelebilir ve yangına, elektrik çarpmasına veya kişilerin yaralanmasına neden olabilir.
- Bu cihazı kablosundan tutarak TAŞIMAYIN veya kabloyu tutacak olarak KULLANMAYIN.
- Dış mekanlarda KULLANMAYIN.
- Bu ürün 220-240 V AC güç gerektirir.
- Cihazı onarmaya ÇALIŞMAYIN. Kullanıcı tarafından onarılabilir parça yoktur. Bu cihazın tüm servis hizmetleri yetkili bir HoMedics Servis Merkezi tarafından gerçekleştirilmelidir.
- Dolum çizgisinden fazla su doldurmayın. Dolum çizgisi ürünün iç kısmında işaretlenmiştir.
- Yaralanma ve geri döndürülemez hasarları önlemek için, bu ayak spasını kullanırken daima oturur pozisyonda olun. Ünitenin üzerinde veya içinde asla ayağa kalkmayın.
- ASLA susuz kullanmayın.

- Cihazın hava açıklıklarını asla kapatmayın. Hava açıklıklarında t y, sa vb. kalmamasını saėlayın.
- Yanlıř kullanımı sonucu yanıklar meydana gelebilir.
- L tfen t m sa, giysi ve takıların masaj mekanizmasından veya  r n n diėer hareketli paralarından her zaman uzak tutulduėundan emin olun.
- Saėliėınızla ilgili herhangi bir endiřeniz varsa, bu cihazı kullanmadan  nce bir doktora danıřın.
- Bu, kiřisel kullanım iin tasarlanmıř ve yıpranmıř kaslara rahatlatıcı bir masaj saėlamayı amalayan, profesyonel olmayan bir cihazdır. Tıbbi m dahalenin yerine KULLANMAYIN.
- Bu  r n n kullanımı keyifli ve konforlu olmalıdır. Aėrı veya rahatsızlık yařarsanız, kullanmayı bırakın ve doktorunuza danıřın.
- Hamileler, diyabet hastaları ve kalp pili tařıyan kiřiler bu cihazı kullanmadan  nce bir doktora danıřmalıdır. Diyabetik n ropati dahil duysal eksiklikleri olan kiřiler tarafından kullanılması  nerilmez.
- Bebek, hasta veya uyuyan ya da bilincini kaybetmiř kiřiler  zerinde KULLANMAYIN. Duyarsız ciltlerde veya kan dolařımı zayıf olan kiřilerde KULLANMAYIN.
- Bu cihaz, kullanıcının kontrollere m dahale etme kapasitesini azaltacak herhangi bir fiziksel rahatsızlıėı olan kiřilerce ASLA kullanılmamalıdır.
- Ayak spasını asla aık yaralarda, rengi solmuř b lgelerde veya v cudun Őiřmiř, yanmıř, iltihaplı veya ciltte d k nt  veya yaraların olduėu herhangi bir b lgesinde kullanmayın.
- Yatmadan  nce KULLANMAYIN. Masajın uyarıcı etkisi vardır ve uykuyu geciktirebilir.

-  nerilen kullanım s resinden daha uzun s re kullanmayın.
- Cihaz ısıtılmıř bir y zeye sahiptir. Isıya duyarlı olmayan kiřilerin cihazı kullanırken dikkatli olması gerekir.
- Yukarıdaki uyarılara uyulmaması yangın veya yaralanma tehlikesiyle sonulanabilir.


3 YIL GARANTİ

FKA Brands Ltd Őirketi, bu  r n n malzeme ve iřliėindeki kusurlara karřı, satın alma tarihinden itibaren 3 yıl boyunca garanti hizmeti sunar. Bu FKA Brands Ltd  r n garantisi yanlıř kullanımı veya amacı dıřında kullanım, kaza, onaysız herhangi bir aksesuarın takılması,  r n n deėiřtirilmesi veya FKA Brands Ltd Őirketinin kontrol  dıřındaki diėer bařka kořullardan kaynaklanan hasarları kapsamaz. Bu garanti,  r n n sadece İngiltere / Avrupa Birliėi sınırları iinde satın alınması ve alıřtırılması durumunda geerlidir. Tasarlanmıř,  retilmiř, onaylanmıř ve/veya yetkilendirilmiř olduėu  lke dıřındaki herhangi bir  lkede alıřtırılabilmesi iin deėiřiklik veya uyarılama gerektiren bir  r n n veya bu deėiřikliklerden dolayı hasar g rm ř  r nlerin onarılması bu garantinin kapsamına dahil deėildir. FKA Brands Ltd her t rl  tesad fi, dolaylı ya da  zel hasardan sorumlu tutulamaz.


 r n n zle ilgili garanti hizmeti alabilmek iin l tfen (satın alma kanıtı olarak)  zerinde tarih bulunan satıř fiřinizle birlikte, posta  creti  denmiř şekilde  r n  size en yakın servis merkezine ulařtırın.  r n  teslim aldıktan sonra, FKA Brands Ltd  r n n z  uygunluėuna g re onaracak ya da deėiřtirecek ve size posta  creti  denmiř olarak geri g nderecektir. Garanti hizmeti sadece HoMedics Servis Merkezi  zerinden saėlanmaktadır. HoMedics Servis Merkezi dıřında bařka herhangi birinin bu  r ne servis bakımı yapması bu garantiyi geersiz kılar. Bu garanti kanun haklarınızı etkilemez.

Yerel HoMedics Servis Merkeziniz hakkında bilgi iin ziyaret etmeniz gereken adres www.homedics.co.uk/servicecentres

WEEE aıklaması

 Bu Őarete bu  r n n AB genelinde diėer ev atıklarıyla birlikte atılması gerektiėini belirtir. Kontrols z atıėın evre veya insan saėlıėına olası zararları engellemek iin sorumlu bir şekilde geri d n řt r lmesini ve malzeme kaynaklarının s rd rebilir şekilde yeniden kullanılmasını saėlayın. Kullanılmıř ayyatınızı iade etmek iin l tfen iade sistemlerini kullanın veya  r n  satın aldıėınız perakende satıř noktasıyla g r ř n. Kendileri bu  r n  evreye zarar vermeyecek şekilde geri d n řt r lmek  zere gerekli yere g nderebilirler.

ZNAČAJKE PROIZVODA:



- A / Zaštita od prskanja s dovodom za jednostavno ulijevanje
- B / Vodootporni gumb kojim se upravlja nožnim prstom
- C / Posebno oblikovana ergonomska podloga za stopala
- D / Traka za mjehuriće
- E / Naslon za stopalo za pedikuru
- F / Praktični odvod

UPUTE ZA UPOTREBU:

Provjerite je li sklopka u ISKLJUČENOM (0) položaju. Postavite uređaj na plosnatu, poravnatu i čvrstu podlogu.

Punjenje uređaja

1. Prije punjenja provjerite je li uređaj spojen na električnu mrežu.
2. Napunite uređaj do linije razine punjenja vodom željene temperature.
3. Indikator razine vode s unutarnje strane kupke za stopala (maksimalna razina punjenja od približno 1,9 litara) ne smije se prijeći.
4. Za sve namjene uređaj uvijek treba napuniti vodom.

NAPOMENA: ova kupka za stopala ne može se upotrebljavati bez vode. NIJE namijenjena za rad na suho.

Uključivanje

1. Spojite uređaj na izvor napajanja napona 220 – 240 V AC.
2. Sjednite u udoban položaj pa stavite stopala u kupku za stopala.
NAPOMENA: nemojte stajati u kupci za stopala. Upotrebljavajte je samo u sjedećem položaju.
3. Za pokretanje uređaja nožnim prstom pritisnite vodootporni gumb s oznakom (⏻). Trake za mjehuriće počēt će ispuštati mjehuriće.

Dok je uređaj uključen, jedinstvena tehnologija za održavanje topline pomoći će usporiti prirodno hlađenje vode u kupki za stopala.

NAPOMENA: toplina će pomoći samo pri održavanju temperature vode u kupki za stopala. Neće zagrijati hladnu vodu. Za masažu toplom vodom uređaj napunite toplom vodom.

Osježavajući mjehurići u vodi nježno miluju stopala i masiraju kožu.

Deset minuta dnevno dovoljno je da biste se osjećali osveženo. Duljina masaže i učestalost uporabe mogu se povećati po potrebi.

Nakon uporabe

1. Kada završite, ISKLJUČITE uređaj ponovnim pritiskom nožnog prsta na vodootporni gumb s oznakom (⏻) i izvucite utikač iz mreže.
2. Držite uređaj za bočne strane i izlijte vodu iz njega.
NAPOMENA: kupka za stopala treba se isprazniti putem praktičnog odvoda s prednje strane.

ODRŽAVANJE:

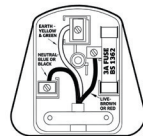
Čišćenje

- Isključite uređaj i pustite ga da se ohladi prije čišćenja.
- Čistite samo uz pomoć mekane, pomalo vlažne spužve.
- Za čišćenje, nemojte uranjati ni u kakvu tekućinu.
- Za čišćenje se nikada nemojte služiti abrazivnim sredstvima, četkama, sredstvima za poliranje stakla/namještaja, razrjeđivačem boja itd.
- Kabel ispravite s vremena na vrijeme kako se ne bi iskrivio.

Skladištenje

Uređaj spremite u njegovu kutiju ili na sigurno, suho i hladno mjesto. NE omotavajte kabel oko uređaja. NE vješajte uređaj tako da visi o kabelu.

Utikač: ako je utikač uređaja oštećen, može se zamijeniti utikačem BS 1363 opremljenim osiguračem BS 1362 od 3 A. Za ovaj je uređaj preporučeni osigurač od 3 A. Pri zamjeni utikača potreban je oprez. Ako ste u nedoumici, obratite se kvalificiranom električaru.



PROČITAJTE SVE UPUTE PRIJE UPORABE. SAČUVAJTE OVE UPUTE ZA BUDUĆU PRIMJENU.


- Kabel uređaja **UVIJEK** izvucite iz električne utičnice odmah nakon uporabe i prije čišćenja. Kako biste isključili uređaj, sve kontrole okrenite u **ISKLJUČENI** položaj i zatim izvucite utikač iz utičnice.
- Uređaj **NIKADA** nemojte ostaviti bez nadzora kada je uključen. Kabel izvucite iz utičnice kada ne upotrebljavate uređaj i kada sastavljate ili rastavljate dijelove ili dodatke uređaja.
- Nemojte pokušavati spojiti ili odspojiti uređaj dok su stopala u vodi. Pri upravljanju kontrolama ili izvlačenju utikača ruke korisnika moraju biti suhe.
- Uređaj smiju upotrebljavati djeca s navršениh 8 godina i starija djeca, kao i osobe sa smanjenim tjelesnim, osjetilnim ili mentalnim sposobnostima ili s nedostatkom iskustva i znanja ako su pod nadzorom ili su primili upute o sigurnoj uporabi i razumiju povezane opasnosti. Uređaj nije namijenjen za dječju igru. Čišćenje i održavanje koje provodi korisnik ne smiju obavljati djeca bez nadzora.
- Uređaj nemojte ostavljati ili pohranjivati na mjestu s kojeg može pasti ili s kojeg ga korisnik može gurnuti u kadu ili umivaonik. Nemojte ga stavljati ili bacati u vodu ili drugu tekućinu.
- **NEMOJTE** posezati za uređajem koji je pao u vodu ili druge tekućine. Isključite ga iz struje i odmah izvucite kabel iz utičnice. Držite na suhom – **NEMOJTE** raditi u mokrim ili vlažnim uvjetima.
- **NIKADA** nemojte umetati pribadače, metalne spajalice ili druge predmete u uređaj ili otvore na uređaju.
- Uređaj upotrebljavajte za predviđenu namjenu kako je opisano u ovoj knjižici. **NEMOJTE** upotrebljavati dodatke koje nije preporučilo društvo HoMedics.
- Uređaj **NEMOJTE** odjednom upotrebljavati dulje od 30 minuta. Prekomjerna uporaba može uzrokovati povećano isparavanje vode i/ili uzrokovati pregrijavanje uređaja. U tom slučaju prestanite se koristiti uređajem i pričekajte da se ohladi prije ponovne uporabe.
- Uređaj **NIKADA** nemojte upotrebljavati ako su kabel ili utikač oštećeni, ako uređaj neispravno radi, ako vam je pao ili je oštećen, ako je bio u vodi ili je prisutno curenje. Vratite ga u servisni centar društva HoMedics na pregled i popravak.
- Kabel držite dalje od zagrijanih površina.
- Uređajem se **NEMOJTE** koristiti u prostorijama u kojima se upotrebljavaju aerosolni proizvodi (proizvodi u spreju) ili u kojima se daje kisik.
- Uređajem **NEMOJTE** rukovati ispod pokrivača ili jastuka jer može doći do pregrijavanja koje može uzrokovati požar, električni udar ili ozljeđivanje korisnika.
- Uređaj **NEMOJTE** nositi o kabelu ili kabel upotrebljavati kao ručku.
- **NEMOJTE** se njime koristiti na otvorenom.
- Za proizvod je potrebna izmjenična struja napona 220 – 240 V.
- Uređaj **NEMOJTE** pokušati popraviti. Ne postoje dijelovi koje korisnik sam može popraviti. Sav servis ovog uređaja mora se provoditi u ovlaštenom servisnom centru društva HoMedics.
- Nemojte puniti vodom iznad linije razine punjenja. Linija razine punjenja označena je s unutarnje strane proizvoda.

- Da biste izbjegli ozljede i nepopravljivu štetu, uvijek ostanite sjediti prilikom uporabe ove kupke za stopala. Nikada nemojte stajati na ili u uređaju.
- Uređaj NIKADA ne upotrebljavajte bez vode.
- Nikada nemojte blokirati otvore za zrak na uređaju. Pripazite da u otvore za zrak ne dospiju vlakna, kosa i sl.
- Neispravna uporaba može uzrokovati opekline.
- Kosa, odjeća i nakit nikad se ne smiju približiti mehanizmu za masažu ni bilo kojim drugim pomičnim dijelovima uređaja.
- U slučaju zabrinutosti za zdravlje obratite se liječniku prije uporabe ovog uređaja.
- Ovo nije profesionalni uređaj, osmišljen je za osobnu uporabu i namijenjen za umirujuću masažu umornih mišića. NEMOJTE ga upotrebljavati kao zamjenu za medicinsku pomoć.
- Korisnici bi se tijekom uporabe uređaja trebali osjećati smireno i ugodno. U slučaju da tijekom uporabe uređaja dođe do boli ili smetnji, prekinite korištenje i obratite se svojem liječniku opće prakse.
- Trudnice, dijabetičari i osobe sa srčanim stimulatorima moraju se posavjetovati s liječnikom prije uporabe uređaja. Uporaba se ne preporučuje osobama sa senzornim oštećenjima, koja među ostalim uključuju i dijabetičku neuropatiju.
- NEMOJTE upotrebljavati na dojenčadi, osobama s invaliditetom ili na osobama koje spavaju ili su u nesvijesti. NEMOJTE upotrebljavati na neosjetljivoj koži ili na osobama s lošom cirkulacijom.
- Uređaj NIKAD ne smiju upotrebljavati osobe s bilo kakvim tjelesnim oboljenjima koja mogu ograničiti korisnikovu sposobnost upravljanja kontrolama.
- Kupku za stopala nikad nemojte upotrebljavati na otvorenim ranama, područjima koja su promijenila boju ili bilo kojem dijelu tijela s oteklinama, opeklinama, upalom, osipom ili ranama.
- NEMOJTE upotrebljavati prije odlaska u krevet. Masaža djeluje stimulirajuće, pa može odgoditi san.
- Nemojte upotrebljavati dulje od preporučenog vremena.
- Uređaj ima grijanu površinu. Osobe neosjetljive na toplinu moraju biti oprezne pri uporabi uređaja.
- U suprotnom postoji opasnost od požara ili ozljede.

TROGODIŠNJE JAMSTVO

Društvo FKA Brands Ltd jamči za ovaj proizvod u pogledu oštećenja materijala i izrade tijekom razdoblja od tri godine od datuma kupnje, osim kako je navedeno u nastavku. Ovo jamstvo za proizvod društva FKA Brands Ltd ne obuhvaća oštećenje prouzročeno pogrešnom uporabom ili zlouporabom, nesretnim slučajem, dodavanjem neovlaštenih dodatnih dijelova, izmjenom proizvoda ili bilo kakvim drugim uvjetima van kontrole društva FKA Brands Ltd. Ovo je jamstvo valjano samo ako je proizvod kupljen i njime se rukuje unutar UK/EU. Proizvod koji zahtijeva izmjenu ili prilagodbu kako bi mu se omogućilo funkcioniranje u bilo kojoj drugoj zemlji koja ne obuhvaća zemlje za koje je osmišljen, proizveden, odobren i/ili ovlašten ili popravak proizvoda oštećenih zbog navedenih izmjena nije obuhvaćen ovim jamstvom. Društvo FKA Brands Ltd nije odgovorno niti za jednu vrstu slučajnog, posljedičnog ili posebnog oštećenja. Kako biste dobili servis obuhvaćen jamstvom, proizvod vratite poštom uz plaćenu poštarinu lokalnom servisnom centru zajedno s računom na kojem je istaknut datum kupnje (kao dokaz o kupnji). Nakon primitka društvo FKA Brands Ltd proizvod će prema potrebi popraviti ili zamijeniti i vratiti vam ga poštom uz plaćenu poštarinu. Jamstvo se ostvaruje isključivo putem servisnog centra društva HoMedics. Jamstvo za ovaj proizvod bit će nevažeće ako servis obavi bilo koji drugi servis osim servisa društva HoMedics. Ovo jamstvo ne utječe na vaša zakonska prava. Lokalni servisni centar društva HoMedics pronađite na stranici www.homedics.co.uk/servicecentres

Pojašnjenje oznake OEE0

 Ova oznaka označava da se u državama Europske unije uređaj ne smije odlagati s ostalim kućanskim otpadom. Kako biste spriječili štetne učinke na okoliš ili ljudsko zdravlje uzrokovane nekontroliranim zbrinjavanjem otpada, budite odgovorni i uređaj reciklirajte kako biste poduprli održivu ponovnu uporabu materijalnih resursa. Uređaj vratite putem sustava za povrat i prikupljanje ili se obratite maloprodajnom trgovcu od kojeg ste kupili proizvod kako bi proizvod zbrinuli okolišno prihvatljivim recikliranjem.



Homedics

Distributed in the UK by

FKA Brands Ltd, Somerhill Business Park, Tonbridge, Kent TN11 0GP, UK

EU Importer

FKA Brands Ltd, 29 Earlsfort Terrace, Dublin D02AY28, Ireland

Customer Support: support@homedics.co.uk

IB-FB45TLGB-0124-02

