ingenuity™

Auto-close/
Cierre automático/
Fermeture automatique

THE THRUWAY 60XW SERIES™

6-24M

KIDS2 CANADA CO. PO BOX 54059, RPA LAWRENCE PLAZA, TORONTO, ON. M6A 3B7

⚠WARNING

Children have died or been seriously injured when gates are not securely installed.

- ALWAYS install and use gate as directed using all required parts.
- Install according to manufacturer's instructions.
- You MUST install wall cups to keep gate in place. Without wall cups, child can push out and escape.
- STOP using when a child can climb over or dislodge the gate.
- Never leave child unattended.
- NEVER use gate to keep child away from pool.
- Use only with locking mechanism securely engaged.
- To prevent falls, never use at top of stairs without wall mounting cups and door stopper.
- Intended for use with children from 6 months through 24 months.
- Do not use if any components are missing or damaged.
- This product will not necessarily prevent all accidents. Proper adult supervision is required at all times.
- Always close and lock gate behind you.
- Adult assembly required. Exercise care when unpacking and assembling product.

⚠ADVERTENCIA

Se han producido muertes o lesiones graves en niños cuando las barreras no se instalan correctamente.

- Instale y use SIEMPRE la barrera usando todas las partes necesarias, como se indica.
- Instale según las instrucciones del fabricante.
- DEBE instalar las copas de pared para mantener la barrera en su sitio. Sin las copas de pared, el niño puede empujar y escapar.
- Deje de usarla cuando un niño pueda subir o desprender la barrera.
- NUNCA deje al niño sin supervisión.
- NUNCA use la barrera para mantener al niño alejado de la piscina.
- Use solo con el mecanismo de bloqueo firmemente acoplado.
- Para evitar caídas, nunca se debe utilizar en la parte superior de las escaleras sin las copas de montaje en la pared y reten de la puerta.
- Destinado para niños de 6 a 24 meses.
- No utilice si falta algún componente o está dañada.
- Este producto no evitará necesariamente todos los accidentes. Se requiere la supervisión de un adulto en todo momento.
- Siempre cierre y asegure la barrera detrás de usted.
- Requiere el ensamblado por un adulto. Tenga cuidado al desembalar y ensamblar el producto.

0 12914 27950 2
PROOF OF PURCHASE - PREUVE D'ACHAT
27950 • Ingenuity • PL011025



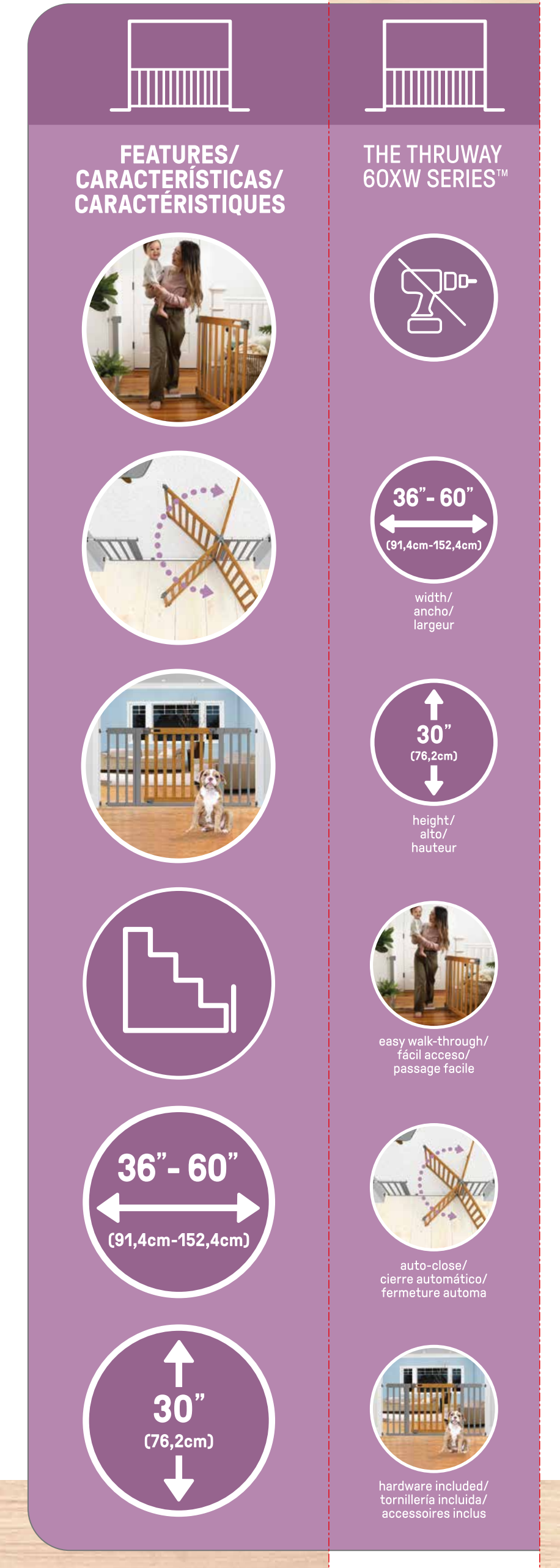

ingenuity™

0 12914 27950 2
PROOF OF PURCHASE - PREUVE D'ACHAT
27950 • Ingenuity • PL011025

---

ingenuity™ THE THRUWAY 60XW SERIES™

36"- 60"
(91,4cm-152,4cm)
width/
ancho/largeur

30"
(76,2cm)
height/
alto/hauteur

install video/
video de instalación/
vidéo d'installation

	width/ancho/largeur :	<36" (91,4cm)	37-56" (93,9-142,2cm)	>56" (142,2cm)
	THE DOORWAY SERIES™	S	W	XW
	THE THRUWAY SERIES™	S	W	[✓ XW]
	THE STAIRWAY SERIES™	S	W	XW
	THE STAIRWAY+ SERIES™	S	W	XW

ingenuity™

Auto-close/
Cierre automático/
Fermeture automatique

THE THRUWAY 60XW SERIES™
6-24M

⚠WARNING
Children have died or been seriously injured when gates are not securely installed.
• ALWAYS install and use gate as directed using all required parts.
• Install according to manufacturer's instructions.
• You MUST install wall cups to keep gate in place. Without wall cups, child can push out and escape.
• STOP using when a child can climb over or dislodge the gate.
• Never leave child unattended.
• NEVER use gate to keep child away from pool.
• Use only with locking mechanism securely engaged.
• To prevent falls, never use at top of stairs without wall mounting cups and door stopper.
• Intended for use with children from 6 months through 24 months.
• Do not use if any components are missing or damaged.
• This product will not necessarily prevent all accidents. Proper adult supervision is required at all times.
• Always close and lock gate behind you.
• Adult assembly required. Exercise care when unpacking and assembling product.

⚠AVERTISSEMENT

Des enfants sont morts ou ont été grièvement blessés lorsque les barrières n'étaient pas installées de façon sécuritaire.

- TOUJOURS installer et utiliser la barrière selon les instructions en utilisant toutes les pièces nécessaires.
- Installer selon les instructions du fabricant.
- Les tampons de protection murale DOIVENT être installés pour maintenir la barrière en place. Sans les tampons de protection murale, l'enfant peut pousser la barrière et s'échapper.
- ARRÊTER lorsqu'un enfant peut grimper par-dessus ou déloger la barrière.
- Ne jamais laisser l´enfant sans surveillance.

⚠MISE EN GARDE

- NE JAMAIS utiliser une barrière pour tenir l'enfant éloigné de la piscine.
- Utiliser uniquement avec le mécanisme de verrouillage bien engagé.
- Afin d'éviter les chutes, ne jamais l'utiliser en haut d'un escalier sans les tampons de protection murale et l'arrêt de porte.
- Conçue pour une utilisation avec des enfants de 6 à 24 mois.
- Ne pas utiliser si des éléments sont manquants ou endommagés.
- Ce produit ne préviendra pas nécessairement tous les accidents. La supervision par un adulte est impérative en tout temps.
- Toujours fermer et verrouiller la barrière derrière vous.
- Assemblage par adulte requis. Prendre les précautions nécessaires lors du déballage et de l'assemblage du produit.

MANUFACTURED FOR • FABRIQUÉ POUR kids2™ Kids II® ©2025 KIDS2, LLC www.kids2.com/help
KIDS2, LLC ATLANTA, GA USA 30305 • 1-800-230-8190
IMPORTED BY • IMPORTÉ PAR
KIDS2 CANADA CO. PO BOX 54059, RPA LAWRENCE PLAZA, TORONTO, ON. M6A 3B7
KIDS2 AUSTRALIA PTY LIMITED CASTLE HILL, NSW AUSTRALIA 2154 • (02) 9894-1855
KIDS2 JAPAN K.K. c/o ARK Outsourcing KK 4-3-5-704, Ebisu, Shibuya-ku, Tokyo, Japan 150-0013 • (03) 5322-6081
KIDS2 UK LTD. GROUND FLOOR, SUITE A1A, BREAKSPEAR PARK, BREAKSPEAR WAY, HEMEL HEMPSTEAD, HP2 4TZ • +44 01582 816 080
KIDS2 EUROPE BV 5 KEIZERS, KEIZERSGRACHT 287, 1016 ED AMSTERDAM, NETHERLANDS • +31 20 2410934
KIDS2 US MÉXICO S.A. DE C.V. • (55) 5292-8488
MADE IN CHINA • HECHO EN CHINA • FABRIQUÉ EN CHINE

IMPORTANT: Adult assembly required. Remove all packaging and fasteners before giving product to child. Retain this package and instruction sheet for future reference. It contains important information. As an ongoing process, we are constantly improving and updating our products. Pictures on this package may sometimes differ from the product enclosed. For single family use only.

IMPORTANTE: Assemblage par un adulte requis. Retire toda la envoltura y los sujetadores antes de entregar el producto al niño. Conserve esta hoja de instrucciones y la envoltura para referencia futura. Contiene información importante. Como parte de un proceso continuo, constantemente mejoramos y actualizamos nuestros productos. Algunas veces, las imágenes de este paquete pueden ser diferentes al producto que se encuentra en el interior. Para uso familiar únicamente.

IMPORTANT: Requiere montaje de adultos. Avant de remettre le jouet à l'enfant, enlever tout l'emballage et les agrafes. Veuillez conserver cet emballage et la notice afin de pouvoir les consulter ultérieurement. Il contient des informations importantes. Nous améliorons et actualisons constamment nos produits. Les illustrations figurant sur cet emballage peuvent parfois différer du produit qu'il contient. Pour un usage familial uniquement.

ES **MODELO:** 27950 BARANDAL CON PUERTA PARA BEBE **CONTENIDO**: 1 PIEZA **HECHO EN:** CHINA IMPORTADOR: KIDS2 US MÉXICO S.A. DE C.V. AVENIDA VASCO DE QUIROGA NO. EXT. 3900, NO. INT. 905 A, COL. LOMAS DE SANTA FE, ÁLVARO OBREGÓN, CIUDAD DE MÉXICO, MÉXICO, **C.P.** 01219, **R.F.C.:** KIM030627DY7. **EDAD RECOMENDADA**: DE 6 A 24 MESES. LEER INSTRUCCIONES DE PRECAUCIÓN O ADVERTENCIA E INSTRUCCIONES DE USO O CUIDADO QUE VIENE EN EL EMPAQUE.

♻
ASTM ✓ F1004

ingenuity™

0 12914 27950 2
PROOF OF PURCHASE - PREUVE D'ACHAT
27950 • Ingenuity • PL011025

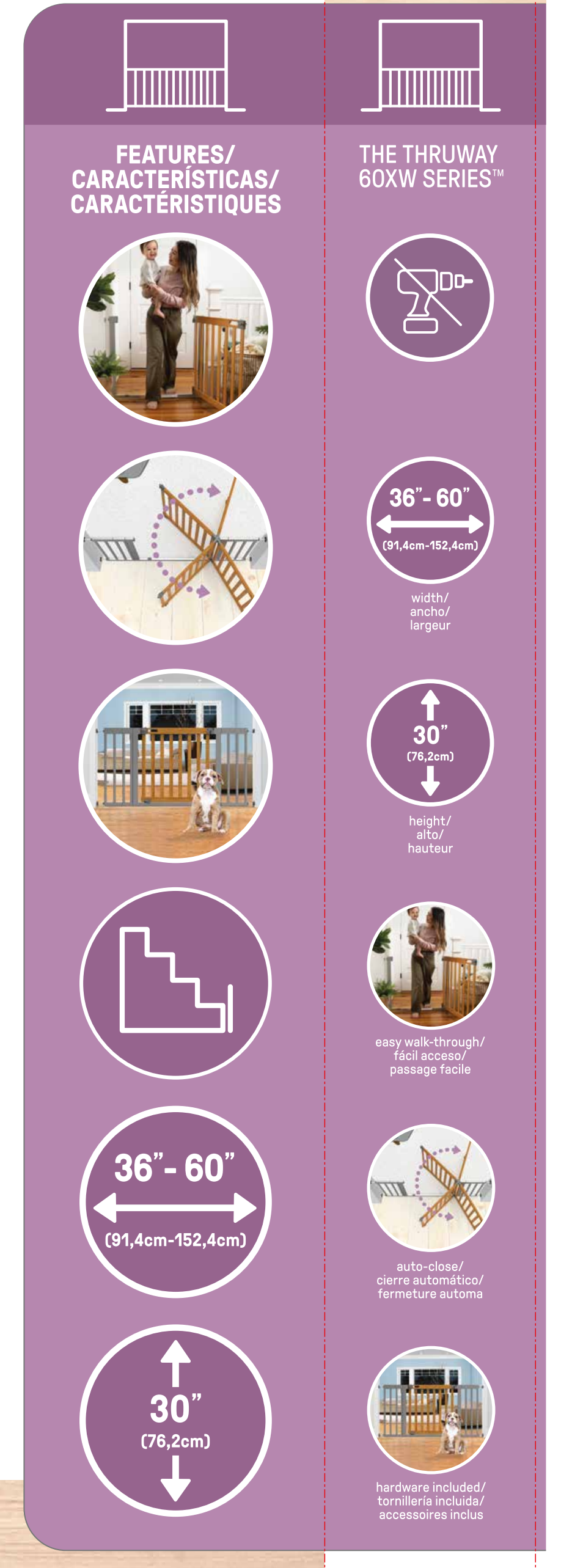

---

kids2™

File Name: 27950_3L_PL011025
Brand: Ingenuity
Category: Gate
Product Name: The Thruway 60XW Series
Package Designer: Patrick Rice
Product Manager: XXXXXXXX
Engineer: XXXXXXXX
Languages: Languages on Package 3L
Dimensions: 36.8W X 31.7H X 2.36D(INCH)

Packaging Prints
PMS 353 C plus CMYK
L*81.64 a*-39.47 b*14.56

100%	75%	50%	25%	10%	3%	2%	1%	Color
🟩	🟩	🟩	🟩	🟩	🟩	🟩	🟩	PMS 353 C
🟦	🟦	🟦	🟦	🟦	🟦	🟦	🟦	Cyan
🟪	🟪	🟪	🟪	🟪	🟪	🟪	🟪	Magenta
🟨	🟨	🟨	🟨	🟨	🟨	🟨	🟨	Yellow
⬛	⬛	⬛	⬛	⬛	⬛	⬛	⬛	Black

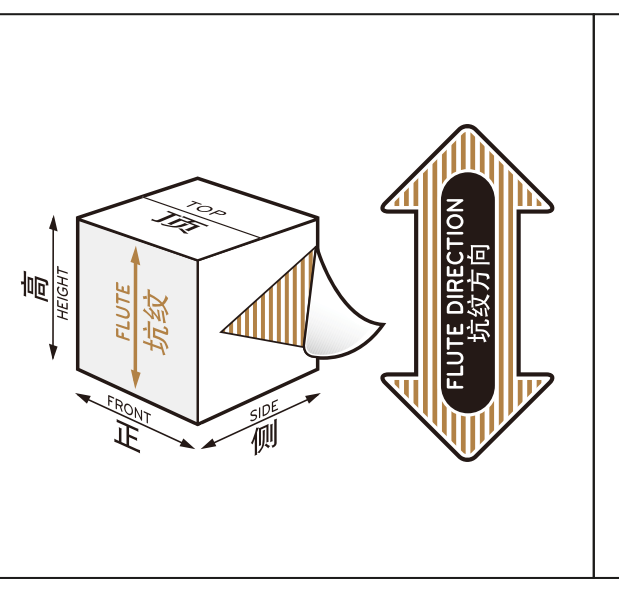

pressSIGN CMYK 1 Spot_Colourbar_ISO 12647-2 Coated White Backing v6_labels_below i1Pro Contrast Bars.eps

pressSIGN CMYK 1 Spot CY CMY M75 Y25 K C25 MY CMY C50 CMY M Y50 K25 CM P C75 M50 Y K75 S1 CMY

pressSIGN CMYK 1 Spot_Colourbar_ISO 12647-2 Coated White Backing v6_labels_below.eps

pressSIGN CMYK 1 Spot CY CMY M75 Y25 K C25 MY CMY C50 CMY M Y50 K25 CM P C75 M50 Y K75 S1 CMY

There are two color bars on this proof and in the art file. One to be used with X-rite I1 Pro Spectrophotometer. The other can be used with most other spectrophotometers.
Printers must repeat one of the two color bars all the way across the width (gripper edge) of the press sheets on sample runs and production runs. Failure to comply will result in the remaking of film and/or plates at your cost.
数码稿以及设计文件包含了两种色带。一种适用于X-rite（爱色丽） I1 Pro 分光光度计，另一种适用于其它大部分的分光光度计。在打样或者批量生产时，印刷厂必须选择其中一种色带并重复添加直到覆盖整张纸的宽度（叼口边）。
没有按照上述要求而导致重新出菲林、出版的费用将由印刷厂承担。