

83

510


83



bright starts™



happy safari bouncer™



bright starts™

taggies

bright starts™

featuring taggies™ tags
incluye cintillas de taggies™
comprend des étiquettes taggies™



removable head rest
apoyacabezas desmontable
appui-tête amovible



happy safari bouncer™



soothing melodies
& calming vibrations
mélodies apaisantes et
vibrations calmantes

REQUIRES 3 AAA BATTERY (NOT INCLUDED)
NECESSITE 3 PILES AAA (NON INCLUSES)
EN 12790-1:2023

320

83

11 **DONNEZ**
OU
RECYCLEZ

ASSOCIATION OU MAGASIN DÉCHÈTÈRE

Adresses sur www.quefairede mesdechets.fr

12 **Donnez** ou recyclez vos meubles.

Association magasin déchèterie

13 **Donnez** ou recyclez cet appareil de réfrigération.

Association magasin déchèterie

14 **ÉLÉMENTS D'EMBALLAGE**

UNDER PENALTY OF LAW THIS TAG NOT TO BE REMOVED EXCEPT BY THE CONSUMER

ALL NEW MATERIAL 100% RESIN-TREATED POLYESTER FIBER BATTING

CERTIFICATION MADE BY THE MATERIALS INSTITUTE ARTICLE ARE DESCRIBED IN ACCORDANCE WITH LAW

MADE FOR KID22, LLC SUITE 1800 ATLANTA, GA 30305

DATE OF DELIVERY: MADE IN CHINA

INTERDICTION FORMELLE D'ÉTOIQUETER LA PARTIE CONSOMMATEUR SOUS PEINE DE POURSUITES

TOUTS LES MATÉRIAUX NEUFS SONT FAITS DE POLYESTER TRAITÉ À LA RESINE

NO DE PERMES PA-27074 (CN)

CERTIFICAT DE GARANTIE DU FABRICANT PROUVANT QUE TOUTS LES MATÉRIAUX DE CET ARTICLE SONT EN CONFORMITÉ AVEC LES NORMES LÉGALES


FAIT POUR KID22, LLC SUITE 1800 ATLANTA, GA 30305

DATE DE LIVRAISON: FABRIQUÉ EN CHINE

This device complies with part 15 of the FCC rules. Operation is subject to the following two conditions: (1) This device may not cause harmful interference, and (2) this device must accept any interference received, including interference from authorized radio communication services.

CE mark: This device complies with the CE mark requirements under Directive 2002/95/EC on Restriction of Hazardous Substances (RoHS).

ASTM mark: This device complies with the ASTM mark requirements under ASTM F957-17 for Child Care Seats.



brightstarts.com



FR **happy safari bouncer™**

FR **TRANSPORT**

1. Déplier le bouncer et appuyer sur le bouton "ON" pour activer les mélodies et les vibrations.

2. Insérer les piles AAA dans le compartiment à piles.

3. Appuyer sur le bouton "ON" pour activer les mélodies et les vibrations.

4. Appuyer sur le bouton "OFF" pour éteindre les mélodies et les vibrations.

5. Appuyer sur le bouton "ON" pour activer les mélodies et les vibrations.

6. Appuyer sur le bouton "OFF" pour éteindre les mélodies et les vibrations.

7. Appuyer sur le bouton "ON" pour activer les mélodies et les vibrations.

DE **TRANSPORT**

1. Das Gerät aufklappen und auf den "ON"-Knopf drücken, um die Melodien und Vibrationen zu aktivieren.

2. Die AAA-Batterien in den Batteriefach einstecken.

3. Auf den "ON"-Knopf drücken, um die Melodien und Vibrationen zu aktivieren.

4. Auf den "OFF"-Knopf drücken, um die Melodien und Vibrationen auszuschalten.

5. Auf den "ON"-Knopf drücken, um die Melodien und Vibrationen zu aktivieren.

6. Auf den "OFF"-Knopf drücken, um die Melodien und Vibrationen auszuschalten.

7. Auf den "ON"-Knopf drücken, um die Melodien und Vibrationen zu aktivieren.

ES **TRANSPORT**

1. Despliega el bouncer y pulsa el botón "ON" para activar las melodías y las vibraciones.

2. Inserta las pilas AAA en el compartimento de las pilas.

3. Pulsa el botón "ON" para activar las melodías y las vibraciones.

4. Pulsa el botón "OFF" para apagar las melodías y las vibraciones.

5. Pulsa el botón "ON" para activar las melodías y las vibraciones.

6. Pulsa el botón "OFF" para apagar las melodías y las vibraciones.


7. Pulsa el botón "ON" para activar las melodías y las vibraciones.

kids2

File Name: 11508_MEES_PL050624
Brand: Bright Starts - Taggies
Category: Bouncers
Product Name: Happy Safari
Package Designer: Ayla Wolk
Product Manager: Hayley Jackson
Engineer: Ronak Patel
Languages: Languages on Package 3/6
Outer Dimensions: 513.00 x 86.00 x 323.00 (mm)

Packaging Prints
PMS 324 C plus CMYK
L*82.93 a*-19.70 b*-10.84

PMS 324C
Cyan
Magenta
Yellow
Black



pressSIGN CMYK 1 Spot_Cokourbar_ISO 12647-2 Coated White Backing v6_labels_below i1Pro Contrast Bars.eps

pressSIGN CMYK 1 Spot_Cokourbar_ISO 12647-2 Coated White Backing v6_labels_below.eps

There are two color bars on this proof and in the art file. One to be used with X-rite i1 Pro Spectrophotometer. The other can be used with most other spectrophotometers. Printers must repeat one of the two color bars all the way across the width (grripper edge) of the press sheets on sample runs and production runs. Failure to comply will result in the remaking of film and/or plates at your cost.

数码稿以及设计文件包含了两种色带。一种适用于X-rite (爱色丽) i1 Pro 分光光度计, 另一种适用于其它大部分的分光光度计。在打样或者批量生产时, 印刷厂必须选择其中一种色带并重复添加直到覆盖整张纸的宽度(切口边)。

没有按照上述要求导致重新出菲林、出版的费用将由印刷厂承担。