

Homedics

glo body analyser scale



✓ Register your product today at
www.homedics.co.uk/product-registration

3 YEAR GUARANTEE

SCL-BBC200-BK3R

PRODUCT FEATURES:

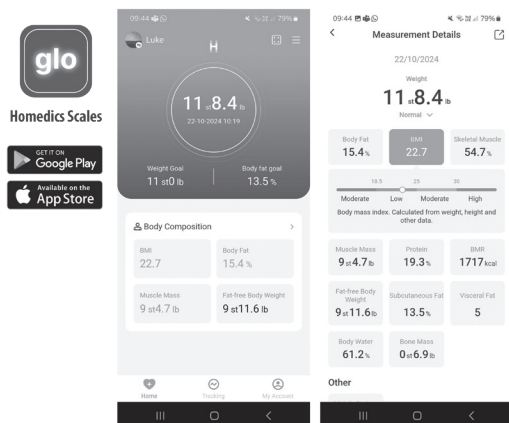


PREPARING YOUR SCALE:

1. Open the battery compartment on the scale underside.
2. Insert 4 AAA batteries observing the polarity signs (+ and -) inside the battery compartment.
3. Close the battery compartment.
4. Select lb, kg or st lb weight mode by pressing the units button on the underside of the scale.
5. Position scale on a firm flat surface. Allow the reading to set to 0.00 before stepping on the scale. Repeat every time the scale is moved.

HOMEDICS SCALES APP:

The scales can be used with our free to download Homedics Scales app, available from Google Play and the App Store. The user-friendly app allows you to track your weight and provides detailed insight into your body composition, including BMI, bone mass and muscle mass.



OPERATING YOUR SCALE:

To get the most from your scale please download the app, set up your profile, and connect your device to the scale. Your scale will then display weight, BMI and Body Fat % and these will be saved to the app along with many other readings. Without the app, or if shoes/socks are worn, only a weight reading can be displayed.

1. Step on with bare feet touching each of the four metal contacts. Stand still while the scale computes your readings.
2. The display will flash when your readings have been calculated.
3. Step off. Your weight will be displayed for a few seconds
4. The scale will switch off. Firstly the weight value will turn off, and a few seconds later the night light will turn off – if it is turned on.

MOTION SENSING NIGHT LIGHT:

- The motion sensing night light can be turned on or off using the switch on the underside of the scale. There are 2 levels of brightness – press once to turn on high level, press again for the low level, and press a third time to turn off.
- The light will activate when you are 70cm or closer to the scales. It will remain lit for up to 45secs if you stay within a 70cm radius, including when you are weighing yourself. After this time, it will turn off.
- To save battery power, if you continue to move around the scale for longer than 45 secs the light will switch off and will not activate again until 10 mins have passed.

WARNING INDICATORS:

- 'Lo' is displayed when batteries are low
- 'Err' is displayed when the weight limit is exceeded

ADVICE FOR USE AND CARE:

- Always weigh yourself on the same scale placed on the same floor surface. Do not compare weight readings from one scale to another as some differences will exist due to manufacturing tolerances.
- Placing your scale on a hard, even floor will ensure the greatest accuracy and repeatability.
- Weigh yourself at the same time each day, before meals and without footwear. First thing in the morning is a good time.
- Your scale rounds up or down to the nearest increment. If you weigh yourself twice and get two different readings, your weight lies between the two.
- Clean your scale with a damp cloth. Do not use chemical cleaning agents.
- Do not allow your scale to become saturated with water as this can damage the electronics.
- Treat your scale with care – it is a precision instrument. Do not drop it or jump on it.
- **Caution:** the platform may become slippery when wet.

TROUBLESHOOTING GUIDE:

If you experience any difficulty in the use of your scale:

- Check the battery is correctly fitted.
- Check that you have selected your preference of stones/pounds, kilograms or pounds.
- Check that the scale is on a flat, level floor and not touching against a wall.
- If when you use the scale there is no display at all, replace the batteries.
- Avoid use on carpeted or uneven surfaces.
- If you have particularly dry skin, you may need to moisturize your feet to get a reading through the metal contacts. Alternatively, use after a bath or shower, but always dry feet first to avoid a slip hazard.

READ ALL INSTRUCTIONS BEFORE USE. SAVE THESE INSTRUCTIONS FOR FUTURE REFERENCE.

- **DO NOT** use if you have either implanted or external medical devices such as a cardiac pacemaker, artificial lung, or wearable electrocardiograph.
- **DO NOT** use while pregnant.
- Keep batteries away from children.
- Keep scale dry and away from water. Do not step onto the glass with wet feet as it will be a slip hazard.
- **DO NOT** jump on the scale, or stand on the outer edge of the platform which could cause it to tip.
- **DO NOT** use the scale if the glass appears cracked or broken.
- **DO NOT** overload the scale beyond its stated capacity.
- This product is intended for personal monitoring only and should not be used for treating or diagnosing any medical conditions.


3 YEAR GUARANTEE

FKA Brands Ltd guarantees this product from defect in material and workmanship for a period of 3 years from the date of purchase, except as noted below. This FKA Brands Ltd product guarantee does not cover damage caused by misuse or abuse; accident; the attachment of any unauthorised accessory; alteration to the product; or any other conditions whatsoever that are beyond the control of FKA Brands Ltd. This guarantee is effective only if the product is purchased and operated in the UK / EU. A product that requires modification or adaptation to enable it to operate in any country other than the country for which it was designed, manufactured, approved and / or authorised, or repair of products damaged by these modifications is not covered under this guarantee. FKA Brands Ltd shall not be responsible for any type of incidental, consequential or special damages.


To obtain guarantee service on your product, return the product post-paid to your local service centre along with your dated sales receipt (as proof of purchase). Upon receipt, FKA Brands Ltd will repair or replace, as appropriate, your product and return it to you, post-paid. Guarantee is solely through HoMedics Service Centre. Service of this product by anyone other than the HoMedics Service Centre voids the guarantee. This guarantee does not affect your statutory rights.

For your local HoMedics Service Centre, go to www.homedics.co.uk/servicecentres

WEEE explanation

 This marking indicates that this product should not be disposed with other household wastes throughout the EU. To prevent possible harm to the environment or human health from uncontrolled waste disposal, recycle it responsibly to promote the sustainable reuse of material resources. To return your used device, please use the return and collection systems or contact the retailer where the product was purchased. They can take this product for environmental safe recycling.

Battery directive

 This symbol indicates that batteries must not be disposed of in the domestic waste as they contain substances which can be damaging to the environment and health. Please dispose of batteries in designated collection points.

CAUTION

- Replacement of the battery with an incorrect type can defeat a safeguard.
- Do not dispose of a battery into fire or a hot oven, or mechanically crushing or cutting of a battery, that can result in an explosion;
- Do not leave a battery in an extremely high temperature surrounding environment that can result in an explosion or the leakage of flammable liquid or gas
- Do not expose the battery to extremely low air pressure that may result in an explosion or the leakage of flammable liquid or gas

ELECTROMAGNETIC COMPATIBILITY

This product is intended for domestic use.

ADVICE TO THE USER

This product is a sensitive electronic instrument and as such may temporarily be affected by Radio Transmitting Devices being used in close proximity to it (such as Mobile Phones, Walkie Talkies, CB Radios, Radio Model Controllers, and some Microwave Ovens, etc.) Additionally, extreme levels of Electrostatic Interference may cause this product to temporarily malfunction. In such case it may be necessary to remove and re-install the battery to re-establish normal working. If the problem persists then contact your local agent.

Operating frequency Band: 2402–2480Mhz
CE BT Max Transmitted Power: 0.92dBm

Operating frequency band: 5725–5875MHz
5.8G RADAR Max Transmitted Power: -5.62dBm

Hereby, FKA Brands Ltd, declares the radio equipment is in compliance with the essential requirements and other relevant provisions of Directive 2014/53/EU.

Conformity can be obtained from

<https://www.homedics.co.uk/customer-support/declaration-of-conformity/>

CARACTÉRISTIQUES DU PRODUIT :



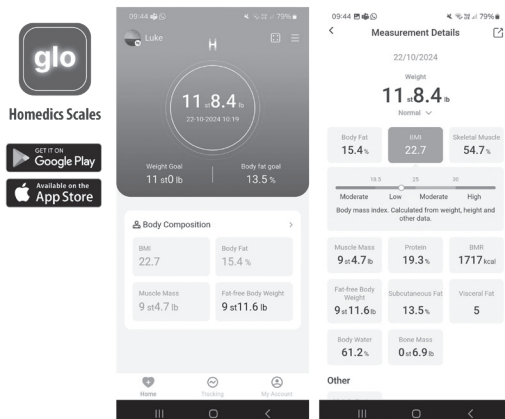
1. CONTACTS MÉTALLIQUES
2. ÉCRAN LED
3. BOUTON D'ÉCLAIRAGE DE L'ÉCRAN
4. BOUTON DE CHANGEMENT D'UNITÉS
5. COMPARTIMENT À PILES

PRÉPARATION DE L'APPAREIL :

1. Ouvrir le compartiment batterie situé au dos de l'appareil.
2. Insérez 4 piles AAA en respectant les polarités (+ et -) à l'intérieur du compartiment à piles.
3. Fermer le compartiment batterie.
4. Sélectionnez le mode – lb, kg ou st lb – en appuyant sur le bouton d'unités situé sous le pèse-personne.
5. Placer le pèse-personne sur une surface plane et stable. Laissez la mesure s'établir à 0,00 avant de monter sur le pèse-personne. Répétez l'opération à chaque fois que le pèse-personne est déplacé.

APPLICATION HOMEDICS SCALES :

Les balances peuvent être utilisées avec notre application Homedics Scales, gratuite à télécharger, disponible sur Google Play et l'App Store. Cette application conviviale vous permet de suivre votre poids et offre un aperçu détaillé de la composition de votre corps, y compris l'IMC, la masse osseuse et la masse musculaire.



FONCTIONNEMENT DE VOTRE PÈSE-PERSONNE :

Pour profiter au mieux de votre pèse-personne, veuillez télécharger l'application, configurer votre profil et connecter votre appareil au pèse-personne. Votre pèse-personne affichera ensuite le poids, l'IMC et le pourcentage de masse grasseuse, et ces informations seront sauvegardées dans l'application avec de nombreuses autres mesures. Sans l'application, ou si vous portez des chaussures/chaussettes, l'appareil ne peut qu'afficher le poids.

1. Montez sur le pèse-personne, en vous assurant que vos pieds nus touchent chacun des quatre points de contact métalliques. Restez immobile pendant que le pèse-personne effectue ses mesures.
2. L'affichage clignotera lorsque vos mesures auront été calculées.
3. Descendez du pèse-personne. Votre poids s'affiche pendant quelques secondes
4. Le pèse-personne s'éteint. L'affichage du poids s'éteint en premier, puis, quelques secondes plus tard, la veilleuse s'éteint – si elle était allumée

VEILLEUSE À DÉTECTION DE MOUVEMENT :

- La veilleuse à détection de mouvement peut être allumée ou éteinte à l'aide de l'interrupteur situé sous le pèse-personne. Il y a 2 niveaux de luminosité – appuyez une fois pour activer le niveau élevé, appuyez à nouveau pour le niveau faible, et appuyez une troisième fois pour éteindre.
- La lumière s'allume lorsque vous êtes à 70 cm ou moins du pèse-personne. Il restera allumé jusqu'à 45 secondes tant que vous vous trouvez dans un rayon de 70 cm, y compris lorsque vous vous pesez. Au-delà de cette période, il s'éteindra.
- Pour économiser la batterie, si vous continuez à bouger sur le pèse-personne pendant plus de 45 secondes, la lumière s'éteindra et ne se rallumera pas avant que 10 minutes ne se soient écoulées.

INDICATEURS D'AVERTISSEMENT :

- « Lo » s'affiche lorsque les piles sont faibles
- « Err » s'affiche lorsque la limite de poids est dépassée

CONSEILS D'UTILISATION ET D'ENTRETIEN :

- Toujours vous peser sur le même pèse-personne et le même revêtement de sol. Ne pas comparer les mesures de poids d'un pèse-personne à un autre car il existe certains écarts en raison de tolérances de fabrication.
- Positionner votre pèse-personne sur une surface plane et dure assure la meilleure mesure et précision possible.
- Pesez-vous chaque jour à la même heure, avant les repas et sans chaussures. L'idéal est de se peser dès le lever.
- Votre pèse-personne arrondi à la valeur inférieure ou supérieure la plus proche. Si vous vous pesez deux fois et que vous obtenez deux lectures différentes, votre poids se situe entre les deux.
- Nettoyer l'appareil avec un chiffon humide. Ne pas utiliser de détergents chimiques.
- Éviter de mettre l'appareil en contact avec l'eau ; ce qui risquerait d'endommager les composants électroniques.
- Prendre soin de l'appareil – c'est un instrument de précision. Ne pas le laisser tomber ou sauter dessus.
- **Attention** : le plateau peut devenir glissant s'il est mouillé

GUIDE DE RÉOLUTION DE PROBLÈMES :

Si vous rencontrez des difficultés dans l'utilisation de votre appareil:

- Vérifier que la pile est correctement insérée.
- Vérifier que vous avez sélectionné le calcul stones/livres, kilogrammes ou livres approprié.
- Vérifier que l'appareil est placé sur une surface plane et sans contact avec un mur.
- Si, lorsque vous utilisez le pèse-personne, rien ne s'affiche, remplacez les piles.
- Évitez d'utiliser l'appareil sur une moquette ou une surface non plane.
- Si vous avez la peau particulièrement sèche, il vous faudra peut-être vous hydrater les pieds afin d'obtenir une mesure aux points de contact métalliques. Sinon, vous pouvez l'utiliser après avoir pris un bain ou une douche, mais assurez-vous de bien vous sécher les pieds d'abord afin de ne pas glisser.

LIRE TOUTES LES INSTRUCTIONS AVANT UTILISATION. LES CONSERVER POUR POUVOIR LES CONSULTER ULTÉRIEUREMENT.


- NE PAS utiliser l'appareil si vous avez des appareils médicaux implantés ou externes, comme un pacemaker, un poumon artificiel ou un électrocardiographe portable.
- NE PAS utiliser l'appareil si vous êtes enceinte.
- Tenez les batteries hors de portée des enfants.
- Maintenez le pèse-personne au sec et éloigné de toute source d'eau. Ne montez pas sur le plateau de verre avec les pieds mouillés afin de ne pas glisser.
- NE sautez PAS sur le pèse-personne, ne vous tenez pas debout sur le bord extérieur du plateau, car l'appareil pourrait basculer.
- N'utilisez PAS le pèse-personne si le verre semble fêlé ou brisé.

- NE surchargez PAS le pèse-personne au-delà de la capacité indiquée.
- Cet appareil est prévu pour un suivi personnel uniquement et ne doit pas être utilisé pour traiter ou diagnostiquer de troubles médicaux.

GARANTIE 3 ANS

FKA Brands Ltd garantit ce produit exempt de vices de matériaux et de fabrication, pendant une période de 3 ans à compter de la date d'achat ; hormis les cas indiqués ci-dessous. Cette garantie FKA Brands Ltd ne couvre pas les dommages causés par toute mauvaise utilisation ou abus, par tout accident, par tout accessoire utilisé sans autorisation, par toute modification apportée au produit, ni par toutes autres circonstances ne pouvant être imputées à FKA Brands Ltd. Cette garantie ne prend effet que dans la mesure où le produit est acheté et utilisé au Royaume-Uni / dans l'UE. Un produit devant faire l'objet de modifications ou de réglages, afin de permettre son fonctionnement dans un pays autre que celui pour lequel il a été conçu, fabriqué, approuvé et / ou autorisé, ou toutes réparations de produits endommagés par ces modifications, ne sont pas couverts par cette garantie. FKA Brands Ltd ne saurait être tenue responsable de tout type de dommages accidentels, consécutifs ou particuliers. Pour bénéficier du service de garantie sur votre produit, veuillez renvoyer le produit par colis affranchi au Service après-vente, accompagné de votre facture datée (preuve d'achat). À réception, FKA Brands Ltd procédera à la réparation ou, le cas échéant, au remplacement de votre produit et vous le réexpédiera, sans frais de port supplémentaires. Seul le Service après-vente de HoMedics est habilité à traiter une demande de garantie. Tout service prodigué pour ce produit par quiconque autre que le Service après-vente de HoMedics entraîne l'annulation de la garantie. Cette garantie n'affecte pas vos droits statutaires. Pour contacter le Service après-vente HoMedics de votre région, veuillez consulter le site www.homedics.co.uk/servicecentres


Explication WEEE

 Le symbole indique que le produit ne doit pas être éliminé avec les autres déchets ménagers dans toute l'Union Européenne. L'élimination incontrôlée des déchets pouvant porter préjudice à l'environnement ou à la santé humaine, veuillez le recycler de façon responsable. Vous favoriserez ainsi la réutilisation durable des ressources matérielles. Pour renvoyer votre appareil usagé, prière d'utiliser le système de renvoi et collection ou contacter le revendeur où le produit a été acheté. Ils peuvent se débarrasser de ce produit afin qu'il soit recyclé tout en respectant l'environnement.



Points de collecte sur www.quefairemesdechets.fr
Privilégiez la réparation ou le don de votre appareil !

Directive relative aux piles et aux accumulateurs

 Ce symbole indique que les piles et les accumulateurs ne doivent pas être jetés avec les déchets ménagers car ils contiennent des substances pouvant être préjudiciables pour la santé humaine et l'environnement. Veuillez utiliser les points de collecte mis à disposition pour vous débarrasser des piles et accumulateurs usagés. **Avertissement** : Toujours insérer les piles correctement concernant les polarités (+ et -) marquées sur la pile et l'équipement. Ne pas laisser les enfants effectuer de remplacement de pile sans la surveillance d'un adulte. Maintenir les piles hors de portée des enfants. En cas d'ingestion d'un élément ou d'une pile, il convient que la personne concernée consulte rapidement un médecin. Ne pas mettre au rebut les piles dans le feu. Ne pas charger les piles. Ne pas court-circuiter les piles. Il convient d'enlever immédiatement les piles mortes de l'équipement et de les mettre convenablement au rebut. Ne pas déformer les piles. Information à conserver avec la notice. Ne pas mélanger des piles anciennes et neuves ou des piles de différents types ou marques. Enlever les piles de l'équipement s'il ne doit pas être utilisé pendant une période de temps prolongée, sauf si l'on prévoit des cas d'urgence. Ne pas chauffer les piles. Ne pas forcer la décharge des piles.

ATTENTION

- Remplacer la batterie par un type incorrect peut annuler une protection.
- Ne jetez pas une batterie au feu ou dans un four chaud, ni ne l'écrasez ou coupez mécaniquement, cela pourrait provoquer une explosion.
- Ne laissez pas une batterie dans un environnement de température extrêmement élevée car cela pourrait entraîner une explosion ou une fuite de liquide ou de gaz inflammable.
- Ne pas exposer la batterie à une pression d'air extrêmement basse qui pourrait entraîner une explosion ou une fuite de liquide ou de gaz inflammable.

COMPATIBILITÉ ÉLECTROMAGNÉTIQUE

Cet appareil est destiné à un usage domestique.

CONSEILS AUX UTILISATEURS

Cet appareil est un instrument électronique sensible et en tant que tel, peut être temporairement affecté par des appareils de transmission radio utilisés à proximité (comme des téléphones portables, des talkies-walkies, des radios CB, des maquettes radioguidées et certains fours à micro-ondes, etc.). De plus, les interférences électromagnétiques puissantes peuvent temporairement perturber le fonctionnement normal de cet appareil. Dans de tels cas, il peut être nécessaire de retirer et de réinstaller la batterie pour rétablir le fonctionnement normal. Si le problème persiste, contactez votre agent local.

Bande de fréquence d'exploitation : 2402–2480 MHz
Puissance de transmission maximale CE BT : 0,92 dBm

Bande de fréquence d'exploitation : 5725–5875MHz
5.8G Puissance de transmission maximale RADAR : -5.62dBm

FKA Brands Ltd déclare par la présente que cet équipement radio est conforme aux exigences essentielles et autres dispositions pertinentes de la Directive 2014/53/EU. Pour obtenir un exemplaire de la Déclaration de conformité, s'adresser à <https://www.homedics.co.uk/customer-support/declaration-of-conformity/>

PRODUKTMERKMALE:



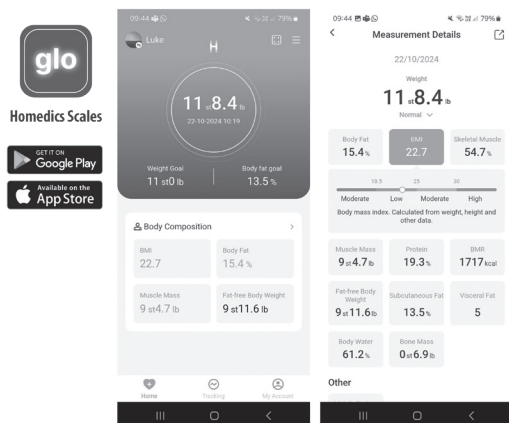
1. METALLKONTAKTE
2. LED-DISPLAY
3. LICHT-TASTE
4. EINHEITEN-TASTE
5. BATTERIEFACH

VORBEREITUNG IHRER WAAGE:

1. Öffnen Sie das Batteriefach an der Unterseite der Waage.
2. 4 AAA-Batterien nach den mit + und - gekennzeichneten Polen richtig in das Batteriefach einsetzen.
3. Schließen Sie das Batteriefach.
4. Wählen Sie anhand der Taste auf der Unterseite der Waage Kilogramm (kg) oder die Einheiten Stone (st) bzw. Pfund (lb) aus.
5. Stellen Sie die Waage auf einer festen, ebenen Fläche auf. Wenn die Anzeige auf 0.00 steht, können Sie auf die Waage steigen. Jedes Mal nach Umstellen der Waage wiederholen.

HOMEDICS SCALES APP:

Die Waagen können mit unserer kostenlosen Homedics Scales App verwendet werden, die bei Google Play und im App Store erhältlich ist. Die benutzerfreundliche App ermöglicht es Ihnen, Ihr Gewicht zu verfolgen und bietet detaillierte Einblicke in Ihre Körperzusammensetzung, einschließlich BMI, Knochenmasse und Muskelmasse.



BEDIENUNG DER WAAGE:

Um Ihre Waage bestmöglich nutzen zu können, laden Sie bitte die App herunter, erstellen Sie ein Profil und verbinden Sie Ihr Handy mit der Waage. Ihre Waage zeigt dann Gewicht, BMI und Körperfettanteil in % an. Diese und viele weitere Werte werden in Ihrer App gespeichert. Ohne die App, oder wenn Sie beim Wiegen Schuhe oder Socken tragen, bekommen Sie nur Ihr Gewicht angezeigt.

1. Treten Sie barfuß auf die Waage und achten Sie dabei darauf, alle vier Metallkontakte zu berühren. Bleiben Sie ruhig stehen, während die Waage die Ergebnisse berechnet.
2. Das Display blinkt, wenn Ihre Ergebnisse bereit sind.
3. Steigen Sie von der Waage. Ihr Gewicht wird einige Sekunden lang angezeigt.
4. Die Waage schaltet sich aus. Zuerst wird die Messanzeige abgeschaltet, dann nach einigen Sekunden das Nachtlit (falls aktiviert).

NACHTLICHT MIT BEWEGUNGSSENSOR:

- Das Nachtlit mit Bewegungssensor lässt sich mit dem Schalter unten an der Waage ein- und ausschalten. Es gibt 2 Helligkeitsstufen – einmal drücken für stark, noch einmal drücken für schwach, ein drittes Mal drücken zum Ausschalten.
- Das Licht wird aktiviert, wenn Sie sich der Waage auf mindestens 70 cm nähern. Es bleibt 45 Sekunden lang aktiv, solange Sie sich im Radius von 70 cm befinden, auch während Sie sich wiegen. Danach schaltet es sich wieder ab.
- Wenn Sie sich länger als 45 Sekunden um die Waage herum bewegen, schaltet sich das Licht aus und wird erst nach 10 Minuten wieder aktiviert, um Batterie zu sparen.

FEHLERMELDUNG:

- „Lo“ bedeutet einen niedrigen Batteriestand.
- „Err“ bedeutet eine Überschreitung der Gewichtsgrenze.

HINWEISE ZU GEBRAUCH UND PFLEGE:

- Wiegen Sie sich immer mit derselben Waage und stellen Sie diese immer am selben Ort auf. Vergleichen Sie keine Gewichtsablesungen, die von verschiedenen Waagen stammen, da aufgrund von Fertigungstoleranzen gewisse Unterschiede vorhanden sein werden.
- Durch Verwendung Ihrer Waage auf einem harten, ebenen Boden werden beste Genauigkeit und Wiederholpräzision sichergestellt.
- Wiegen Sie sich jeden Tag zur selben Zeit vor einer Mahlzeit und ohne Schuhe. Gleich morgens ist am besten.
- Ihre Waage wird den Gewichtswert bei der Anzeige automatisch auf das nächste Inkrement auf- oder abrunden. Wenn Sie sich zweimal wiegen und zwei verschiedene Ablesungen erhalten, liegt Ihr tatsächliches Gewicht zwischen den beiden Werten.
- Reinigen Sie die Waage mit einem feuchten Tuch. Verwenden Sie keine chemischen Reinigungsmittel.
- Ihre Waage darf nicht vollkommen nass werden, da dies die Elektronikkomponenten beschädigen könnte.
- Gehen Sie mit Ihrer Waage vorsichtig um, da es sich hierbei um ein Präzisionsinstrument handelt. Die Waage nicht fallen lassen oder darauf springen.
- **Vorsicht:** Die Plattform kann bei Nässe rutschig werden

FEHLERSUCHE:

Bitte beachten Sie Folgendes, falls bei Verwendung Ihrer Waage irgendwelche Probleme auftreten sollten:

- Stellen Sie sicher, dass die Batterie korrekt eingelegt ist.
- Prüfen Sie, ob Sie die gewünschte Gewichtseinheit – st/lb, kg oder lb – ausgewählt haben.
- Stellen Sie sicher, dass die Waage auf einem flachen, ebenen Boden steht und keine Wand berührt.
- Falls sich die Anzeige bei Verwendung der Waage nicht einschaltet, ersetzen Sie die Batterien.
- Gebrauch auf Teppich oder unebenem Untergrund vermeiden.
- Wenn Sie besonders trockene Haut haben, kann es sein, dass Sie sich zunächst die Füße eincremen müssen, ehe die Metallkontakte eine Messung vornehmen können. Alternativ können Sie sich auch nach dem Baden oder Duschen wiegen. Trocknen Sie aber immer zuerst Ihre Füße ab, um nicht auszurutschen.

VOR INBETRIEBNAHME LESEN SIE SICH DIE BEDIENUNGSANLEITUNG BITTE SORGFÄLTIG DURCH. HEBEN SIE DIE BEDIENUNGSANLEITUNG FÜR SPÄTERES NACHSCHLAGEN AUF.

- NICHT verwenden, wenn Sie implantierte oder äußere medizinische Produkte tragen, wie beispielsweise einen Herzschrittmacher, eine künstliche Lunge oder ein tragbares EKG.
- NICHT in der Schwangerschaft verwenden.
- Batterien von Kindern fernhalten.
- Waage trocken und vor Wasser geschützt aufbewahren. Nicht mit nassen Füßen auf das Glas treten – es besteht Rutschgefahr!

- NICHT auf die Waage springen oder am äußeren Rand der Waage stehen, sonst könnte die Waage kippen.
- Die Waage NICHT verwenden, wenn das Glas beschädigt oder gebrochen aussieht.
- Die Waage NICHT über die Gewichtsobergrenze hinaus belasten.
- Dieses Produkt ist nur für die persönliche Gewichtsüberwachung gedacht und darf nicht zur Behandlung oder Diagnose medizinischer Probleme verwendet werden.

3 JAHRE GARANTIE

FKA Brands Ltd garantiert für einen Zeitraum von 3 Jahren ab Kaufdatum, dass dieses Produkt frei von Material- und Fertigungsfehlern ist. Diese Garantie umfasst keine Schäden, die durch einen nicht bestimmungsgemäßen Gebrauch oder Missbrauch des Gerätes, Unfälle, die durch Nutzung von Zubehörteilen, die nicht vom Hersteller zugelassen sind oder die Veränderung des Gerätes oder irgendwelche anderen Umstände entstehen, die sich der Kontrolle von FKA Brands Ltd entziehen. Diese Garantie gilt nur, wenn das Gerät in GB bzw. der EU gekauft und betrieben wird. Ein Gerät, für das eine Modifikation oder Anpassung erforderlich wird, damit es in einem anderen Land als dem Land, für das es entwickelt, hergestellt, zugelassen und/oder autorisiert wurde, betrieben werden kann oder die Reparatur an Geräten, die durch diese Modifikationen beschädigt wurden, fallen nicht unter diese Garantie. FKA Brands Ltd haftet nicht für jede Art von Begleit-, Folge- oder besonderen Schäden.

Um einen Garantie-Service für Ihr Gerät zu erhalten, wenden Sie sich bitte an unser deutschsprachiges Service Center:


E-Mail: support@homedics.de

Die Garantie wird ausschließlich durch das HoMedics Service Center durchgeführt. Durch Service-Dienstleistungen, die nicht vom HoMedics Service Center durchgeführt wurden, verfällt die Garantie.

Diese zusätzliche Garantie schränkt Ihre gesetzlichen Gewährleistungsansprüche nicht ein.

WEEE-Erklärung

 Am Ende der Lebensdauer eines Produkts und vor seiner verantwortungsvollen Entsorgung müssen Sie, sofern vorhanden, alle Lampen und Batterien entfernen.


 Wenn Ihr Produkt personenbezogene Daten enthält, liegt es in Ihrer Verantwortung, alle personenbezogenen Daten zu entfernen, bevor Sie das Produkt entsorgen.

Hinweis: Die Händler von Elektro- und Elektronikgeräten werden Ihr Produkt kostenlos zum Recycling zurücknehmen.

Alternativ können Sie Ihre Elektro- und Elektronikgeräte auch kostenlos bei kommunalen Sammelstellen abgeben.

<https://tinyurl.com/GermanyWEEE>

Batterie-Richtlinie

 Dieses symbol weist darauf hin, dass die Batterien nicht mit dem gewöhnlichen Hausmüll entsorgt werden dürfen, da sie Stoffe enthalten, die sich auf Umwelt und Gesundheit schädlich auswirken können. Entsorgen Sie die Batterien bitte an den hierfür vorgesehenen Sammelstellen.

VORSICHT

- Der Austausch der Batterie gegen einen falschen Typ kann die Schutzvorrichtung unwirksam machen.
- Werfen Sie keine Batterie ins Feuer oder in einen heißen Ofen und zerdrücken oder schneiden Sie sie nicht mechanisch, da dies zu einer Explosion führen kann.
- Lassen Sie eine Batterie nicht in einer Umgebung mit extrem hoher Temperatur, da dies zu einer Explosion oder dem Austreten von brennbarer Flüssigkeit oder Gas führen kann.
- Setzen Sie die Batterie keinem extrem niedrigen Luftdruck aus, da dies zu einer Explosion oder dem Austreten von brennbarer Flüssigkeit oder Gas führen kann.

ELEKTROMAGNETISCHE VERTRÄGLICHKEIT

Dieses Produkt ist für den Heimgebrauch gedacht.

TIPPS FÜR DEN ANWENDER

Dieses Produkt ist ein empfindliches elektronisches Instrument und kann daher vorübergehend durch funkübertragende Geräte gestört werden, die in nächster Nähe verwendet werden (wie z. B. Mobiltelefone, Walkie-Talkies, CB-Funkgeräte, Fernbedienungen oder manche Mikrowellengeräte usw.). Außerdem können starke elektrostatische Interferenzen zu vorübergehenden Fehlfunktionen des Produkts führen. In diesem Fall kann es erforderlich sein, die Batterie kurz zu entfernen und neu einzulegen, um die normale Funktion wiederherzustellen. Wenn das Problem weiterhin besteht, wenden Sie sich bitte an Ihren örtlichen Händler.

Betriebsfrequenzband: 2402–2480 MHz

Maximale CE BT Sendeleistung: 0,92 dBm

Betriebsfrequenzband: 5725–5875 MHz

5.8G Maximale RADAR Sendeleistung: -5.62dBm

Hiermit erklärt die FKA Brands Ltd., dass dieses Funkgerät in Übereinstimmung mit den wesentlichen Anforderungen und anderen entsprechenden Bestimmungen der Richtlinie 2014/53/EU geliefert wird. Eine Kopie der Konformitätserklärung ist über

<https://www.homedics.co.uk/customer-support/declaration-of-conformity/>

CARATTERISTICHE DEL PRODOTTO:

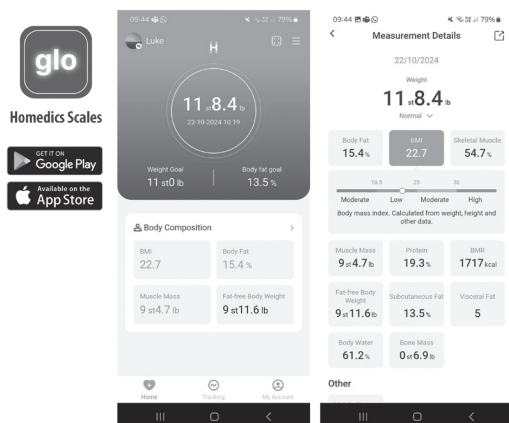


PREPARAZIONE DELLA BILANCIA:

1. Aprire il vano portapila posto nella parte inferiore della bilancia.
2. Inserire 4 batterie AAA utilizzando le indicazioni di polarità (+ e -) presenti all'interno del vano delle batterie.
3. Chiudere il vano portapila.
4. Selezionare l'unità di misura desiderata tra libbre, chilogrammi e stone premendo il pulsante apposto sotto la bilancia.
5. Sistemare la bilancia su una superficie piana e rigida. Attendere che la lettura sia 0.00 prima di salire sulla bilancia. Ripetere l'operazione ogni volta che la bilancia viene spostata.

APP HOMEDICS SCALES:

Le bilance possono essere utilizzate con la nostra app Homedics Scales, scaricabile gratuitamente, disponibile su Google Play e App Store. L'app user-friendly ti consente di monitorare il tuo peso e fornisce un'analisi dettagliata della composizione corporea, inclusi IMC, massa ossea e massa muscolare.



USO DELLA BILANCIA:

Per un uso ottimale della bilancia, scaricare l'app, impostare il proprio profilo e connettere il dispositivo alla bilancia. La bilancia visualizzerà quindi il peso, l'indice di massa corporea e la percentuale di grasso corporeo, tutti dati che saranno salvati nell'app insieme a molte altre letture. Senza l'app, o se si indossano scarpe/calzini, è possibile visualizzare solo la lettura del peso.

1. Salire sulla bilancia a piedi nudi, assicurandosi di toccare tutti e quattro i contatti di metallo. Rimanere fermi mentre la bilancia elabora le letture.
2. Il display lampeggia quando le letture sono pronte.
3. scendere dalla bilancia. Il peso viene visualizzato per qualche secondo.
4. la bilancia si spegne. Innanzitutto, il valore del peso scompare e dopo alcuni secondi la luce notturna si spegne (se è accesa).

LUCE NOTTURNA CON SENSORE DI MOVIMENTO:

- La luce notturna con sensore di movimento può essere attivata e disattivata utilizzando l'apposito pulsante nella parte inferiore della bilancia. Sono 2 i livelli di luminosità disponibili: premere una volta per una luminosità più intensa, premere una seconda volta per una luminosità meno intensa, infine premere una terza volta per spegnere la luce.
- La luce si attiva quando il sensore rileva movimento entro 70 cm dalla bilancia. Rimarrà acceso per un massimo di 45 secondi se si rimane in un raggio di 70 cm, quindi anche durante la pesatura. Trascorso questo tempo, si spegnerà.
- Per risparmiare la batteria, se si continua a muoversi intorno alla bilancia per più di 45 secondi, la luce si spegne e non si riaccende prima che siano trascorsi 10 minuti.

INDICATORI DI ATTENZIONE:

- **'Lo'** viene visualizzato quando le batterie si stanno esaurendo
- **'Err'** viene visualizzato quando viene superato il limite di peso.

CONSIGLI PER L'USO E LA MANUTENZIONE:

- Pesarsi sempre sulla stessa bilancia e sulla stessa pavimentazione. Non è possibile confrontare letture del peso ottenute da bilance diverse in ragione delle differenze di tolleranza tra bilance di marche diverse.
- Per garantire la massima affidabilità e ripetibilità della pesatura si raccomanda di posizionare la bilancia su una superficie piana e rigida.
- Pesarsi sempre alla stessa ora del giorno, prima dei pasti e a piedi nudi. Il momento ideale per la pesatura è al mattino appena alzati.
- La bilancia arrotonda il peso aumentandolo o diminuendolo in base all'incremento più prossimo. Se ci si pesa due volte ottenendo due letture diverse, il proprio peso corrisponde al valore intermedio tra le due pesature.
- Pulire la bilancia con un panno umido. Non utilizzare detergenti chimici.
- Per prevenire danni ai componenti elettronici interni, si raccomanda di evitare di saturare d'acqua la bilancia.
- La bilancia è uno strumento di precisione da trattare con cura. Evitare di farla cadere o di saltarvi sopra.
- **Attenzione:** la pedana può diventare scivolosa se bagnata.

GUIDA ALLA RISOLUZIONE DEI PROBLEMI:

In caso di difficoltà nell'utilizzo della bilancia:

- Controllare che la pila sia inserita correttamente.
- Controllare di avere selezionato la modalità preferita tra stone/libbre, chilogrammi o libbre.
- Controllare che la bilancia poggi su una superficie piana e regolare e accertarsi che non poggi contro il muro.
- Se lo schermo non si accende durante l'uso, sostituire le batterie.
- Non utilizzare su superfici irregolari o rivestite di moquette o tappeti.
- Se si ha una pelle particolarmente secca, potrebbe essere necessario idratare i piedi per ottenere una lettura attraverso i contatti di metallo. In alternativa, utilizzare la bilancia dopo il bagno o la doccia, asciugando sempre prima i piedi per non scivolare.

LEGGERE TUTTE LE ISTRUZIONI PRIMA DELL'USO. CONSERVARE LE PRESENTI ISTRUZIONI PER CONSULTAZIONI SUCCESSIVE.

- **NON** utilizzare se si è portatori di dispositivi medici impiantati o esterni, come pacemaker cardiaco, polmone artificiale o elettrocardiografo indossabile.
- **NON** utilizzare durante la gravidanza.
- Tenere le batterie lontano dai bambini.
- Tenere la bilancia all'asciutto e lontana dall'acqua. Non appoggiare i piedi bagnati sul vetro perché si potrebbe scivolare.
- **NON** saltare sulla bilancia né posizionarsi sul bordo esterno della piattaforma per evitare che si ribalti.
- **NON** utilizzare la bilancia se il vetro risulta incrinato o rotto.
- **NON** caricare la bilancia oltre la capacità indicata.
- Questo prodotto è esclusivamente destinato ad

monitoraggio personale e non deve servire per trattare o diagnosticare condizioni mediche.


3 ANNI DI GARANZIA

FKA Brands Ltd garantisce il prodotto da difetti di componenti e lavorazione per un periodo di 3 anni dalla data di acquisto, fatte salve le indicazioni riportate nel seguito. La garanzia sui prodotti offerta da FKA Brands Ltd non copre i danni causati da uso improprio o abuso, incidente, collegamento di accessori non autorizzati, alterazione del prodotto o qualsiasi altra condizione non imputabile a FKA Brands Ltd. La presente garanzia è valida esclusivamente se il prodotto è acquistato e utilizzato nel Regno Unito / nell'UE. La presente garanzia non copre le modifiche o gli adattamenti necessari per il funzionamento dell'apparecchio in un Paese diverso da quello per cui è progettato, prodotto, approvato e/o autorizzato, né la riparazione di apparecchi danneggiati da tali modifiche. FKA Brands Ltd non sarà ritenuta responsabile di alcun tipo di danno incidentale, consequenziale o speciale. Per usufruire del servizio di manutenzione in garanzia, restituire il prodotto in franchigia postale al centro servizi locale unitamente alla ricevuta di pagamento (come prova di acquisto). Al ricevimento del prodotto, FKA Brands Ltd si occuperà della riparazione o della sostituzione, a seconda del caso, e della restituzione in franchigia postale. La garanzia è valida esclusivamente presso il Centro Servizi HoMedics. La manutenzione di questo prodotto da soggetti diversi dal Centro Servizi HoMedics annulla la garanzia. La presente garanzia non influirà sui diritti sanciti per legge.

Per scoprire il Centro Servizi HoMedics più vicino, visitare la pagina

www.homedics.co.uk/servicecentres

WEEE explanation

 Questo simbolo indica che il prodotto non deve essere smaltito assieme agli altri rifiuti domestici in tutti i Paesi dell'Unione Europea. Al fine di evitare un eventuale danno ambientale e alla salute umana derivante dallo smaltimento dei rifiuti non controllato, riciclare il prodotto in maniera responsabile per promuovere il riutilizzo sostenibile delle risorse materiali. Per la restituzione del dispositivo usato, utilizzare gli appositi sistemi di restituzione e raccolta oppure contattare il rivenditore presso cui il prodotto è stato acquistato, che provvederanno al suo riciclaggio in conformità alle norme di sicurezza ambientale.

Direttiva relativa alle batterie

 Questo simbolo indica che le batterie devono essere smaltite separatamente dai rifiuti domestici poiché contengono sostanze potenzialmente nocive per l'ambiente e la salute umana. Smaltire le batterie negli appositi centri di raccolta.

ATTENZIONE

- La sostituzione della batteria con un tipo non corretto può compromettere una protezione.
- Non gettare una batteria nel fuoco o in un forno caldo, né schiacciarla o tagliarla meccanicamente, poiché ciò potrebbe provocare un'esplosione.
- Non lasciare una batteria in un ambiente con temperatura estremamente elevata, poiché ciò potrebbe causare un'esplosione o la fuoriuscita di liquidi o gas infiammabili.
- Non esporre la batteria a una pressione atmosferica estremamente bassa, che potrebbe provocare un'esplosione o la fuoriuscita di liquidi o gas infiammabili.

COMPATIBILITÀ ELETTROMAGNETICA

Questo prodotto è destinato all'uso domestico.

CONSIGLIO PER L'UTENTE

Questo prodotto è un apparecchio elettronico sensibile e, come tale, può subire provvisorie interferenze da dispositivi che trasmettono onde radio presenti nelle vicinanze (come telefoni cellulari, walky talky, radio CB, controller di modelli radio, alcuni forni a microonde, ecc.). Inoltre, un'interferenza elettrostatica eccessiva può causare il temporaneo malfunzionamento del prodotto. In questo caso, potrebbe essere necessario rimuovere e reinserire la batteria per ripristinare il normale funzionamento. Se il problema persiste, contattare l'agente di zona.

Banda di frequenza operativa: 2402–2480 MHz

Potenza massima trasmessa CE BT: 0,92 dBm

Banda di frequenza operativa: 5725–5875MHz

5.8G RADAR Potenza massima trasmessa: -5.62dBm

Con la presente, FKA Brands Ltd dichiara che l'apparecchiatura radio in oggetto è conforme ai requisiti essenziali e ad altre disposizioni pertinenti della Direttiva 2014/53/EU. È possibile richiedere una copia della Dichiarazione di conformità scrivendo all'indirizzo <https://www.homedics.co.uk/customer-support/declaration-of-conformity/>

CARACTERÍSTICAS DEL PRODUCTO:

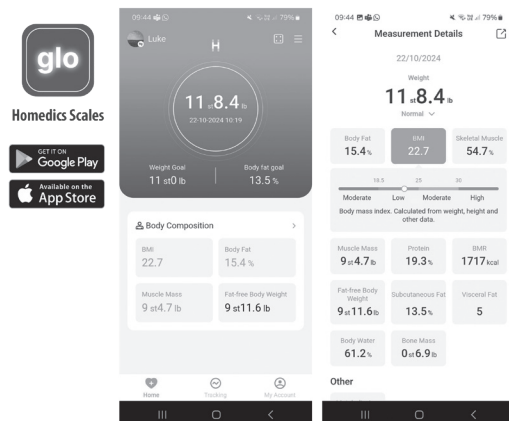


PREPARACIÓN DE LA BALANZA:

1. Abra el compartimiento en la parte inferior de la balanza.
2. Inserte 4 pilas AAA respetando los signos de polaridad (+ y -) que hay dentro del compartimento.
3. Cierre el compartimiento de la pila.
4. Selezionare l'unità di misura desiderata tra libbre, chilogrammi e stone premendo il pulsante apposito sotto la bilancia.
5. Coloque la balanza sobre una superficie firme y plana. Deje que la pantalla se ponga en 0.00 antes de subirse a la báscula. Repita cada vez que se mueva la báscula.

APP HOMEDICS SCALES:

Las básculas se pueden usar con nuestra app Homedics Scales, disponible para descargar gratuitamente en Google Play y App Store. La app fácil de usar le permite rastrear su peso y proporciona un análisis detallado de su composición corporal, incluyendo IMC, masa ósea y masa muscular.



FUNCIONAMIENTO DE LA BÁSCULA:

Para sacarle el máximo partido a la báscula, descargue la aplicación, cree un perfil y vincule su dispositivo. La báscula mostrará el peso, el IMC y el porcentaje de grasa corporal, que se guardarán en la aplicación junto con muchos otros datos. Sin la aplicación, o si lleva calcetines o calzado, solo se mostrará el peso.

1. Súbase a la báscula con los pies descalzos de tal manera que toquen los cuatro contactos metálicos. No se mueva mientras se realiza la lectura.
2. La pantalla parpadeará cuando haya finalizado la lectura.
3. Baje de la báscula. Se mostrará el peso durante unos segundos.
4. La báscula se apagará. En primer lugar, desaparecerá el peso y, unos segundos después, se apagará la luz nocturna si es que está encendida.

LUZ NOCTURNA CON SENSOR DE MOVIMIENTO:

- La luz nocturna con sensor de movimiento puede encenderse o apagarse mediante el interruptor situado en la parte inferior de la báscula. Hay 2 niveles de intensidad de luz. Pulse una vez para activar el nivel intenso, pulse de nuevo para el nivel más tenue y una tercera vez para apagar.
- La luz se activa al pasar a 70 cm o menos de la báscula. Se mantendrá encendida durante unos 45 segundos mientras esté en un radio de 70 cm, incluso mientras se esté pesando. Pasado este tiempo, se apagará.
- Para ahorrar la batería, si se sigue moviendo alrededor de la báscula durante más de 45 segundos, la luz se apagará y no se volverá a encender hasta pasados 10 minutos.

INDICADORES DE AVISO:

- Cuando se estén acabando las pilas, aparecerá el aviso «Lo».
- Cuando se supere el límite de peso, aparecerá «Err».

CONSEJO DE USO Y CUIDADO:

- Siempre se deberá pesar en la misma balanza colocada en la misma superficie. No compare las lecturas de peso de una balanza a otra ya que pueden existir algunas diferencias debido a las tolerancias de fabricación.
- Coloque la balanza sobre un piso duro y nivelado que le asegure la mayor exactitud y repetición.
- Se debe pesar cada día a la misma hora, antes de las comidas y sin calzado. A primera hora de la mañana es un buen momento.
- La balanza redondea al alza o baja al próximo incremento. Si se pesa dos veces y tiene dos lecturas diferentes, su peso está entre las dos.
- Limpie la balanza con un paño húmedo. No use productos químicos de limpieza.
- No deje que la balanza se sature de agua ya que podría dañar el equipo electrónico.
- Trate la balanza con cuidado – es un instrumento de precisión. No lo deje caer ni salte encima.
- **Precaución:** la plataforma puede tornarse resbaladiza cuando está mojada.

GUÍA SOBRE SOLUCIÓN DE PROBLEMAS:

Si tiene cualquier dificultad en el uso de su balanza:

- Compruebe que la pila está instalada correctamente.
- Compruebe que ha seleccionado su peso en kilogramos o en libras.
- Compruebe que la balanza está sobre un piso liso y nivelado y no toca contra la pared.
- Si la pantalla no se enciende al usar la báscula, cambie las pilas.
- Evite usar la báscula sobre alfombras o superficies irregulares.
- Si tiene la piel especialmente seca, quizá necesite hidratar los pies para que la lectura se pueda realizar a través de los contactos metálicos. También se puede dar un baño o una ducha, pero séquese bien los pies para evitar resbalarse.

LEGGERE TUTTE LE ISTRUZIONI PRIMA DELL'USO. CONSERVARE LE PRESENTI ISTRUZIONI PER CONSULTAZIONI SUCCESSIVE.

- **NO** la use si lleva dispositivos médicos implantados o externos, como un marcapasos, un pulmón artificial o un electrocardiógrafo portátil.
- **NO** la use si está embarazada.
- **Tenere le batterie lontano dai bambini.**
- **Tenere la bilancia all'asciutto e lontana dall'acqua. Non appoggiare i piedi bagnati sul vetro perché si potrebbe scivolare.**
- **NON saltare sulla bilancia né posizionarsi sul bordo esterno della piattaforma per evitare che si ribalti.**
- **NON utilizzare la bilancia se il vetro risulta incrinato o rotto.**
- **NON caricare la bilancia oltre la capacità indicata.**
- **Questo prodotto è esclusivamente destinato al monitoraggio personale e non deve servire per trattare o diagnosticare condizioni mediche.**

3 AÑOS DE GARANTÍA


FKA Brands Ltd garantiza que este producto está libre de fallos de fabricación y de mano de obra durante un periodo de 3 años a partir de la fecha de adquisición, salvo las excepciones que se mencionan a continuación. La garantía de este producto FKA Brands Ltd no cubre los daños causados por un mal uso o abuso, por accidentes, por acoplamiento de accesorios no autorizados, por modificaciones al producto, o cualquier otro condicionante que esté fuera del alcance del control de FKA Brands Ltd. Esta garantía únicamente entrará en vigor si el producto se ha adquirido y operado en RU/UE. La garantía no cubre las modificaciones o adaptaciones que precise el producto para que funcione en otros países distintos de los que va destinado, ha sido fabricado, aprobado y/o autorizado, ni tampoco están cubiertas las reparaciones de daños causados en el producto por estas modificaciones. FKA Brands Ltd no será responsable de incidentes, consecuencias o daños especiales.

Si necesita servicio técnico cubierto por la garantía del producto, devuelva el producto franqueado al Centro de Servicios HoMedics en la dirección que figura en el dorso de este manual, acompañado de su recibo de compra (como justificante). Al recibirlo, FKA Brands Ltd reparará o sustituirá el producto, según proceda, y se lo enviará de vuelta franqueado. La garantía únicamente da derecho a reparaciones en el Centro de Servicios HoMedics. Reparaciones en cualquier otro servicio técnico distinto de HoMedics anularán la garantía. Esta garantía no afecta sus derechos legales.


Busque su Centro de Servicios HoMedics más próximo en:

www.homedics.co.uk/servicecentres

Explicación RAEE

 Este símbolo indica que este artículo no se debe tirar a la basura con otros residuos domésticos en ningún lugar de la UE. A fin de prevenir los efectos perjudiciales que la eliminación sin control de los residuos puede tener sobre el medio ambiente o la salud de las personas, le rogamos que los recicle de forma responsable para fomentar la reutilización sostenible de los recursos materiales. Para devolver su dispositivo usado, utilice los sistemas de devolución y recogida o póngase en contacto con la empresa a la que le compró el artículo, la cual lo podrá recoger para que se recicle de forma segura para el medio ambiente.

Directiva relativa a las pilas

 Este símbolo indica que las pilas no se deben eliminar con la basura doméstica ya que contienen sustancias que pueden ser perjudiciales para el medio ambiente y la salud. deshágase de las pilas en los puntos de recogida que existen para ese fin.

PRECAUCIÓN

- La sustitución de la batería por un tipo incorrecto puede anular una medida de protección.
- No arroje una batería al fuego o a un horno caliente, ni la aplaste o corte mecánicamente, ya que puede provocar una explosión.
- No deje una batería en un entorno de temperatura extremadamente alta, ya que esto puede provocar una explosión o la fuga de líquido o gas inflamable.
- No exponga la batería a una presión de aire extremadamente baja que pueda provocar una explosión o la fuga de líquido o gas inflamable.

COMPATIBILITÀ ELETTRONICA

Questo prodotto è destinato all'uso domestico.

CONSIGLIO PER L'UTENTE

Questo prodotto è un apparecchio elettronico sensibile e, come tale, può subire provvisorie interferenze da dispositivi che trasmettono onde radio presenti nelle vicinanze (come telefoni cellulari, walky talky, radio CB, controller di modelli radio, alcuni forni a microonde, ecc.). Inoltre, un'interferenza elettrostatica eccessiva può causare il temporaneo malfunzionamento del prodotto. In questo caso, potrebbe essere necessario rimuovere e reinserire la batteria per ripristinare il normale funzionamento. Se il problema persiste, contattare l'agente di zona.

Banda de frecuencia de operación: 2402–2480 MHz

Potencia máxima transmitida CE BT: 0,92 dBm

Banda de frecuencia de operación: 5725–5875MHz

5.8G RADAR Potencia máxima transmitida: -5.62dBm

Por la presente, FKA Brands Ltd declara que este dispositivo de radio está en conformidad con los requisitos esenciales y otras disposiciones relevantes de la directiva 2014/53/EU. Si desea una copia de la declaración de conformidad, solicítela a

<https://www.homedics.co.uk/customer-support/declaration-of-conformity/>

PRODUCTKENMERKEN:



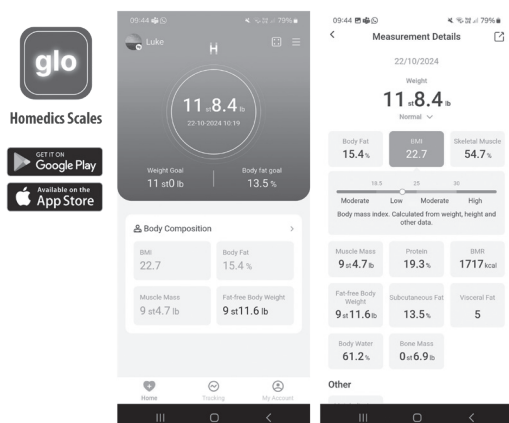
1. METALE CONTACTEN
2. LED-SCHERM
3. LICHTKNOP
4. EENHEDENKNOP
5. BATTERIJVAKJE

DE WEEGSCHAAL KLAARMAKEN:

1. Open het batterijvak aan de onderkant van de weegschaal.
2. Plaats 4 AAA-batterijen in de correcte richting (+ en -) in het batterijvakje.
3. Sluit het batterijvak.
4. Gebruik de eenhedenknoppen aan de onderzijde van de weegschaal om de gewichtsmodus (lb, kg of st lb) te selecteren.
5. Zet de weegschaal op een stevige, vlakke ondergrond. Wacht totdat de meting 0.00 aangeeft voordat u op de weegschaal gaat staan. Herhaal deze werkwijze als de weegschaal wordt verplaatst.

HOMEDICS SCALES APP:

De weegschalen kunnen worden gebruikt met onze gratis te downloaden Homedics Scales app, beschikbaar in Google Play en de App Store. De gebruiksvriendelijke app stelt je in staat je gewicht bij te houden en biedt gedetailleerde inzichten in je lichaamssamenstelling, inclusief BMI, botmassa en spiermassa.



DE WEEGSCHAAL BEDIENEN:

Download de app, stel een profiel in en koppel uw apparaat om de weegschaal optimaal te benutten. De weegschaal laat gewicht, BMI en lichaamsvet in procenten zien. Deze gegevens worden samen met andere metingen opgeslagen in de app. Zonder de app, of bij het dragen van schoenen/sokken, kan uitsluitend het gemeten gewicht worden getoond.

1. Stap met blote voeten op de weegschaal en zorg daarbij dat de metalen contactpunten alle vier worden aangeraakt. Beweeg niet terwijl de weegschaal de metingen berekent.
2. Het scherm begint te knipperen als de metingen zijn berekend.
3. Stap van de weegschaal af. Uw gewicht wordt enkele seconden lang weergegeven.
4. De weegschaal wordt uitgeschakeld. De gemeten waarde wordt eerst uitgeschakeld en daarna wordt het nachtlampje uitgeschakeld (indien dit was ingeschakeld).

BEWEGINGSGEVOELIG NACHTLAMPJE:

- Schakel het bewegingsgevoelige nachtlampje in of uit met de schakelaar aan de onderkant van de weegschaal. Er zijn 2 lichtsterktes: druk één keer om de hoge lichtsterkte in te schakelen, druk twee keer om de lage lichtsterkte in te schakelen en druk drie keer om het licht uit te schakelen.
- Het licht wordt geactiveerd zodra u zich op een afstand van 70 cm of minder van de weegschaal bevindt. Het apparaat blijft tot wel 45 seconden ingeschakeld zolang u zich binnen een radius van 70 cm van de weegschaal bevindt, en blijft ook aan als u zichzelf weegt. Het apparaat wordt daarna uitgeschakeld.
- Als u langer dan 45 seconden beweegt op de weegschaal wordt het licht uitgeschakeld om batterijstroom te besparen. Het licht wordt pas na 10 minuten weer ingeschakeld.

WAARSCHUWINGS-SIGNAAL:

- 'Lo' wordt weergegeven als de batterijen bijna leeg zijn
- 'Err' wordt weergegeven als het maximale gewicht wordt overschreden

ADVIES VOOR GEBRUIK EN ONDERHOUD:

- Zet bij het wegen dezelfde weegschaal altijd op dezelfde plaats op de vloer. Vergelijk geen meetwaarden van verschillende weegschalen, aangezien er door productietoleranties verschillen zullen bestaan.
- Plaats de weegschaal op een harde, vlakke vloer voor de grootste nauwkeurigheid en herhaalbaarheid van de meting.
- Weeg uzelf iedere dag op hetzelfde tijdstip, voor maaltijden en zonder schoenen. Direct na het opstaan is een goede tijd.
- De weegschaal rondt naar de eerstvolgende stap naar boven of beneden af. Als u zich twee keer weegt en er twee keer een ander gewicht wordt aangegeven, dan ligt uw gewicht tussen deze beide waarden in.
- Reinig de weegschaal met een vochtige doek. Gebruik geen chemische reinigingsmiddelen.
- Er mag geen water in de weegschaal dringen, omdat hierdoor de electronica beschadigd kan raken.
- Behandel de weegschaal voorzichtig; het is een precisie-instrument. Laat het niet vallen en spring er niet op.
- **Pas op:** De weegschaal kan glad worden als hij vochtig is.

PROBLEMEN OPlossen:

Indien u problemen met het gebruik van de weegschaal ondervindt:

- Controleer of de batterij correct is aangebracht.
- Controleer of u de gewenste weergave hebt geselecteerd (kilo, st/lb, lb).
- Controleer of de weegschaal op een platte ondergrond staat en geen muren raakt.
- Vervang de batterijen als de weegschaal bij gebruik helemaal niets weergeeft.
- Gebruik het apparaat niet op tapijt of op oneffen ondergronden
- Als de huid erg droog is, dan kan het nodig zijn om uw voeten eerst te hydrateren zodat de metalen contactpunten een meting kunnen uitvoeren. Of gebruik het apparaat na een bad of douche. Droog wel eerst uw voeten om uitglijden te voorkomen.

LEES ALLE INSTRUCTIES VOORDAT U HET PRODUCT IN GEBRUIK NEEMT. DEZE INSTRUCTIES ZORGVULDIG BEWAREN.

- Gebruik het apparaat NIET als u een geïmplanteed of extern medisch hulpmiddel hebt, zoals een pacemaker, kunstmatige long of draagbare elektrocardiograaf.
- Gebruik het apparaat NIET tijdens zwangerschap.
- Houd batterijen uit de buurt van kinderen.
- Zorg dat de weegschaal droog en uit de buurt van water wordt gehouden. Betreed het glas niet met natte voeten om uitglijden te voorkomen.
- Spring NIET op de weegschaal en ga niet op de uiteinden van het platform staan om kantelen te voorkomen.

- Gebruik de weegschaal NIET als het glas gebarsten of gebroken lijkt te zijn.
- Overbelast de weegschaal NIET met meer gewicht dan toegestaan.
- Dit product is uitsluitend bedoeld voor persoonlijk gebruik en dient niet te worden gebruikt voor het behandelen of diagnosticeren van medische aandoeningen.

3 JAAR GARANTIE

FKA Brands Ltd geeft 3 jaar garantie op materiële en fabrieksfouten vanaf de aankoopdatum, met uitzondering van het onderstaande. Deze productgarantie van FKA Brands Ltd is niet van toepassing op beschadigingen veroorzaakt door verkeerd gebruik of misbruik; ongelukken; het bevestigen van niet-toegestane accessoires; wijzigingen aan het product; en andere condities waar FKA Brands Ltd geen controle over heeft. Deze garantie is alleen geldig wanneer het product aangeschaft en gebruikt wordt in het VK / de EU. Een product dat gewijzigd of aangepast moet worden om gebruikt te kunnen worden in een land anders dan het land waarvoor het was ontworpen, geproduceerd, goedgekeurd en/of geautoriseerd, of reparatie van producten die beschadigd zijn door deze wijzigingen, valt niet onder deze garantie. FKA Brands Ltd is niet verantwoordelijk voor eventuele indirecte, speciale of gevolgschade.


Om garantieservice voor uw product te krijgen, dient u het product gefrankeerd naar uw plaatselijke onderhoudscentrum te sturen, samen met de gedateerde kassabon (als bewijs van aankoop). Na ontvangst zal FKA Brands Ltd uw product repareren of vervangen (waar nodig) en deze gefrankeerd aan u retourneren. Garantiewerkzaamheden worden uitsluitend via het onderhoudscentrum van HoMedics verzorgd. Onderhoud van dit product door anderen dan een onderhoudscentrum van HoMedics doet deze garantie vervallen. Deze garantie laat uw wettelijke rechten onverlet.

Voor uw lokale HoMedics Service Centre, bezoek www.homedics.co.uk/servicecentres

Uitleg over AEEA

 Deze markering geeft aan dat dit product binnen de EU niet met ander huisvuil mag worden weggeworpen. Om eventuele schade aan het milieu of de menselijke gezondheid door het ongecontroleerd wegwerpen van afval te voorkomen, dient dit apparaat op verantwoorde wijze gerecycled te worden om duurzaam hergebruik van materiaalbronnen te bevorderen. Wilt u het gebruikte apparaat retourneren, gebruik dan de retour- en ophaalsystemen of neem contact op met de winkelier waar het product gekocht is. Deze zal het product voor milieuvriendelijke recycling accepteren.

Richtlijn inzake batterijen

 Dit symbool betekent dat batterijen niet met het huisvuil weggeworpen mogen worden, omdat ze stoffen bevatten die schadelijk kunnen zijn voor het milieu en de gezondheid. Lever batterijen op een aangewezen inzamelpunt in.

LET OP

- Het vervangen van de batterij door een onjuist type kan een beveiliging tenietdoen.
- Gooi een batterij niet in vuur of een hete oven en verpletter of snijd deze niet mechanisch, wat kan leiden tot een explosie.
- Laat een batterij niet in een omgeving met extreem hoge temperatuur, wat kan leiden tot een explosie of het lekken van ontvlambare vloeistof of gas.
- Stel de batterij niet bloot aan een extreem lage luchtdruk, wat kan leiden tot een explosie of het lekken van ontvlambare vloeistof of gas.

ELEKTROMAGNETISCHE COMPATIBILITEIT

Dit product is bedoeld voor huishoudelijk gebruik.

ADVIES AAN DE GEBRUIKER

Dit product is een gevoelig elektronisch instrument dat daardoor tijdelijk kan worden beïnvloed door radiografische zendapparatuur die in de nabijheid wordt gebruikt (zoals mobiele telefoons, portofoons, CB-radio's, radiografische besturingen, en sommige magnetrons, enz.). Extreme niveaus van elektrostatische interferentie kunnen er daarnaast voor zorgen dat dit product tijdelijk niet naar behoren functioneert. Het kan in dat geval noodzakelijk zijn om de batterij te verwijderen en opnieuw te plaatsen om de normale werking te hervatten. Neem contact op met uw lokale vertegenwoordiger als het probleem zich blijft voordoen.

Bedrijfsfrequentieband: 2402–2480 MHz
Maximale CE BT zendvermogen: 0,92 dBm

Bedrijfsfrequentieband: 5725–5875MHz
5.8G Maximale RADAR zendvermogen: -5.62dBm

Hierbij verklaart FKA Brands Ltd. dat deze radioapparatuur voldoet aan de essentiële vereisten en andere relevante voorschriften van Directive 2014/53/EU. Een kopie van de conformiteitsverklaring kan worden verkregen via

<https://www.homedics.co.uk/customer-support/declaration-of-conformity/>

CARACTERÍSTICAS DO PRODUTO:

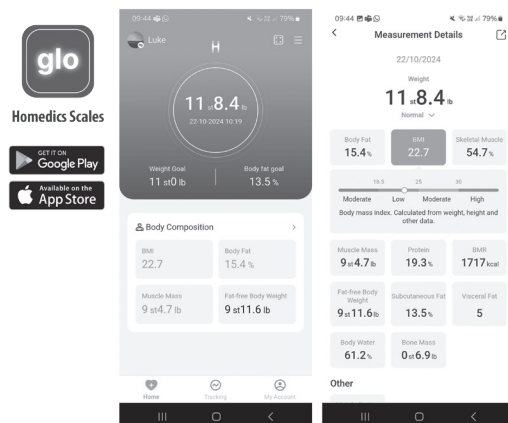


PREPARAÇÃO DA BALANÇA:

1. Abra o compartimento da bateria existente na parte de baixo da balança.
2. Insira 4 pilhas AAA respeitando os sinais de polaridade (+ e -) dentro do compartimento das pilhas.
3. Feche o compartimento da bateria.
4. Selecione o modo de pesagem em lb, kg ou st (libras, quilogramas ou "stones") pressionando o botão das unidades na parte inferior da balança.
5. Coloque a balança numa superfície firme e plana. Deixe que a leitura se fixe em 0,00 antes de subir para a balança. Repita sempre que a balança for deslocada.

APP HOMEDICS SCALES:

As balanças podem ser usadas com o nosso aplicativo Homedics Scales, disponível para download gratuito no Google Play e na App Store. O aplicativo amigável permite que você acompanhe seu peso e fornece uma visão detalhada da composição do seu corpo, incluindo IMC, massa óssea e massa muscular.



COMO OPERAR A SUA BALANÇA:

Para tirar o máximo partido da balança, transfira a aplicação, configure o seu perfil e ligue o seu dispositivo à balança. Depois disso, a balança mostrará o peso, o IMC e a percentagem de gordura corporal. Estes valores serão guardados na aplicação, juntamente com muitas outras leituras. Sem a aplicação, ou se estiver calçado/a usar meias, apenas é mostrada uma leitura de peso.

1. Suba para a balança com os pés descalços, certificando-se de que tocam nos quatro contactos metálicos. Permaneça imóvel enquanto a balança calcula as suas leituras.
2. O ecrã piscará após a conclusão do cálculo das leituras.
3. Saia da balança. O seu peso será mostrado durante alguns segundos.
4. A balança irá desligar-se. Em primeiro lugar, o valor do peso desliga-se e, alguns segundos depois, a luz noturna desliga-se – se estiver ligada.

LUZ NOTURNA COM SENSOR DE MOVIMENTO:

- A luz noturna com sensor de movimento pode ser ligada ou desligada utilizando o interruptor localizado na parte inferior da balança. Existem 2 níveis de luminosidade – pressione uma vez para ligar o nível alto, pressione novamente para ligar o nível baixo e pressione uma terceira vez para desligar.
- A luz será ativada quando estiver, no mínimo, a 70 cm da balança. Ficará acesa até 45 segundos se permanecer num raio de 70 cm, incluindo quando estiver a pesar-se. Após esse tempo, desligar-se-á.
- Para poupar energia, se continuar a movimentar-se em redor da balança durante mais de 45 segundos, a luz desligar-se-á e só voltará a acender passados 10 minutos.

INDICADORES DE AVISO:

- A indicação "Lo" aparece quando as pilhas estão fracas
- A indicação "Err" aparece quando o limite de peso é ultrapassado

RECOMENDAÇÕES DE UTILIZAÇÃO E CUIDADOS:

- Pese-se sempre na mesma balança posicionada na mesma superfície. Não compare os pesos obtidos em diferentes balanças, já que se verificarão algumas diferenças devido às tolerâncias de fabrico.
- Ao colocar a balança numa superfície firme e plana garantirá o melhor rigor e repetibilidade.
- Pese-se sempre à mesma hora do dia, antes das refeições e descalço. Uma boa altura para se pesar é logo de manhã cedo.
- A balança faz arredondamentos para o valor mais aproximado. Caso se pese duas vezes e obtenha dois valores diferentes, o seu peso situa-se entre esses dois valores.
- Limpe a balança com um pano húmido. Não utilize produtos de limpeza químicos.
- Não encharque a balança com água pois pode danificar os componentes electrónicos.
- Trate a balança com cuidado, pois trata-se de um instrumento de precisão. Não a deixe cair nem salte para cima da plataforma.
- **Cuidado:** a plataforma pode ficar escorregadia se estiver molhada.

GUIA DE RESOLUÇÃO DE PROBLEMAS:

Caso surja alguma dificuldade de utilização da balança:

- Verifique se a bateria está devidamente inserida.
- Verifique se seleccionou a sua unidade preferida (stones/libras, quilogramas ou libras).
- Verifique se a balança se encontra numa superfície plana e desencostada da parede.
- Se, ao utilizar a balança, a mesma não apresentar qualquer visualização, substitua as pilhas.
- Evite utilizá-la em superfícies irregulares ou alcatifadas.
- Se tiver pele particularmente seca, poderá ser necessário hidratar os pés para obter uma leitura através dos contactos metálicos. Em alternativa, utilize a balança após o banho ou o duche, mas seque sempre os pés primeiro para evitar escorregar.

LEIA TODAS AS INSTRUÇÕES ANTES DE UTILIZAR. CONSERVE ESTAS INSTRUÇÕES PARA CONSULTA FUTURA.

- **NÃO** a utilize se tiver implantes ou dispositivos médicos externos, tais como estimulador cardíaco, pulmão artificial ou eletrocardiógrafo portátil.
- **NÃO** a utilize durante a gravidez.
- Mantenha as pilhas fora do alcance das crianças.
- Mantenha a balança seca e longe da água. Não suba para a plataforma de vidro com os pés molhados, pois pode escorregar.
- **NÃO** salte em cima da balança nem se posicione na borda exterior da plataforma, pois pode cair.
- **NÃO** utilize a balança se o vidro estiver rachado ou partido.
- **NÃO** sobrecarregue a balança para além da capacidade indicada.


- Este produto destina-se apenas a monitorização pessoal e não deve ser utilizado para tratar ou diagnosticar problemas de saúde.

GARANTIA DE 3 ANOS


A FKA Brands Ltd garante que este produto está isento de defeitos de material ou de fabrico por um período de 3 anos, a partir da data da compra, exceto conforme indicado abaixo. Esta garantia de produto FKA Brands Ltd não cobre danos causados por abuso ou utilização indevida; acidente; fixação de um acessório não autorizado; alteração do produto; ou quaisquer outras condições que estejam fora do controlo da FKA Brands Ltd. Esta garantia só será efetiva se o produto for adquirido e utilizado no Reino Unido/UE. Um produto que necessite de modificação ou adaptação para que possa funcionar em qualquer país para além do país para o qual foi desenvolvido, fabricado, aprovado e/ou autorizado, ou a reparação de produtos danificados por estas modificações não se enquadram no âmbito desta garantia. A FKA Brands Ltd não será responsável por qualquer tipo de danos acidentais, consequenciais ou especiais. Para obter serviço de garantia no seu produto, envie o produto pós-pago ao centro de assistência juntamente com o recibo de venda datado (como comprovativo de compra). Após a receção, a FKA Brands Ltd irá reparar ou substituir, conforme apropriado, o seu produto e irá devolvê-lo a si, pós-pago. A garantia só é válida no Centro de Assistência HoMedics. A assistência deste produto por qualquer pessoa que não seja funcionária do Centro de Assistência HoMedics anulará a garantia. Esta garantia não afeta os seus direitos conferidos por lei.

Para saber onde fica o Centro de Assistência local da HoMedics, acesse a www.homedics.co.uk/servicecentres

Explicação da REEE

 Esta marcação indica que o produto não deve ser eliminado juntamente com outros resíduos domésticos em toda a UE. Para impedir possíveis danos ambientais ou à saúde humana resultantes de uma eliminação não controlada dos resíduos, este produto deverá ser reciclado de forma responsável de modo a promover a reutilização sustentável dos recursos materiais. Para fazer a devolução do seu dispositivo usado, queira por favor utilizar os sistemas de devolução e recolha ou contactar a loja onde adquiriu o produto. A loja poderá entregar este produto para que seja reciclado de forma segura em termos ambientais.

Instruções relativamente às pilhas

 Este símbolo indica que as pilhas não podem ser eliminadas juntamente com o lixo doméstico, dado que contêm substâncias que podem ser prejudiciais para o meio ambiente e a saúde. As pilhas devem ser eliminadas nos pontos de recolha designados.

CUIDADO

- A substituição da bateria por um tipo incorreto pode anular uma proteção.
- Não descarte uma bateria no fogo ou em um forno quente, nem esmague ou corte mecanicamente a bateria, pois isso pode resultar em uma explosão.
- Não deixe uma bateria em um ambiente com temperatura extremamente alta, pois isso pode resultar em uma explosão ou vazamento de líquido ou gás inflamável.
- Não exponha a bateria a uma pressão de ar extremamente baixa que pode resultar em uma explosão ou vazamento de líquido ou gás inflamável.

COMPATIBILIDADE ELETROMAGNÉTICA

Este produto destina-se a uma utilização doméstica.

CONSELHO PARA O UTILIZADOR

Este produto é um instrumento eletrónico sensível e, como tal, pode ser temporariamente afetado por dispositivos de transmissão de rádio nas proximidades (telemóveis, *walkie-talkies*, rádios CB, comandos de radiomodelismo e alguns micro-ondas, etc.). Além disso, níveis extremos de interferência eletrostática podem provocar o mau funcionamento temporário deste produto. Nesse caso, pode ser necessário retirar e reinstalar a pilha para restabelecer o funcionamento normal. Se o problema persistir, contacte o seu agente local.

Banda de frequência de operação: 2402–2480 MHz

Potência máxima transmitida CE BT: 0,92 dBm

Banda de frequência de operação: 5725–5875 MHz

5.8G Potência máxima transmitida RADAR: -5.62dBm

Desta forma, o FKA Brands Ltd, declara que este equipamento de rádio está em conformidade com os requisitos essenciais outras provisões relevantes da Diretiva 2014/53/EU. É possível obter uma cópia da Declaração de Conformidade através do <https://www.homedics.co.uk/customer-support/declaration-of-conformity/>

PRODUKTEGENSKAPER:

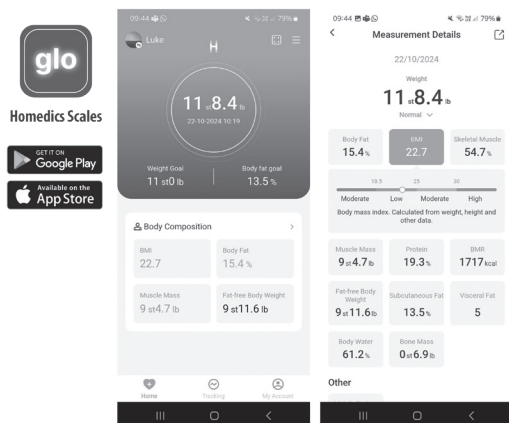


FÖRBEREDELSE AV DIN VÅG:

1. Öppna batterifacket på vågens undersida.
2. Observera polaritetsmärkena (+ och -) inuti batterifacket och sätt i 4st AAA-batterier.
3. Stäng batterifacket.
4. Välj viktenhet (lb, kg eller st lb) med knappen för enheter på undersidan av vågen.
5. Placera vågen på en stadig platt yta. Låt avläsningen ställa in sig på 0,00 innan du kliver på vågen. Upprepa varje gång vågen flyttas.

HOMEDICS SCALES APP:

Vågen kan användas med vår gratis Homedics Scales-app, tillgänglig från Google Play och App Store. Den användarvänliga appen låter dig följa din vikt och ger detaljerad insikt i din kroppssammansättning, inklusive BMI, benmassa och muskelmassa.



ANVÄNDA VÅGEN:

För att få ut mest möjliga från din väg, ska du ladda ned appen, ställa in din profil och parkoppla din enhet med vågen. Din väg visar då vikt, BMI och fettprocent och sparar dessa värden i appen tillsammans med många andra uppgifter. Utan appen, eller om du har på dig skor/strumpor, kan vågen endast visa din vikt.

1. Ställ dig barfota på vågen med kontakt med alla fyra metallkontakter. Stå stilla medan vågen beräknar dina kroppsvärden.
2. Displayen blinkar när dina kroppsvärden har beräknats.
3. Kliv av vågen. Din vikt visas i några sekunder.
4. Vågen kommer att stängas av. Först försvinner viktvärdet, och några sekunder senare kommer nattlampan att släckas – om den är på.

NATTLAMPA MED RÖRELSESENSOR:

- Nattlampan med rörelsesensor kan slås på eller av med hjälp av strömbrytaren på undersidan av vågen. Det finns 2 ljusnivåer – tryck en gång för att slå på den ljusaste nivån, tryck igen för en mörkare nivå och tryck en tredje gång för att stänga av.
- Lampan aktiveras när du är 70 cm eller närmare vågen. Den fortsätter lysa i upp till 45 sekunder medan du är inom en radie på 70 cm, inklusive när du väger dig. Vågen stängs av efter denna tid.
- Om du vistas i vågens närhet i mer än 45 sekunder släcks visningen för att spara batteriström, och vågen återaktiveras inte förrän efter 10 minuter.

VARNINGSINDIKATOR:

- 'Lo' visas om batteriet är lågt.
- 'Err' visas när viktgränsen överskrids.

DRIFT- OCH UNDERHÅLLNINGSRÅD:

- Väg dig alltid på samma väg placerad på samma golvyta. Jämför inte viktavläsningar från en väg till en annan eftersom olikheter kommer att existera på grund av tillverkningsavvikelser.
- Placering av din väg på ett hårt, jämt golv ger bästa precision igen och igen.
- Väg dig vid samma tidpunkt varje dag, innan måltider och utan skor. Med en gång på morgonen är en bra tidpunkt.
- Din väg rundar upp eller ner till närmaste enheten. Om du väger dig två gånger och får två olika avläsningar ligger din vikt emellan de två.
- Rengör din väg med en fuktig trasa. Använd inte kemiska rengöringsmedel.
- Låt inte din väg bli indränkt med vatten eftersom detta kan skada elektroniken.
- Hantera din väg varsamt – den är ett precisionsinstrument. Tappa den inte eller hoppa på den.
- **Fara!** Plattformen kan bli hal när den är våt.

FELSÖKNINGSGUIDE:

Om du upplever några problem i användandet av din väg:

- Kolla att batteriet sitter som det ska.
- Kolla att du har valt den måttenhet du föredra, stones/pund, kilograms eller pund.
- Kolla att vägen står på ett platt, jämnt golv och att den inte nuddar en vägg.
- Om ingenting visas, byt ut batterierna.
- Undvik användning på mattor eller ojämna ytor
- Om du har väldigt torr hud kan du behöva fukta fötterna för att få en avläsning via metallkontaktarna. Du kan alternativt väga dig efter ett bad eller en dusch, men torka alltid fötterna först för att undvika halkrisken.

LÄS ALLA INSTRUKTIONER FÖRE ANVÄNDNING. SPARA INSTRUKTIONERNA FÖR FRAMTIDA REFERENS.

- Använd **INTE** om du har antingen implanterade eller externa medicinska enheter såsom en pacemaker, artificiell lunga eller bärbar elektrokardiograf.
- Använd **INTE** under graviditet.
- Håll batterierna utom räckhåll för barn.
- Håll vägen torr och borta från vatten. Stå inte på glaset med våta fötter eftersom det utgör en halkrisk.
- Hoppa **INTE** på vägen och stå inte på plattformens ytterkant eftersom vägen då kan tippa över.
- Använd **INTE** vägen om glaset verkar sprucket eller trasigt.
- Överbelasta **INTE** vägen över den angivna kapaciteten.


- Denna produkt är endast avsedd för enskild vägning och får inte användas för behandling eller diagnostisering av medicinska tillstånd.

3 ÅRS GARANTI


FKA Brands Ltd garanterar att den här produkten är fri från material- och tillverkningsfel under en period av 3 år från inköpsdatumet, förutom vad som noteras nedan.

Denna produktgaranti från FKA Brands Ltd omfattar inte skador orsakade av felaktig användning, vanvård, olycka, anslutning av ej godkända tillbehör, modifieringar av produkten eller andra förutsättningar som ligger utanför FKA Brands Ltd. kontroll. Denna garanti gäller endast om produkten köps och används i Storbritannien eller inom EU. En produkt som kräver modifiering eller anpassning för att kunna fungera i något land annat än det land den var designad för, tillverkad, godkänd och/eller auktoriserad, eller reparation av produkter skadade av dessa modifieringar täcks inte under denna garanti. FKA Brands Ltd. ansvarar inte för någon typ av tillfälliga, indirekta eller speciella skador. För att få garantiservice på din produkt, returnera du produkten med betalt porto till ditt lokala servicecenter, tillsammans med ditt daterade kvitto (som inköpsbevis). Efter mottagandet, kommer FKA Brands Ltd att reparera eller ersätta, beroende på vad som är lämpligt, din produkt och returnera den till dig, med porto betalt. Garantin är bara tillgänglig via HoMedics Servicecenter. Service av produkten hos någon annan än HoMedics Servicecenter upphäver garantin. Denna garanti inverkar inte på dina lagenliga rättigheter. För att hitta ditt lokala HoMedics Servicecenter, kan du gå till www.homedics.co.uk/servicecentres

WEEE-förklaring

 Denna markering indikerar att denna produkt inte får avyttras med annat hushållsavfall inom EU. För att förhindra möjlig skada på miljö eller person från okontrollerat avfallsavyttrande, återvinn på ansvarsfullt vis för att främja det fortsatta återanvändandet av materialresurser. För att returnera din använda enhet, använd retur och insamlingsystemen eller kontakta återförsäljaren där produkten köptes. De kan se till att produkten återvinns på ett miljösäkert vis.

Batteriföreskrift

 Denna symbol indikerar att batterier inte får avyttras bland hushållsoppor eftersom de innehåller substanser som kan skada miljön och hälsan. Avyttra batterier endast vid designerade insamlingspunkter.

FÖRSIKTIGHET

- Ersättning av batteriet med en felaktig typ kan upphäva en säkerhets spärr.
- Kasserar inte ett batteri i eld eller het ugn och krossa eller skär det inte mekaniskt, då detta kan resultera i en explosion.
- Lämnar inte ett batteri i en miljö med extremt hög temperatur, då detta kan orsaka en explosion eller läckage av brandfarlig vätska eller gas.
- Utsätt inte batteriet för extremt lågt lufttryck, vilket kan leda till en explosion eller läckage av brandfarlig vätska eller gas.

ELEKTROMAGNETISK KOMPATIBILITET

Denna produkt är avsedd för hushållsbruk.

RÅD TILL ANVÄNDAREN

Denna produkt är ett känsligt elektroniskt instrument och kan påverkas tillfälligt av enheter med radiosändare som används i dess närhet (t.ex. mobiltelefoner, walkie-talkies, kommunikationsradior, radiostyrningsenheter, vissa mikrovågsugnar m.m.). Dessutom kan starka elektrostatiska störningar orsaka att produkten tillfälligt slutar fungera. Det kan i detta fall vara nödvändigt att ta ut och sätta i batteriet igen för att återupprätta normal funktion. Kontakta din lokala återförsäljare om problemet kvarstår.
Drifffrekvensband: 2402–2480 MHz
Maximal tillåten överförd effekt CE BT: 0,92 dBm

Drifffrekvensband: 5725–5875MHz

5.8G Maximal tillåten överförd effekt RADAR: -5.62dBm

Härmed deklarerar FKA Brands Ltd att denna radioutrustning är förenlig med nödvändiga krav och andra relevanta bestämmelser i direktivet 2014/53/EU. En kopia av förenlighetsdeklarationen kan erhållas från

<https://www.homedics.co.uk/customer-support/declaration-of-conformity/>

PRODUKTEGENSKABER:

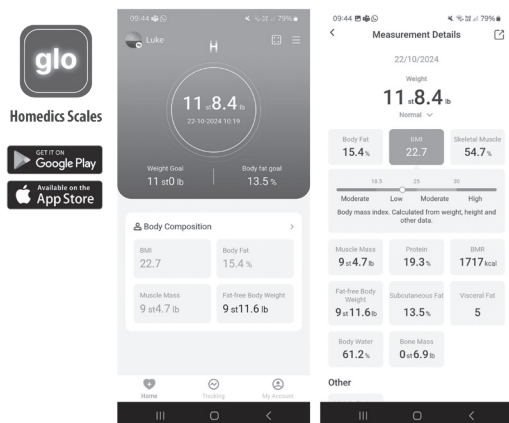


KLARGØR VÆGTEN:

1. Åbn batterirummet på undersiden af vægten.
2. Sæt 4 AAA-batterier i, og overhold polaritetstegnene (+ og -) i batterirummet.
3. Luk batterirummet.
4. Vælg vægtindstillingen lb, kg eller st ib ved at trykke på enhedsknappen på undersiden af vægten.
5. Sæt vægten på en fast, plan flade. Lad aflæsningen indstille sig på 0,00, før du træder på vægten. Gentag hver gang vægten flyttes.

HOMEDICS SCALES APP:

Vægten kan bruges med vores gratis Homedics Scales app, tilgængelig fra Google Play og App Store. Den brugervenlige app giver dig mulighed for at følge din vægt og giver detaljeret indsigts i din kropssammensætning, inklusive BMI, knoglemasse og muskelmasse.



BETJENING AF VÆGTEN:

For at få mest muligt ud af din vægt bedes du downloade appen, sætte din profil op og forbinde din enhed med vægten. Din vægt viser derefter vægt, BMI og kropsfedt-%, og disse gemmes i appen sammen med mange andre målinger. Uden appen, eller hvis du har sko/strømper på, kan der kun vises en aflæsning af din vægt.

1. Træd op på vægten med bare fødder, der rører ved hver af de fire metalkontakter. Stå stille, mens vægten beregner dine målinger.
2. Displayet blinker, når dine målinger er blevet beregnet.
3. Træd ned. Din vægt vises i nogle få sekunder
4. Vægten slukker. Først slukkes vægtværdien, og et par sekunder senere slukkes natlyset – hvis det er tændt.

BEVÆGELSESFØLSOMT NATLYS:

- Det bevægelsesfølsomme natlys kan tændes og slukkes ved hjælp af kontakten på undersiden af vægten. Der er to lysstyrkeniveauer – tryk en gang for at tænde for det høje niveau, tryk igen for det lave niveau, og tryk en tredje gang for at slukke.
- Lyset aktiveres, når du er 70 cm fra vægten eller tættere på. Den forbliver tændt i op til 45 sek., hvis du bliver stående inden for en radius af 70 cm, herunder når du vejer dig selv. Efter dette tidsrum slukkes den.
- For at spare batteri slukkes lyset, og det aktiveres ikke igen, før der er gået 10 minutter, hvis du bliver ved med at bevæge dig rundt om vægten i mere end 45 sekunder.

ADVARSLER, DER VISES:

- 'Lo' vises, når batterierne er flade
- 'Err' vises, når vægtgrænsen er overskredet.

BRUGS- OG PLEJEVEJLEDNING:

- Du skal altid veje dig selv på den samme vægt, der er placeret på den samme gulvflade. Du må ikke sammenligne vægtaflæsninger fra en vægt til en anden, da der vil være forskelle på grund af fremstillingstolerancer.
- Placér din vægt på en hård, jævn gulvflade, det vil sikre den største præcision og gentagelsesnøjagtighed.
- Vej dig selv på det samme tidspunkt hver dag, før måltider og uden fodtøj. Når du står op om morgenen er et godt tidspunkt.
- Vægten runder op eller ned til det nærmeste vægttrin. Hvis du vejer dig selv to gange og får to forskellige aflæsninger, vil din vægt ligge mellem de to aflæsninger.
- Rengør vægten med en fugtig klud. Der må ikke bruges kemiske rengøringsmidler.
- Vægten må ikke blive gennemvædet med vand, da det kan beskadige elektronikken.
- Vægten skal behandles med omsorg – den er et præcisionsinstrument. Den må ikke tabes og man må ikke hoppe på den.
- **Pas på:** Platformen kan blive glat, når den er våd.

PROBLEMLØSNINGSGUIDE:

Hvis du har problemer med at bruge vægten:

- at batteriet er monteret korrekt.
- Tjek at du har valgt din præference for stones/pounds, kilogram eller pund.
- Tjek at vægten står på en fast, plan flade og ikke er i berøring med en væg.
- Hvis der slet ikke vises noget på displayet, når du bruger vægten, skal du udskifte batterierne.
- Undgå brug på tæppebelagte eller ujævne overflader
- Hvis du har særligt tør hud, kan det være nødvendigt at fugte dine fødder for at opnå en måling gennem metalcontakterne. Alternativt kan du anvende vægten efter et bad eller brusebad, men tør altid fødderne først, så du undgår at glide.

LÆS ALLE INSTRUKTIONER FØR BRUG. GEM DISSE INSTRUKTIONER TIL SENERE BRUG.

- Må IKKE anvendes, hvis du har implanteret eller eksternt medicinsk udstyr, såsom pacemaker, kunstig lunge eller bærbar elektrokardiograf.
- Må IKKE anvendes under graviditet.
- Hold batterierne væk fra børn.
- Hold vægten tør og væk fra vand. Træd ikke på glasset med våde fødder, idet der ellers er risiko for at glide.
- **UNDGÅ** at hoppe op på vægten eller stå på platformens yderkant, idet vægten ellers kan vælte.
- Anvend IKKE vægten, hvis glasset er revnet eller i stykker.
- Overbelast IKKE vægten ud over dens angivne kapacitet.
- Dette produkt er kun beregnet til personlig kontrolvejning og må ikke anvendes til

behandling eller diagnosticering af nogen medicinske tilstande.

3 ÅRS GARANTI

FKA Brands Ltd garanterer, at dette produkt ikke indeholder fejl, hvad angår materialer eller håndværksmæssig kvalitet i en periode på 3 år fra købsdatoen, dog med de undtagelser, der er anført nedenfor. Denne produktgaranti fra FKA Brands Ltd. dækker ikke skade forårsaget af forkert brug eller misbrug; ulykke; tilføjelse af et eventuelt uautoriseret tilbehør; ændring af produktet; eller et hvilket som helst andet forhold, som ligger uden for FKA Brands Ltd.'s kontrol. Nærværende garanti gælder kun, hvis produktet er købt og benyttes i Storbritannien / EU. Et produkt, der kræver ændring eller tilpasning for at gøre det i stand til at fungere i et andet land end det land, for hvilket det er konstrueret, fremstillet, godkendt og/eller autoriseret, eller reparation af produkter beskadiget af disse modifikationer, dækkes ikke af garantien. FKA Brands Ltd er ikke ansvarlig for nogen form for tilfældige, specielle eller følgeskader. For at opnå service på dit produkt iht. garantien skal du returnere produktet franko til dit lokale servicecenter sammen med dateret kvittering for dit køb (som købsbevis). FKA Brands Ltd. vil efter modtagelse enten reparere eller udskifte dit produkt og returnere det til dig franko. Garantien gælder kun, når service udføres af HoMedics Service Centre. Udførelse af service på dette produkt af andre end HoMedics Service Centre. Ugyldiggør garantien. Denne garanti påvirker ikke dine lovmæssige rettigheder. Find dit lokale HoMedics Service Centre på www.homedics.co.uk/servicecentres

WEEE forklaring

 Denne afmærkning angiver, at dette produkt ikke må bortskaffes med andet husholdningsaffald inden for EU. For at forhindre mulig skade for miljøet eller menneskers sundhed på grund af ukontrolleret affaldsbortskaffelse, skal det genanvendes på ansvarlig vis for at fremme den bæredygtige genanvendelse af materielle ressourcer. Gør brug af returnerings- og indsamlingssystemer eller kontakt den detailhandler, hvor produktet blev købt, for at returnere det brugte produkt. Disse kan videresende produktet til miljøsikre genanvendelse.

Batteridirektiv

 Dette symbol indikerer, at batterier ikke må bortskaffes med husholdningsaffald, da de indeholder stoffer, der kan være miljø- og helbreds-kadelige. Bortskaf venligst batterier på udpegede indsamlingssteder.

FORSIGTIGHED

- Udskiftning af batteriet med en forkert type kan ophæve en sikkerhedsfunktion.
- Smid ikke et batteri i ild eller en varm ovn, og knus eller skær det ikke mekanisk, da dette kan resultere i en eksplosion.
- Efterlad ikke et batteri i et miljø med ekstremt høj temperatur, da dette kan resultere i en eksplosion eller lækage af brandfarlig væske eller gas.
- Udsæt ikke batteriet for ekstremt lavt lufttryk, da dette kan resultere i en eksplosion eller lækage af brandfarlig væske eller gas.

ELEKTROMAGNETISK KOMPATIBILITET

Dette produkt er beregnet til husholdningsbrug.

RÅD TIL BRUGEREN

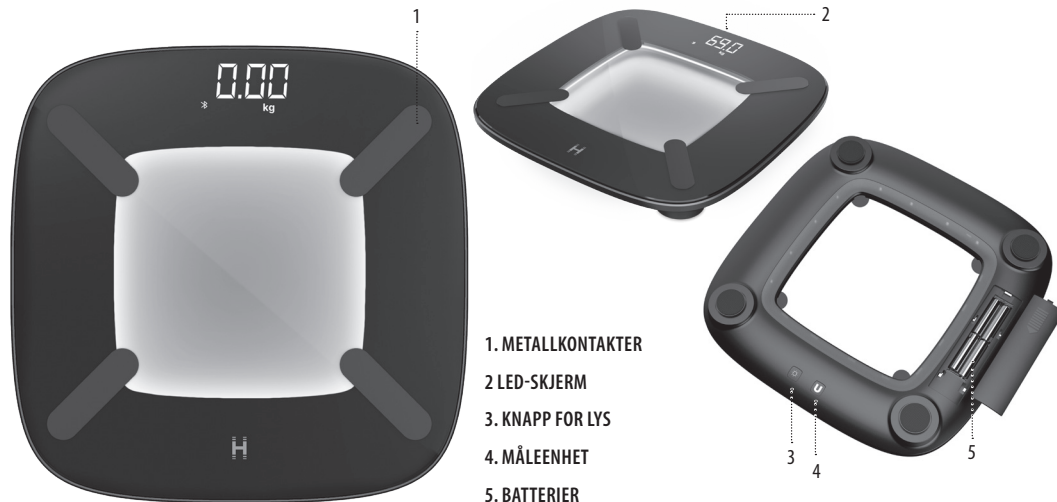
Dette produkt er et følsomt elektronisk instrument, og kan som sådan påvirkes midlertidigt af, at radiosendere, der anvendes i nærheden af det (såsom mobiltelefoner, Walkie-talkies, CB-radioer, radiomodelkontrollenheder og visse mikrobølgeovne osv.). Desuden kan meget høje niveauer af elektrostatisk interferens kan medføre midlertidig funktionsfejl i dette produkt. I så fald kan det være nødvendigt at fjerne batteriet og installere det igen for at genetablere normal drift. Hvis problemet varer ved, skal du kontakte din lokale forhandler.

Driftsfrekvensbånd: 2402–2480 MHz
Maksimal CE BT sendeeffekt: 0,92 dBm

Driftsfrekvensbånd: 5725–5875 MHz
5.8G Maksimal RADAR sendeeffekt: -5.62dBm

FKA Brands Ltd erklærer hermed, at dette radioudstyr efterlever de essentielle krav og andre relevante bestemmelser i Direktiv 2014/53/EU. En kopi af Overensstemmelseserklæringen kan fås hos <https://www.homedics.co.uk/customer-support/declaration-of-conformity/>

PRODUKTEGENSKAPER:

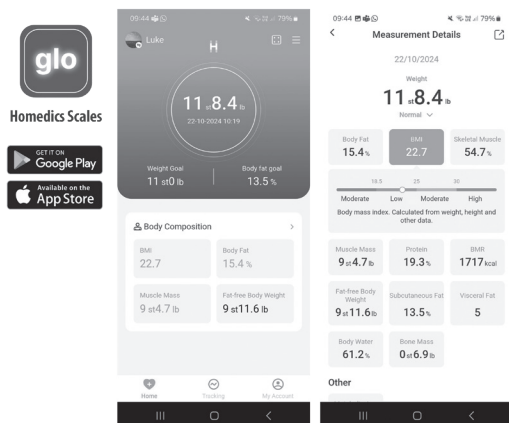


KLARGJØRE VEKTEN:

1. Åpne batterirommet på undersiden av vekten.
2. Bruk 4 AAA-batterier og legg dem med + og - som vist på tegningen inne i batterirommet.
3. Lukk batterirommet.
4. Velg vektmodus lb, kg eller st lb ved å trykke på enhetsknappen på undersiden av vekten.
5. Plasser vekten på et fast, flatt underlag. La telleren nullstille seg før du går på vekten. Gjenta hver gang vekten flyttes på.

HOMEDICS SCALES APP:

Vektene kan brukes med vår gratis Homedics Scales-app, tilgjengelig fra Google Play og App Store. Den brukervennlige appen lar deg følge med på vekten din og gir detaljert innsikt i kroppssammensetningen din, inkludert BMI, benmasse og muskelmasse.



BRUKE VEKTEN:

For å få mest mulig ut av vekten må du laste ned appen, konfigurere profilen din og koble enheten til vekten. Vekten vil da vise vekt, BMI og fettprosent, og disse vil bli lagret i appen sammen med mange andre målinger. Uten appen, eller hvis du har på deg sko/socker, vises bare vektavlesningen.

1. Gå på vekten med bare føtter som berører hver av de fire metallkontaktene. Stå stille mens vekten beregner målingene dine.
2. Skjermen blinker når målingene er beregnet.
3. Gå av. Vekten din vises i noen sekunder.
4. Vekten slår seg av. Først blir vektverdien slått av, og noen sekunder senere slås nattlyset av – hvis det er på.

BEVEGELSESFØLSOMT NATTLYS:

- Nattlyset som reagerer på bevegelser kan slås på eller av ved å bruke bryteren på undersiden av vekten. Det er 2 lysnivåer: trykk én gang for å skru på høyt nivå, trykk én gang til for lavt nivå, og trykk en tredje gang for å slå av.
- Lyset aktiveres når du er mindre enn 70 cm fra vekten. Det vil forbli på i opptil 45 sek. hvis du befinner deg innenfor en radius på 70 cm, inkludert når du veier deg. Deretter slår den seg av.
- For å redusere batteriforbruket slår lyset seg av hvis du fortsetter å bevege deg rundt vekten i mer enn 45 sekunder, og det vil ikke aktiveres igjen før det har gått 10 minutter.

VARSEL INDIKATOR:

- 'Lo' vises når batteriene er svake
- 'Err' vises når vektgrensen overskrides

BRUK OG VEDLIKEHOLD:

- Vei deg alltid på samme vekt og samme underlag. Ikke sammenlign tall fra flere vekter, ettersom det på grunn av konstruksjonen alltid vil være små forskjeller fra vekt til vekt.
- Plasser vekten på et hardt, flatt gulv for å få en så nøyaktig avlesning som mulig.
- Vei deg alltid til samme tid på dagen, før måltider og uten fottøy. For eksempel når du står opp om morgenen.
- Vekten runder opp eller ned til nærmeste vektrinn. Hvis du veier deg to ganger og får to forskjellige avlesninger, ligger vekten din mellom disse avlesningene.
- Tørk av vekten med en fuktig klut. Bruk ikke kjemikalier.
- La ikke vekten komme i kontakt med vann, da dette kan ødelegge elektronikken i vekten.
- Behandle vekten forsiktig – den er et presisjonsinstrument. Unngå å miste den i bakken og å hoppe på den.
- **NB!** Plattformen kan bli glatt når den er våt.

FEILSØKING:

Hvis du har problemer med å bruke vekten:

- Kontroller at batteriet er satt inn riktig.
- Kontroller at du har valgt ønsket vektenhet: stone/pund, kilo eller pund.
- Kontroller at vekten er plassert på en plan overflate og at den ikke berører veggen.
- Hvis skjermen forblir svart når du bruker vekten, må du bytte batterier.
- Unngå bruk på teppebelagte eller ujevne overflater
- Hvis du har spesielt tørr hud, kan det hende du må smøre føttene med fuktighetskrem for å få en avlesning gjennom metallkontaktene. Alternativt kan du bruke den etter et bad eller en dusj, men tørk alltid føttene først for å unngå sklifare.


FØR BRUK. TA VARE PÅ INSTRUKSJONENE FOR FREMTIDIG REFERANSE.

- **MÅ IKKE** brukes hvis du har implantert eller eksternt medisinsk utstyr som pacemaker, kunstig lunge eller bærbar elektrokardiograf.
- **Må IKKE** brukes under graviditet.
- Hold batteriene borte fra barn.
- Hold vekten tørr og borte fra vannet. Ikke trakk på glasset med våte føtter, da det er fare for å skli.
- **IKKE** hopp opp på vekten eller stå på ytterkanten av plattformen, da dette kan føre til at den velter.
- **IKKE** bruk vekten hvis glasset er sprukket eller knust.
- **IKKE** overbelast vekten utover den oppgitte kapasiteten.
- Dette produktet er kun beregnet for personlig oppfølging, og skal ikke brukes til behandling eller diagnostisering av medisinske tilstander.


3 ÅRS GARANTI

FKA Brands Ltd garanterer at dette produktet ikke er har materielle defekter eller produksjonsfeil i en periode på 3 år fra kjøpsdato, utenom i tilfeller beskrevet nedenfor. Denne produktgarantien fra FKA Brands Ltd dekker ikke skade forårsaket av feil bruk eller misbruk, ulykke, feste av uautorisert tilbehør, endring av produktet, eller alle andre forhold som er utenom FKA Brands Ltds kontroll. Denne garantien er kun gyldig dersom produktet kjøpes og brukes i Storbritannia/EU. Et produkt som krever modifikasjon eller tilpasning for å kunne fungere i andre land enn landet det ble designet for, produsert i, godkjent i og/eller autorisert, eller reparasjon av skadede produkter med disse modifikasjonene er ikke dekket av denne garantien. FKA Brands Ltd er ikke ansvarlig for noe slags tilfeldig skade, følgeskade eller spesielle skader. For å få garantert service på ditt produkt må du returnere produktet med returporto til ditt lokale servicesenter sammen med din daterte salgskvittering (som kjøpebevis). Ved mottak vil FKA reparere eller erstatte, etter eget forgdottbefinnende, ditt produkt og returnere det til deg frankert. Garantien gjelder kun gjennom HoMedics servicesenter. Utføring av service på dette produktet av andre enn HoMedics servicesenter gjør garantien ugyldig. Denne garantien påvirker ikke dine lovbestemte rettigheter. For å finne ditt lokale HoMedics servicesenter, se www.homedics.co.uk/servicecentres

WEEE forklaring

 Dette merkingen indikerer at innen EU skal dette produktet ikke kastes sammen med annet husholdningsøppel. For å forebygge mulig skade på miljøet eller menneskelig helse forårsaket av ukontrollert avfallstømming, skal produktet gjenvinnes ansvarlig for å støtte holdbar gjenbruk av materialressurser. For å returnere den brukte anordningen, vennligst bruk retur- og hentesystemet, eller ta kontakt med detaljisten hvor produktet ble kjøpt. De kan sørge for miljøvennlig gjenvinning av produktet.

Batteridirektiv

 Dette symbolet indikerer at batteriene ikke må kastes sammen med vanlig husholdningsavfall da de inneholder substanser som kan skade miljøet og helsen. Vær vennlig å kaste batterier i angitte oppsamlingspunkter.

ADVARSEL

- Utskifting av batteriet med en feil type kan oppheve en sikkerhetsbeskyttelse.
- Ikke kast et batteri i ild eller en varm ovn, og ikke knus eller skjær det mekanisk, da dette kan føre til en eksplosjon.
- Ikke la et batteri ligge i et miljø med ekstremt høy temperatur, da dette kan føre til en eksplosjon eller lekkasje av brennbar væske eller gass.
- Ikke utsett batteriet for ekstremt lavt lufttrykk, da dette kan føre til en eksplosjon eller lekkasje av brennbar væske eller gass.

ELEKTROMAGNETISK KOMPATIBILITET

Dette produktet er beregnet for husholdningsbruk.

RÅD TIL BRUKEREN

Dette produktet er et følsomt elektronisk instrument og kan derfor midlertidig påvirkes av radiosendere i nærheten (slik som mobiltelefoner, walkie-talkier, CB-radioer, fjernkontroller for radiostyrte modeller og enkelte mikroølgeovner). I tillegg kan svært høy elektrostatisk forstyrrelse føre til midlertidig produktsvikt. I slike tilfeller kan det være nødvendig å ta ut og sette inn batteriet på nytt for å gjenopprette normal funksjon. Ta kontakt med din lokale forhandler hvis problemet vedvarer.

Driftsfrekvensbånd: 2402–2480 MHz
Maksimal CE BT sendekraft: 0,92 dBm

Driftsfrekvensbånd: 5725–5875MHz
5.8G Maksimal RADAR sendekraft: -5.62dBm

FKA Brands Ltd, erklærer herved at dette radioutstyret samsvarer med nødvendige krav og andre relevante forholdsregler i direktiv 2014/53/EU. En kopi av konformitetserklæringen er tilgjengelig fra <https://www.homedics.co.uk/customer-support/declaration-of-conformity/>

TUOTTEEN OMINAISUUDET:



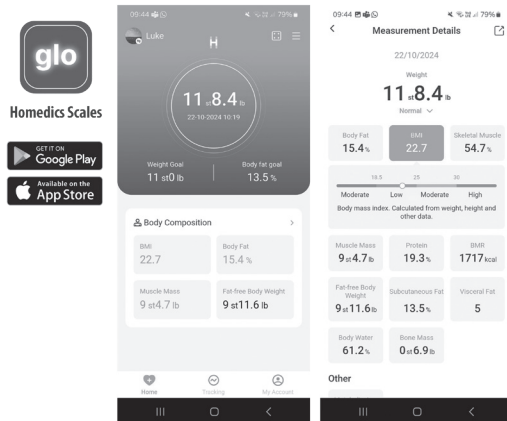
1. METALLIKOSKETTIMIT
2. LED-NÄYTTÖ
3. VALAISTUSPAINIKE
4. YKSIKÖPAINIKE
5. PARISTOLOKERO

VAA'AN VALMISTELU:

1. Avaa vaa'an alapuolella oleva paristolokero.
2. Aseta 4 AAA-paristoa paristokotelon sisälle napaisuusmerkkien (+ ja -) mukaisesti.
3. Sulje paristolokero.
4. Valitse lb-, kg- tai st lb-painotila painamalla vaa'an alapuolella olevaa yksikköpainiketta.
5. Sijoita vaaka vakaalle tasaiselle pinnalle. Anna lukeman asettua 0,00:aan ennen kuin astut vaa'alle. Toista joka kerta, kun vaakaa siirretään.

HOMEDICS SCALES -SOVELLUS:

Vaa'an kanssa voi käyttää ilmaiseksi ladattavaa Homedics Scales -sovellusta, joka on saatavilla Google Playsta ja App Storesta. Käyttäjätasavälisen sovelluksen avulla voit seurata painoasi ja saada tarkkaa tietoa kehonkoostumuksestasi, kuten BMI:stä, luumassasta ja lihassmassasta.



VAA'AN KÄYTTÖ:

Jotta saat vaa'astasi kaiken hyödyn irti, lataa sovellus, luo profiili ja liitä laitteesi vaakaan. Vaaka näyttää sitten painon, BMI:n ja kehon rasvaprosentin, ja ne tallennetaan sovellukseen yhdessä muiden lukemien kanssa. Ilman sovellusta tai jos kengät/sukat ovat jalassa mittauksen yhteydessä, näytössä näkyy vain painolukema.

1. Astu vaa'alle paljain jaloin siten, että jalat koskettavat jokaista metallikoskettinta. Seiso paikallaan, kun vaaka laskee lukemasi.
2. Näyttö vilkkuu, kun lukemat on laskettu.
3. Astu pois vaa'alta. Painosi näkyy vielä muutaman sekunnin ajan.
4. Vaaka kytkeytyy pois päältä. Ensin painoarvo sammuu, ja muutamaa sekuntia myöhemmin yövalo sammuu (jos se on päällä).

LIIKKEEN TUNNISTAVA YÖVALO:

- Liiketunnistimella toimiva yövalo voidaan kytkeä päälle tai pois päältä vaa'an alapuolella olevalla kytkimellä. Kirkkaustasoja on kaksi: paina kerran kytkeäksesi korkean tason päälle, paina uudelleen saadaksesi matalan tason päälle, ja paina kolmannen kerran kytkeäksesi toiminnon pois päältä.
- Valo aktivoituu, kun olet vähintään 70 cm etäisyydellä vaa'asta. Se pysyy päällä jopa 45 sekunnin ajan, jos pysyt 70 cm:n säteellä, myös silloin, kun punnitset itseäsi. Tämän jälkeen se sammuu.
- Paristojen säästämiseksi, jos jatkat liikkumista vaa'alla yli 45 sekunnin ajan, valo sammuu eikä aktivoitu uudelleen ennen kuin 10 minuuttia on kulunut.

VAROITUSMERKKIVALOT:

- "Lo" näkyy näytössä, kun paristojen varaus on vähissä
- Näyttöön tulee "Err", kun painoraja on ylittetty

KÄYTTÖ- JA HOITO-OHJEET:

- Punnitse itsesi aina samalla vaa'alla, joka on sijoitettu samalle lattiapinnalle. Älä vertaa painolukemia vaa'asta toiseen, sillä valmistustoleransseista johtuen niissä on eroja.
- Vaa'an asettaminen kovalle, tasaiselle lattialle takaa parhaan tarkkuuden ja toistettavuuden.
- Punnitse itsesi joka päivä samaan aikaan, ennen syömistä ja ilman jälkineitä. Heti aamulla on hyvä aika punnita itsesi.
- Vaaka pyöristää ylös- tai alaspäin lähimpään lukuun. Jos punnitset itsesi kahdesti ja saat kaksi eri lukemaa, painosi on näiden kahden lukeman välissä.
- Puhdista vaaka kostealla liinalla. Älä käytä kemiallisia puhdistusaineita.
- Älä anna vaa'an kastua vedellä, sillä se voi vahingoittaa elektroniikkaa.
- Käsittele vaakaa huolellisesti, sillä se on tarkkuusinstrumentti. Älä pudota sitä tai hypi sen päällä.
- **Varoit:** alustasta voi tulla liukas, kun se on märkä.

VIANMÄÄRITYSOPAS:

Jos sinulla on vaikeuksia käyttää vaakaa:

- Tarkista, että paristo on asetettu paikalleen oikein.
- Tarkista, että olet valinnut haluamasi yksikön, eli kivet/paunat, kilogrammat tai paunat.
- Tarkista, että vaaka on tasaisella lattialla ja ettei se kosketa seinää.
- Jos vaakaa käytettäessä näyttö ei näy lainkaan, vaihda paristot.
- Vältä käyttöä matolla tai epätasaisilla pinnoilla.
- Jos sinulla on erityisen kuiva iho, saatat joutua kosteuttamaan jalkojasi, jotta saat lukeman metallikoskettimien kautta. Vaihtoehtoisesti voit käyttää laitetta kylvyssä tai suihkun jälkeen, mutta kuivaa jalat aina ensin, jotta vältät liukastumisvaaran.

LUE KAIKKI OHJEET ENNEN KÄYTTÖÄ. SÄILYTÄ NÄMÄ OHJEET VASTAISEN VARALLE.

- **ÄLÄ KÄYTÄ**, jos sinulla on implantoituja tai ulkoisia lääkinällisiä laitteita, kuten sydämentahdistin, tekokeuhko tai puettava EKG-laite.
- **ÄLÄ KÄYTÄ** raskauden aikana.
- Pidä paristot poissa lasten ulottuvilta.
- Pidä vaaka kuivana ja poissa kosketuksista veden kanssa. Älä astu lasille märillä jaloilla, sillä se aiheuttaa liukastumisvaaran.
- **ÄLÄ HYPI** vaa'an päällä äläkä seiso vaa'an ulkoreunalla, sillä se voi kaatua.
- **ÄLÄ KÄYTÄ** vaakaa, jos lasi on säröillä tai rikki.
- **ÄLÄ YLIKUORMITA** vaakaa yli sen ilmoitetun kapasiteetin.
- Tämä tuote on tarkoitettu vain henkilökohtaiseen seurantaan, eikä sitä saa käyttää minkään sairauden hoitoon tai diagnosointiin.

3 VUODEN TAKUU


FKA Brands Ltd takaa tuotteen virheettömyyden valmistus- ja tekovirheiden osalta kolmen vuoden ajan ostohetkestä lähtien, alla lueteltuja tapauksia lukuun ottamatta. FKA Brands Ltd:n myöntämä tuotetakuu ei kata vahingosta tai väärinkäytöstä, onnettomuudesta, luvattomien laitteiden liittämistä, tuotteeseen tehdyistä muutoksista johtuvia vaurioita eikä mitään muita olosuhteita, joita FKA Brands Ltd ei voi hallita. Takuu on voimassa ainoastaan jos tuote on hankittu ja sitä käytetään Yhdistyneen kuningaskunnan/EU:n alueella. Tämä takuu ei kata tuotetta, jota on muokattava tai mukautettava sen toimimiseksi muussa maassa kuin mihin laite on suunniteltu, valmistettu, hyväksytty ja/tai valtuutettu, tai joka vaatii korjauksia näiden muutosten takia. FKA Brands Ltd ei ole vastuussa mistään välillisistä, epäsuorista tai erityisistä vahingoista.

Takuun alaisia korjauksia varten tuote on toimitettava postimaksu maksettuna paikalliseen huoltooliikkeeseen yhdessä ostokuitin (ostotodistuksen) kanssa. Vastaanotettuaan tuotteen FKA Brands Ltd korjaa tai korvaa tuotteen harkintansa mukaisesti ja palauttaa sen ostajalle postimaksu maksettuna. Takuu on voimassa ainoastaan HoMedicin huoltooliikkeen kautta. Muiden kuin HoMedicin huoltooliikkeen käyttäminen johtaa takuun raukeamiseen. Tämä takuu ei vaikuta lainmukaisiin oikeuksiin.


Etsi HoMedicin huoltooliike osoitteesta

www.homedics.co.uk/servicecentres

WEEE-selitys

 Tämä merkki tarkoittaa, että tätä tuotetta ei saa hävittää muiden talousjätteiden mukana missään EU maassa. Kontrolloimattomasta jätteiden hävittämisestä mahdollisesti aiheutuvien ympäristöhaittojen tai terveysvaarojen estämiseksi hävitä tämä tuote vastuullisesti edistääksesi materiaalivarojen uudelleenkäyttöä. Palauta käytetty laite käyttäen palautus- ja noutojärjestelmää laitteen myyneeseen liikkeeseen. He voivat kierrättää tämän tuotteen ympäristöturvallisesti.

Akkuja koskeva direktiivi

 Tämä symboli tarkoittaa, että akkuja ei saa hävittää talousjätteiden mukana, koska ne sisältävät aineita, jotka voivat olla vahingollisia ympäristölle ja terveydelle. Vie akut niille tarkoitettuihin keräyspisteisiin.

VAROITUS

- Jos käytät vääränlaista akkua, voi tuloksena olla laitteen sisäänrakennettujen turvatoimintojen ohittaminen tai käytöstä poistaminen.
- Älä hävitä akkua polttamalla tai kuumassa uunissa äläkä murskaa tai leikkaa akkua mekaanisesti, sillä näistä voi seurata räjähdys;
- Älä jätä akkua erittäin korkeisiin lämpötiloihin, joista voi seurata räjähdys tai syttyvän nesteen tai kaasun vuoto
- Älä altista akkua erittäin matalalle ilmanpaineelle, josta voi seurata räjähdys tai syttyvän nesteen tai kaasun vuoto

SÄHKÖMAGNEETTINEN YHTEENSOPIVUUS

Tämä tuote on tarkoitettu kotikäyttöön.

OHJEITA KÄYTTÄJÄLLE

Tämä tuote on herkkä elektroniikkalaitte, joten sen läheisyydessä käytettävät radiolähetimet (kuten matkapuhelimet, radiopuhelimet, CB-radiot, radiomalliohjatimet, jotkut mikroaaltouunit jne.) voivat tilapäisesti vaikuttaa tähän tuotteeseen. Lisäksi erittäin voimakkaat sähköstaattiset häiriöt voivat aiheuttaa tilapäisen toimintahäiriön. Tällaisessa tapauksessa voi olla tarpeen irrottaa ja asentaa paristo uudelleen normaalin toiminnan palauttamiseksi. Jos ongelma jatkuu, ota yhteys paikalliseen edustajaan.

Toiminnan taajuusalue: 2402–2480Mhz

CE BT Suurin lähetysteho: 0.92dBm

Toiminnan taajuusalue: 5725–5875Mhz

5.8G TUTKAN Suurin lähetysteho: -5.62dBm

FKA Brands Ltd vakuuttaa täten, että radiolaitte on direktiivin 2014/53/EU olennaisten vaatimusten ja muiden asiaankuuluvien säännösten mukainen.

Vaatimustenmukaisuus voidaan saada osoitteesta

<https://www.homedics.co.uk/customer-support/declaration-of-conformity/>

EGINLEIKAR VÖRUNNAR:

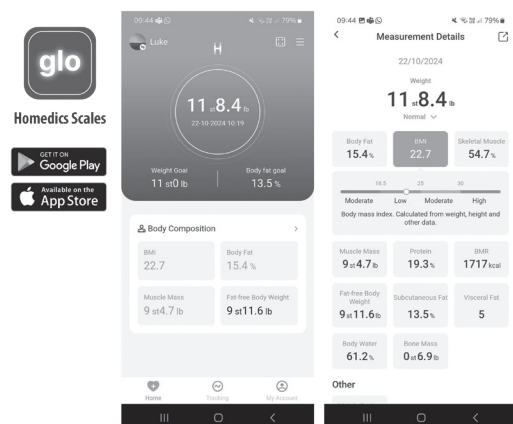


UNDIRBÚÐU VOGINA ÞÍNA:

1. Opnaðu rafhlöðuhólfid neðan á voginni.
2. Settu 4 AAA rafhlöður inn í rafhlöðuhólfid með hliðsjón af pólunarmerkjunum (+ og -).
3. Lokið rafhlöðuhólfinu.
4. Veldu lb, kg eða st lb þyngdarstillingu með því að ýta á einingahnappinn neðan á voginni.
5. Settu vogina á slétt yfirborð. Leyfðu aflesturinum að stilla á 0,00 áður en þú stígur á vogina. Endurtaktu í hvert skipti sem vogin er færð.

HOMEDICS SCALES APP:

Voginar geta verið notaðar með Homedics Scales appinu sem er ókeypis og fáanlegt á Google Play og App Store. Notendavæna appið gerir þér kleift að fylgjast með þyngd þinni og veitir ítarlegt innsýn í líkamsamsetningu þína, þar á meðal BMI, beinmасса og vöðvamassa.



NOTKUN VOGARINNAR ÞINNAR:

Til að fá sem mest út úr voginni skaltu hlaða niður appinu, setja upp prófílinn þinn og tengja tækið við vogina. Vogin þín mun þá sýna þyngd, BMI og líkamsfítu% og þetta verður vistað í appinu ásamt mörgum öðrum aflesturum. Án appsins, eða ef verið er í skóm/sockum er aðeins hægt að sýna þyngdaraflestur.

1. Stígðu á þannig að berir fætur snerti hvern af fjórum málmstertum. Stattu kyrr á meðan vogin reiknar út þyngd þína.
2. Skjárinn blikkar þegar aflestur hefur verið reiknaður út.
3. Stígðu af. Þyngd þín sést í nokkrar sekúndur
4. Vogin slekkur á sér. Í fyrsta lagi slokknar á þyngdargildinu og nokkrum sekúndum síðar slokknar á næturljósinu – ef kveikt er á því.

HREYFISKYNNJUNARNÆTURLJÓS:

- Hægt er að kveikja eða slökkva á hreyfiskynnarnæturljósinu með því að nota rofan neðst á voginni. Það eru tvö birtustig – ýttu einu sinni til að kveikja á háu stigi, ýttu aftur fyrir lágt stig og ýttu í þriðja sinn til að slökkva.
- Ljósidið virkjust þegar þú ert 70 cm eða nær voginni. Það mun loga á henni í allt að 45 sekúndur ef þú ert innan 70 cm rásdísu, þar með talið þegar þú ert að vigta þig. Eftir þennan tíma slekkur hún á sér.
- Til að spara rafhlöðuna, ef þú heldur áfram að hreyfa þig í kring um vogina lengur en í 45 sekúndur, slokknar ljósidið og kviknar ekki aftur fyrr en 10 mínútur eru líðnar.

VIÐVÖRUNARVÍSAR:

- „Lo“ birtist þegar staða rafhlaðna er lág
- „Err“ birtist þegar farið er yfir þyngdarmörk

RÁÐ UM NOTKUN OG UMHIRÐU:

- Vigtaðu þig alltaf á sömu vog sem er staðsett á sama gólfleti. Ekki bera saman þyngdarflæstur frá einni vog til annarrar þar sem einhver munur mun vera til staðar vegna framleiðsluvikmarka.
- Að setja vogina þína á hart, jafnt gólf tryggir mesta nákvæmni og endurtekingarhæfni.
- Vigtaðu þig á sama tíma á hverjum degi, fyrir máltið og án skófataðnar. Fyrst á morgnana er góður tími.
- Vogin þín námundar upp eða niður í næsta þrep. Ef þú vigtar þig tvisvar og færð tvær mismunandi mælingar, liggur þyngdin á milli þeirra tveggja.
- Hreinsaðu vogina þína með rökum klút. Ekki nota kemísk hreinsiefni.
- Ekki leyfa voginni að mettast af vatni þar sem það getur skemmt rafeindabúnaðinn.
- Farðu varlega með vogina þína – þetta er nákvæmnisverkfæri. Ekki missa hana eða hoppa á henni.
- **Varúð:** pallurinn getur orðið háll þegar hann er blautur.

LEIÐBEININGAR UM BILANALEIT:

Ef þú átt í erfiðleikum með að nota vogina þína:

- Athugaðu hvort að rafhlaðan sé rétt sett í.
- Athugaðu hvort þú hafir valið steina/pund, kíló eða pund.
- Athugaðu hvort að vogin sé á sléttu, jöfnu gólfi og snerti ekki vegg.
- Ef ekkert sést þegar þú notar vogina skaltu skipta um rafhlöður.
- Forðist notkun á teppalögðu eða ójöfnu yfirborði
- Ef þú ert með sérstaklega þurra húð gættir þú þurft að gefa fótunum raka til að ná aflestri í gegnum málmsturnar. Að öðrum kosti skaltu nota eftir það eða sturtu, en þurrkaðu fæturna fyrst til að forðast það að renna til.

LESIÐ ALLAR LEIÐBEININGAR FYRIR NOTKUN. GEYMIÐ LEIÐBEININGARNAR TIL SÍÐARI NOTA.



- **EKKI nota ef þú ert með annaðhvort ígrædd eða ytri lækningatæki eins og gangráð, gervilunga eða hjartalínurit.**
- **EKKI nota á meðgöngu.**
- **Haldið rafhlöðum frá börnum.**
- **Haldið vog þurri of fjarri vatni. Ekki stíga á glerið með blautum fótum þar sem hætta er á að renna til.**
- **EKKI hoppa á vogina eða standa á ytri brún pallsins sem gæti valdið því að hún velti.**
- **EKKI nota vogina ef glerið virkar sprungið eða brotið.**
- **EKKI yfirhlaða vogina umfram uppgefna getu.**
- **Þessi vara er eingöngu ætluð til persónulegs eftirlits og ætti ekki að nota til að meðhöndla eða greina sjúkdóma**

3 ÁRA ÁBYRGÐ


FKA Brands Ltd. ber ábyrgð á vörinni hvað varðar efnis- og smiðagalla í 3 ár frá kaupdegi, nema að því leyti sem greint er frá hér fyrir neðan. Þessi vöruábyrgð frá FKA Brands Ltd. nær ekki yfir skemmdir sem reka má til rangrar notkunar eða misnotkunar, slyss, notkunar óheimils aukabúnaðar, breytinga á vörinni eða hvers kyns annarra aðstæðna sem FKA Brands Ltd. hefur ekki stjórn á. Þessi ábyrgð gildir aðeins ef varan er keypt og notuð í Bretlandi/Evrópusambandinu. Ábyrgðin nær ekki yfir vöru sem þarf að breyta eða aðlaga að einhverju leyti til að unnt sé að nota hana í öðru landi en því sem hún var hönnuð fyrir, framleidd, samþykkt og/eða notkun hennar heimiluð fyrir, né heldur yfir viðgerðir á vöru sem skemmt hefur af völdum slíkra breytinga. FKA Brands Ltd. ber ekki ábyrgð á neinu tilfallandi, afleiðu eða sértauku tjóni. Til að unnt sé að framkvæma viðgerð á vörinni sem fellur undir ábyrgð skal skila vörinni til þjónustuaðila á viðkomandi svæði (póstburðargjald greiðist af notanda) ásamt dagsettri sölukvittun (til að sanna að kaup hafi átt sér stað). Eftir móttöku vörunnar sér FKA Brands Ltd. um viðgerð hennar eða skiptir henni út, eftir því hvort við á, og sendir hana til baka til notanda (póstburðargjald greiðist af notanda). Viðgerðir samkvæmt ábyrgð fara aðeins fram gegnum þjónustuaðila HoMedics. Viðgerðir sem framkvæmdar eru af öðrum aðila en þjónustuaðila HoMedics ógilda ábyrgðina. Þessi ábyrgð hefur engin áhrif á lögboðin réttindi þín.

Kynntu þér upplýsingar um þjónustuaðila HoMedics á hverjum stað á www.homedics.co.uk/servicecentres

Merking fyrir raf- og rafeindabúnaðarúrgang (WEEE-merking)

Þessi merking gefur til kynna að þessari vöru má ekki farga með öðru heimilissorpi  í neinum ESB-rikkjana. Til að koma í veg fyrir skaðleg áhrif á umhverfið eða heilsu  fólks vegna eftirlitslausrar förgunar úrgangs skal endurvinna vöruna til að yta undir sjálfbæra endurnýtingu efna. Til að skila notuðu tæki skal nota viðeigandi skila- og söfnunarkerfi eða hafa samband við söluaðila vörunnar. Söluaðilinn sér um að skila vörinni til umhverfisvænnar endurvinnslu.

Rafhlöðutillskipun

 Þetta tákni gefur til kynna að ekki má fleygja rafhlöðum í heimilissorpi þar sem þær innihalda efni sem geta skaðað umhverfið og heilsuna. Vinsamlegast fargið rafhlöðum á þar til gerðum söfnunarstöðum.

VARÚÐ

- Skipti á rafhlöðu með röngri gerð getur ógilt öryggisráðstöfun.
- Ekki farga rafhlöðu í eld eða heitan ofn né kremja eða skera hana vélrænt, þar sem það getur valdið sprengingu.
- Ekki láta rafhlöðu vera í umhverfi með mjög háum hita, þar sem það getur valdið sprengingu eða leki á eldfimfum vökva eða gasi.
- Ekki láta rafhlöðuna verða fyrir mjög lágu loftþrýstingi, sem gæti valdið sprengingu eða leka á eldfimfum vökva eða gasi.

RAFSEGLSAMH/EFNI

Þetta tæki er eingöngu ætlað til notkunar innan heimilissins.

RÁÐ HANDA NOTANDANUM

Þessi vara er viðkvæmt rafeindatæki og getur því tímabundið orðið fyrir áhrifum af fjarskiptabúnaði sem er notaður í nálægð við það (svo sem farsímar, talstöðvar, CB útvarpstæki, útvarpsfjarstýringar og sumir örbylgjuofnar o.s.frv.) Að auki getur mikil rafstöðutrúflun valdið því að þessi vara bili tímabundið. Í slíkum tilfellum getur verið nauðsynlegt að fjarlægja og setja rafhlöðuna í aftur til að koma á eðlilegri virkni á ný. Ef vandamálið er viðvarandi skal hafa samband við staðbundinn umboðsmann.

Rekstrartíðnisvið: 2402–2480 MHz
Hámarks sendikraftur CE BT: 0,92 dBm

Rekstrartíðnisvið: 5725–5875MHz
5.8G Hámarks sendikraftur RADAR: -5.62dBm

FKA Brands Ltd. lýsir því hér með yfir að þessi útvarpsbúnaður er í samræmi við grunnkröfur og önnur viðeigandi ákvæði tilskipunar 2014/53/ESB. Samhæfisyfirlýsing má nálgast á

<https://www.homedics.co.uk/customer-support/declaration-of-conformity/>

FUNKCJE PRODUKTU:



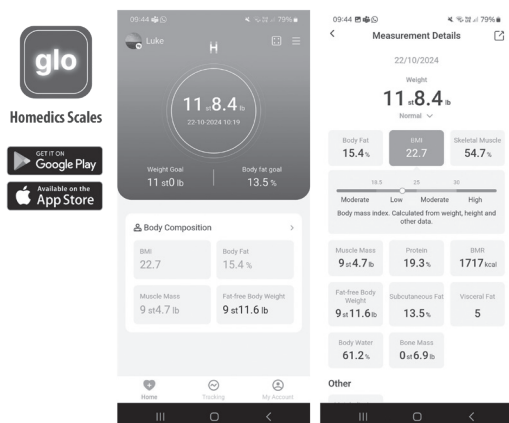
1. KONTAKTY METALOWE
2. WYŚWIETLACZ LED
3. PRZYCIŚC PODŚWIETLENIA
4. PRZYCIŚC ZMIANY JEDNOSTKI...
5. KOMORA BATERII

PRZYGOTOWANIE WAGI:

1. Otwórz komorę baterii znajdującą się w spodzie wagi.
2. Włóż 4 baterie AAA zgodnie z oznaczeniami polaryzacji (+ i -) do komory na baterie.
3. Zamknij komorę baterii.
4. Wybierz jednostkę — lb, kg lub st lb — naciskając przycisk jednostek na spodzie wagi.
5. Ustaw wagę na stabilnej równej powierzchni. Przed wejściem na wagę odczekaj, aż na ekranie pojawi się symbol 0.00. Powtórz za każdym razem po zmianie położenia wagi.

APLIKACJA HOMEDICS SCALES:

Wagi można używać z naszą darmową aplikacją Hamedics Scales, dostępną na Google Play i App Store. Przyjazna dla użytkownika aplikacja pozwala śledzić wagę i dostarcza szczegółowej wiedzy na temat składu ciała, w tym BMI, masy kostnej i masy mięśniowej.



OBSAUGA WAGI:

Aby w pełni wykorzystać możliwości wagi, pobierz aplikację, utwórz profil i połącz swoje urządzenie z wagą. Waga będzie wtedy wyświetlać masę ciała, wskaźnik BMI i procentową zawartość tkanki tłuszczowej. Dane te zostaną zapisane w aplikacji wraz z wieloma innymi odczytami. Bez aplikacji lub jeśli podczas ważenia masz na sobie buty/skarpetki, wyświetlony może zostać jedynie odczyt wagi.

1. Stań na wadze bosymi stopami i dotknij każdego z czterech metalowych styków. Stój nieruchomo, aż urządzenie obliczy odczyty.
2. Wyświetlacz będzie migać po obliczeniu odczytów.
3. Zejdź z wagi. Wynik ważenia będzie widoczny przez kilka sekund
4. Waga wyłączy się. Najpierw zniknie wynik ważenia, a kilka sekund później zniknie podświetlenie – o ile zostało aktywowane.

PODŚWIETLENIE Z CZUJNIKIEM RUCHU:

- Podświetlenie z czujnikiem ruchu można włączyć i wyłączyć za pomocą przycisku znajdującego się pod wagą. Dostępne są 2 poziomy jasności – naciśnij raz, aby włączyć wysoki poziom, naciśnij ponownie, aby przejść na niższy poziom lub naciśnij trzeci raz, aby wyłączyć.
- Podświetlenie zostanie włączone po zbliżeniu się do wagi na odległość co najmniej 70 cm. Wyświetlacz pozostanie podświetlony przez maksymalnie 45 sekund, jeśli pozostaniesz w promieniu 70 cm, także podczas ważenia się. Po tym czasie podświetlenie wyłączy się.
- Jeżeli będziesz się poruszać po wadze dłużej niż 45 sekund, podświetlenie wyłączy się i nie włączy ponownie przez 10 minut w celu oszczędzania baterii.

KOMUNIKATY BŁĘDÓW:

- W przypadku niskiego poziomu naładowania baterii wyświetli się symbol „Lo”
- W przypadku przekroczenia limitu wagi wyświetli się symbol „Err”

ZASTOSOWANIE I UTRZYMANIE:

- Zawsze waż się na tej samej wadze, umieszczonej w tym samym miejscu. Nie porównuj odczytów z różnych urządzeń, ponieważ mogą występować pewne różnice wynikające z różnych tolerancji produkcyjnych.
- Aby uzyskać dokładny i powtarzalny odczyt, należy umieścić wagę na stabilnym i równym podłożu.
- Sprawdzaj swoją wagę każdego dnia o tej samej porze, przed posiłkiem i bez obuwia. Najlepiej waż się rano, po wstaniu z łóżka.
- Waga zaokrągla wynik w dół lub w górę do najbliższej wartości. Jeśli ważysz się dwukrotnie i otrzymujesz dwa różne wyniki, oznacza to, że Twoja waga znajduje się pomiędzy tymi dwoma odczytami.
- Czyść wagę wilgotną szmatką. Nie używaj chemicznych środków czyszczących.
- Nie dopuszczaj do zamoczenia wagi, ponieważ może doprowadzić to do uszkodzenia elektroniki urządzenia.
- Ochochodź się z wagą ostrożnie – jest to precyzyjne urządzenie. Nie rzucaj wagą i nie skacz na niej.
- **Uwaga!** Powierzchnia może być śliska, gdy jest wilgotna.

WYKRYWANIE I USUWANIE USTEREK:

W przypadku wystąpienia problemów związanych z eksploatacją wagi:

- Sprawdź, czy bateria jest włożona prawidłowo.
- Sprawdź, czy wybrałeś prawidłowe jednostki wagi, np. kilogramy.
- Sprawdź, czy waga jest ustawiona na płaskiej i stabilnej powierzchni i nie dotyka ściany.
- W przypadku braku wskazania wagi należy wymienić baterie.
- Unikaj stosowania na dywanach lub nierównych powierzchniach
- Jeśli masz bardzo suchą skórę, może być konieczne nawilżenie stóp, aby uzyskać odczyt przez metalowe styki. Możesz również użyć wagi po kąpielii lub prysznicu, ale zawsze najpierw musisz osuszyć stopy, aby uniknąć poślizgnięcia.

PRZED UŻYCIEM NALEŻY PRZECZYTAĆ WSZYSTKIE INSTRUKCJE. ZACHOWAJ TE INSTRUKCJE NA PRZYSZŁOŚĆ.

- **NIE UŻYWAJ** urządzenia, jeśli masz wszczepione lub zewnętrzne urządzenia medyczne, takie jak rozrusznik serca, sztuczne płuco lub przenośny elektrokardiograf.
- **NIE NALEŻY** używać w czasie ciąży.
- Baterie należy przechowywać w miejscu niedostępnym dla dzieci.
- Wagę należy przechowywać w suchym miejscu, z dala od wody. Nie stawaj na szklanej powierzchni mokrymi stopami, ponieważ stwarza to ryzyko poślizgnięcia.
- **NIE WOLNO** wskakiwać na wagę ani stawać na zewnętrznej krawędzi platformy, gdyż może to spowodować przewrócenie urządzenia.
- **NIE WOLNO** używać wagi, jeśli szkło wydaje się pęknięte lub uszkodzone.


- **NIE WOLNO** przeciągać wagi powyżej podanej nośności.
- Produkt jest przeznaczony wyłącznie do osobistego monitorowania i nie należy go stosować w celu leczenia lub diagnozowania jakichkolwiek schorzeń.

3 LATA GWARANCJI


FKA Brands Ltd gwarantuje, że ten produkt będzie pozbawiony defektów wynikających z wad materiału i wykonania przez okres 3 lat od daty zakupu, z wyłączeniem przypadków opisanych poniżej. Niniejsza gwarancja na produkty FKA Brands Ltd nie obejmuje uszkodzenia spowodowanego przez niewłaściwe lub niezgodne z przeznaczeniem używanie, wypadki, podłączenie niezatwierdzonego akcesorium, modyfikację produktu lub jakiegokolwiek innej warunki pozostające poza kontrolą FKA Brands Ltd. Niniejsza gwarancja ma zastosowanie wyłącznie do produktów zakupionych i używanych w Wielkiej Brytanii / UE. Produkt wymagający modyfikacji lub adaptacji w celu umożliwienia jego działania w jakimkolwiek kraju innym niż kraj, dla którego został zaprojektowany, wyprodukowany, zatwierdzony i/lub autoryzowany, ani naprawa produktów uszkodzonych w wyniku tych modyfikacji nie są objęte niniejszą gwarancją. Firma FKA Brands Ltd nie ponosi odpowiedzialności za jakiegokolwiek szkody uboczne, wynikowe czy szczególne.

Aby skorzystać z naprawy gwarancyjnej, należy zwrócić produkt, opłacając dostawę do lokalnego centrum napraw wraz z paragonem z datą (jako dowodem zakupu). Po otrzymaniu produktu FKA Brands Ltd naprawi go lub wymieni, odpowiednio do przypadku, i zwróci, opłacając dostawę. Naprawy gwarancyjne muszą być dokonywane wyłącznie przez centrum napraw HoMedics. Naprawianie tego produktu przez jakikolwiek inny podmiot poza centrum napraw HoMedics powoduje unieważnienie gwarancji. Niniejsza gwarancja nie narusza Państwa uprawnień ustawowych. Lokalne centrum napraw HoMedics można znaleźć na stronie internetowej www.homedics.co.uk/servicecentres

Objaśnienie WEEE

 Ten znak wskazuje, że na obszarze UE przyrzędu nie wolno pozbywać się wyrzucając do śmieci domowych. Aby chronić środowisko i zdrowie, którym zagraża nieodpowiednia utylizacja odpadów, przyrząd należy recyklingować, aby umożliwić odzysk materiałów, z których został wykonany. Aby dokonać zwrotu zużytego przyrzędu, należy skorzystać z programów zwrotu i odbioru lub skontaktować punkt zakupu urządzenia. Produkt zostanie odebrany do bezpiecznego dla środowiska recyklingu.

Dyrektywa dot. baterii

 Ten symbol oznacza, że baterii nie można wyrzucać wraz z odpadami domowymi, ponieważ baterie zawierają substancje, które mogą być szkodliwe dla środowiska oraz zdrowia. Baterie należy dostarczyć do wyznaczonych punktów zbiórki.

OSTRZEŻENIE

- Zastąpienie baterii nieprawidłowym typem może unieważnić zabezpieczenia.
- Nie wyrzucaj baterii do ognia ani do gorącego piekarnika, ani nie miazdź czynni mechanicznie baterii, ponieważ może to spowodować eksplozję.
- Nie pozostawiaj baterii w środowisku o bardzo wysokiej temperaturze, które może spowodować eksplozję lub wyciek łatwopalnego płynu lub gazu.
- Nie wystawiaj baterii na ekstremalnie niskie ciśnienie powietrza, które może spowodować eksplozję lub wyciek łatwopalnego płynu lub gazu.

ELEKTROMAGNETISCHE COMPATIBILITEIT

Dit product is bedoeld voor huishoudelijk gebruik.

ADVIES AAN DE GEBRUIKER

Dit product is een gevoelig elektronisch instrument dat daardoor tijdelijk kan worden beïnvloed door radiografische zendapparatuur die in de nabijheid wordt gebruikt (zoals mobiele telefoons, portofoons, CB-radio's, radiografische besturingen, en sommige magnetrons, enz.). Extreme niveaus van elektrostatische interferentie kunnen er daarnaast voor zorgen dat dit product tijdelijk niet naar behoren functioneert. Het kan in dat geval noodzakelijk zijn om de batterij te verwijderen en opnieuw te plaatsen om de normale werking te hervatten. Neem contact op met uw lokale vertegenwoordiger als het probleem zich blijft voordoen.

Pasma częstotliwości pracy: 2402–2480 MHz

Maksymalna moc transmisji CE BT: 0,92 dBm

Pasma częstotliwości pracy: 5725–5875MHz

5.8G Maksymalna moc transmisji RADAR: -5.62dBm

HNiniejszym firma FKA Brands Ltd oświadcza, że to urządzenie radiowe jest zgodne z podstawowymi wymaganiami oraz innymi właściwymi postanowieniami Dyrektywy 2014/53/EU. Kopię Deklaracji zgodności można uzyskać pod

<https://www.homedics.co.uk/customer-support/declaration-of-conformity/>

A TERMÉK RÉSZEI:



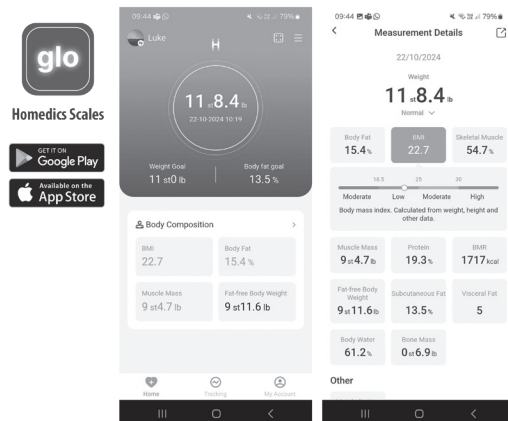
1. FÉMKONTAKTOK
2. LED KIJELZŐ
3. VILÁGÍTÁS GOMB
4. AZ EGYSÉGEK GOMBJA
5. ELEMARTÓ

A MÉRLEG ELŐKÉSZÍTÉSE:

1. Nyissa fel a mérleg alatt található elemtartó nyílásának fedelét.
2. Helyezzen be az elemtartóba 4 db. AAA elemet, a polaritás jelzéseknél (+ és -) megfelelően.
3. Zárja vissza az elemtartó fedelét.
4. Válassza ki az lb, kg vagy st lb súly módot a mérleg alján található mértékegység gomb megnyomásával.
5. Helyezze a mérleget kemény és sík felszínre. Hagyja, hogy az érték 0,00 legyen, mielőtt rálép a mérlegre. Minden alkalommal ismételje meg, amikor a mérleg elmozdul.

HOMEDICS SCALES ALKALMAZÁS:

A mérlegek használhatók a letölthető Homedics Scales alkalmazásunkkal, amely elérhető a Google Play és az App Store áruházban. A felhasználóbarát alkalmazás lehetőséget nyújt a testsúly nyomon követésére, és részletes betekintést nyújt a testösszetételbe, beleértve a BMI-t, a csonttömeget és az izomtömeget.



A MÉRLEG HASZNÁLATA:

A mérleg lehető legjobb kihasználása érdekében töltsse le az alkalmazást, állítsa be a profilját, és csatlakoztassa készülékét a mérleghez. A mérleg ekkor megjeleníti a súlyt, a BMI-t és a testzsír % értékét, és ezeket menti az alkalmazásba sok más leolvasással együtt. Az alkalmazás nélkül, vagy ha a cipő/zokni kopott, csak a súlyérték jeleníthető meg.

1. Lépjen rá csupasz lábbal, úgy hogy a talpa hozzáér a négy fémérintkezőhöz. Álljon mozdulatlanul, miközben a mérleg kiszámítja a mért értékeket.
2. A kijelző villog, ha a mérési eredmények kiszámításra kerültek.
3. Lépjen le. A súly néhány másodpercig látható
4. A mérleg kikapcsol. Először a súly értéke kapcsol ki, majd néhány másodperc múlva kikapcsol az éjszakai világítás – ha be volt kapcsolva.

MOZGÁSÉRZÉKELŐ ÉJSZAKAI VILÁGÍTÁS:

- A mozgásérzékelő éjszakai világítás be- és kikapcsolható a mérleg alján található kapcsolóval. A fényerőnek 2 szintje van – nyomja meg egyszer a magas szinthez, és nyomja meg újra az alacsony szinthez, majd nyomja meg harmadszor a kikapcsoláshoz.
- A világítás bekapcsol, ha 70 cm-re, vagy annál közelebb van a mérleghez. Legfeljebb 45 másodpercig világít, ha 70 cm-es körzetben marad, akkor is, ha saját magát méri. Ennek az időnek az elteltével ki fog kapcsolni.
- Az akkumulátor kímélése érdekében, ha 45 másodpercnél tovább mozog a mérleg körül, a világítás kialszik, és 10 percig nem kapcsol be újra.

FIGYELMEZTETŐ JELZÉSEK:

- A 'Lo' akkor jelenik meg, ha az elemek lemerültek
- Az 'Err' akkor jelenik meg, ha a súly meghaladja a határértéket

HASZNÁLAT ÉS GONDOZÁS:

- Mindig ugyanarra a felületre helyezett ugyanazon mérlegen mértekzen. Ne hasonlítsa össze a mért eredményt más mérlegeken mért eredménnyel, mert a gyártói tűréshatárok miatt az értékek eltérők lehetnek.
- A legnagyobb pontosság és ismételhetőség elérése érdekében a mérleget helyezze kemény, vízszintes felületre..
- Naponta mindig ugyanakkor mértekzen, ruha és lábbeli nélkül. Például kiváló időpont a reggeli mértekzés.
- A mérleg felfele vagy lefele kerekít a legközelebbi értékre. Ha kétszer méretkezik és két különböző értéket kap, az Ön súlya a két érték között van.
- A mérleget nedves ronggyal tisztítsa. Ne használjon tisztítószereket.
- A mérlegbe nem kerülhet víz, mert az károsíthatja az elektronikát.
- Mivel a mérleg precíziós műszer, kezelje óvatosan. Ne ejtse el, és ne ugorjon rá.
- **Figyelmeztetés:** a mérőlap nedvesen csúszóssá válhat.

HIBAKERESÉSI ÚTMUTATÓ:

Amennyiben a mérleg használata során probléma lép fel:

- Ellenőrizze le, hogy az elemek megfelelően vannak-e behelyezve.
- Ellenőrizze, hogy megfelelő métekegységet (stone/font, kilogramm vagy font) választott-e ki.
- Ellenőrizze, hogy a mérleg egyenes, vízszintes felületen van-e, és nem ér-e hozzá a falhoz.
- Ha a mérleg használata közben nincs kijelzés, cserélje ki az elemeket.
- Kerülje a használatát szőnyeggel borított vagy egyenetlen felületeken
- Ha különösen száraz a bőre, akkor lehet, hogy nedvesítenie kell a lábát, hogy megkapja a leolvasási értékeket a fém érintkezőkön keresztül. Vagy használhatja fürdés vagy zuhanyozás után is, de előbb mindig szárítsa meg a lábát a csúszásveszély elkerülése érdekében.

HASZNÁLAT ELŐTT OLVASSA EL AZ ÖSSZES ÚTMUTATÓT. AZ ÚTMUTATÓT ŐRIZZE MEG, MERT A JÖVŐBEN IS SZÜKSÉGE LEHET RÁ.


- NE használja, ha beültetett vagy külső orvostechikai eszközökkel, például szívritmus-szabályozóval, műtűdóval vagy viselhető elektrokardiográfval rendelkezik.
- NE használja terhes állapotban.
- Az elemeket tartsa távol a gyermekektől.
- Tartsa a mérleget szárazon és víztől távol. Ne lépjen az üvegre nedves lábbal, mert az csúszásveszélyes.
- NE ugorjon a mérlegre, és ne álljon rá a platform külső szélére, mert az felborulhat.
- NE használja a mérleget, ha az üveg megrepedt vagy eltört.
- NE terhelje túl a mérleget a megadott kapacitáson túl.
- Ez a termék kizárólag személyes megfigyelésre szolgál, és semmilyen

egészségügyi állapot kezelésére vagy diagnosztizálására nem használható.


3 ÉVES GARANCIA

Az FKA Brands Ltd a termék vásárlásától számított 3 évig garantálja annak anyag- és megmunkálásheli hibáktól való mentességét az alább felsorolt esetek kivételével. Az FKA Brands Ltd termékgaranciája nem vonatkozik a helytelen használat és a nem megfelelő kezelés által okozott károkra; a balesetekre; a nem hivatalos kiegészítők csatlakoztatására; a termék módosítására; valamint semmilyen más olyan körülményre, amely kívül esik az FKA Brands Ltd hatáskörén. A garancia csak akkor érvényes, ha a terméket az Egyesült Királyságban vagy az Európai Unióban vásárolták és üzemeltetik. A garancia nem vonatkozik olyan termékekre, amelyeket módosítani vagy adaptálni kell ahhoz, hogy más országban is működjenek, mint amelyekhez tervezték, gyártották, jóváhagyták és/vagy engedélyezték, valamint nem vonatkozik olyan termékek javítására sem, amelyek ilyen jellegű módosítás miatt károsodtak. Az FKA Brands Ltd nem vállal felelősséget az eseti, következményes vagy különleges okból bekövetkező károkért. Amennyiben a termék garanciális szervizelésére van szükség, a terméket a dátumot tartalmazó nyugtával (a vásárlás bizonyítékeként) együtt küldje vissza bérmentesítve a helyi szervizközpontba. Az átvettelt követően az FKA Brands Ltd megjavítja vagy kicseréli a terméket, és bérmentesítve visszaküldi Önnek. A garancia kizárólag a HoMedics Szervizközpont útján érhető el. Ha a terméket nem a HoMedics Szervizközponttal szervizelteti, a garancia érvényét veszti. Ez a garancia nem befolyásolja az Ön jogszabály által biztosított jogait. A helyi HoMedics Szervizközpontot a következő oldalon keresheti meg: www.homedics.co.uk/servicecentres

A WEEE magyarázata

 Ez a jelölés azt jelzi, hogy a készüléket nem szabad háztartási hulladékként kezelni az EU-ban. A környezetet és az emberi egészség kontroll nélküli hulladékéltelvezéséből eredő károsodásának megelőzése érdekében a készüléket felelősségteljesen hasznosítsa újra, hogy elősegítse az anyagok fenntartható újrafelhasználását. A használt készüléket vigye a megfelelő gyűjtőhelyre, vagy forduljon a kereskedőhöz, akitől a készüléket vásárolta. Ők átvesszik a készüléket a környezetbarát újrahazsznosítás céljából.

Elemekre vonatkozó irányelv

 Ez a szimbólum azt jelzi, hogy az elemek nem dobatók háztartási hulladék közé, mivel olyan anyagokat tartalmaznak, amelyek károsak lehetnek a környezetre és az egészségre. Kérjük, vigye a használt elemeket a kijelölt gyűjtőhelyre.

FIGYELEM

- A nem megfelelő típusú akkumulátor cseréje veszélyeztetheti a biztonságot.
- Ne dobja az akkumulátort tűzbe vagy forró sütőbe, és ne zúzza össze vagy vágja fel mechanikusan, mert ez robbanást okozhat.
- Ne hagyja az akkumulátort extrém magas hőmérsékletű környezetben, mert ez robbanást vagy éghető folyadék vagy gáz szivárgását okozhatja.
- Ne tegye ki az akkumulátort rendkívül alacsony légnyomásnak, mert ez robbanást vagy éghető folyadék vagy gáz szivárgását eredményezheti.

ELEKTROMÁGNESES KOMPATIBILITÁS

Ez a termék otthoni használatra készült.

TANÁCSOK A FELHASZNÁLÓ SZÁMÁRA

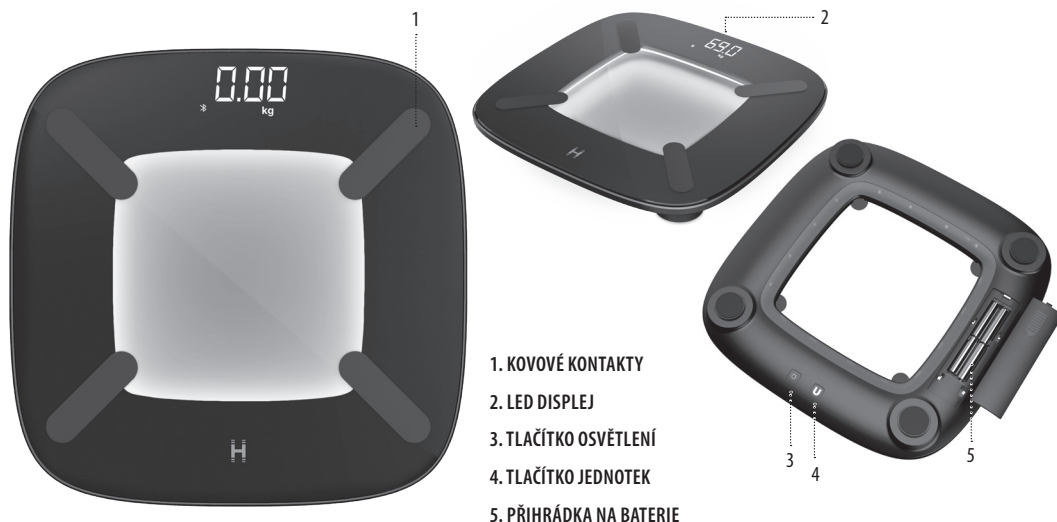
Ez a termék érzékeny elektronikus eszköz, és ezért ideiglenesen befolyásolhatják a közelében használt rádiófrekvenciás eszközök (például mobiltelefonok, adóvevők, CB-rádiók, rádiómodell-vezérlők és bizonyos mikrohullámú sütők stb.). Ezenkívül, az elektrosztatikus interferencia extrém magas szintje a termék átmeneti üzemzavarát okozhatja. Ilyen esetben a normál működés helyreállításához szükség lehet az elem eltávolítására és visszahelyezésére. Ha a probléma továbbra is fennáll, lépjen kapcsolatba a helyi viszonteladóval.

Működési frekvenciasáv: 2402–2480 MHz
CE BT Max adási teljesítmény: 0,92 dBm

Működési frekvenciasáv: 5725–5875MHz
5.8G RADAR Max adási teljesítmény: -5.62dBm

HA FKA Brands Ltd. kijelenti, hogy ez a rádióberendezés eleget tesz a 2014/53/EU irányelv szükséges követelményeinek és egyéb vonatkozó rendelkezéseinek. A Megfelelőségi nyilatkozat másolatát a <https://www.homedics.co.uk/customer-support/declaration-of-conformity/>

VLASTNOSTI VÝROBKU:

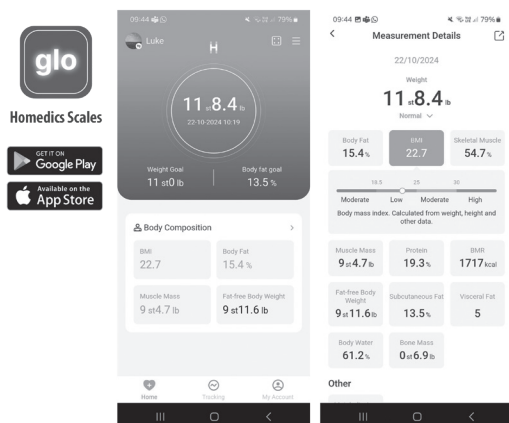


PŘÍPRAVA VÁHY:

1. Otevřete přihrádku na baterie na dolní straně váhy.
2. Vložte 4 AAA baterie podle značek polarit (+ a -) uvedených uvnitř přihrádky na baterie.
3. Zavřete přihrádku na baterie.
4. Opakovaným stisknutím tlačítka jednotek na spodní straně váhy vyberte režim hmotnosti v librách, v kilogramech nebo v kamenech a librách.
5. Položte váhu na pevný, rovný povrch. Nechte odečít ustátlit na 0,00, než na váhu stoupnete. Postup opakujte při každém přemístění váhy.

APLIKACE HOMEDICS SCALES:

Váhu lze používat s naší bezplatně stahovatelnou aplikací Homedics Scales, která je k dispozici v online obchodech Google Play a App Store. Tato uživatelsky přívětivá aplikace vám umožňuje sledovat svou hmotnost a poskytuje vám podrobný přehled o skladbě vašeho těla, včetně BMI, kostní hmoty a svalové hmoty.



POUŽÍVÁNÍ VÁHY:

Abyste možnosti nabízené vaší váhou využili co nejlépe, stáhněte si aplikaci, nastavte si svůj profil a připojte své zařízení k váze. Váha pak zobrazí hmotnost, BMI a procento tělesného tuku a ty se pak uloží do aplikace spolu s mnoha dalšími hodnotami. Bez aplikace, nebo pokud máte nazuty boty/ponožky, lze zobrazit pouze údaje o hmotnosti.

1. Stoupněte bosými chodidly na všechny čtyři kovové kontakty. Zatímco váha vypočítává vaše hodnoty, nehybejte se.
2. Po vypočítání hodnot se displej rozblíká.
3. Sestupte z váhy. Vaše hmotnost se bude zobrazovat ještě několik sekund.
4. Váha se po chvíli vypne. Nejprve zhasne hodnota hmotnosti a po několika sekundách zhasne noční osvětlení - pokud bylo zapnuto.

NOČNÍ OSVĚTLENÍ S DETEKČÍ POHYBU:

- Noční osvětlení s detekcí pohybu lze zapnout nebo vypnout spínačem na spodní straně váhy. K dispozici jsou 2 úrovně jasu: jedním stisknutím zapnete vysokou úroveň, dalším stisknutím zapnete nízkou úroveň a třetím stisknutím jej vypnete.
- Osvětlení se automaticky rozsvítí, když se k váze přiblížíte na vzdálenost 70 cm či méně. Dokud se nacházíte v okruhu do 70 cm, zůstane svítit až po dobu 45 sekund, a to i v případě, že se vážíte. Po uplynutí této doby zhasne.
- Za účelem šetření baterie osvětlení zhasne, pokud se budete pohybovat po dobu delší než 45 sekund, a automaticky se znovu nezapne dříve než za 10 minut.

VÝSTRAŽNÉ UKAZATELE:

- Když jsou baterie téměř vybité, zobrazí se na displeji „Lo“.
- Když dojde k překročení hmotnostního limitu, zobrazí se na displeji „Err“.

RADY K POUŽÍVÁNÍ A PÉČI:

- Vždy se važe na téže váze umístěné na totéž podlahovém povrchu. Neporovnávejte hodnoty hmotnosti mezi různými váhami, protože u nich budou kvůli výrobním tolerancím existovat určité rozdíly.
- Umístěním váhy na tvrdou, rovnou podlahu zajistíte nejvyšší přesnost a opakovatelnost vážení.
- Važte se každý den ve stejnou dobu, před jídlem a bez obuvi. Vhodná doba je například hned po ránu.
- Váha zaokrouhluje hodnotu nahoru a dolů na nejbližší desetinné místo. Pokud se zvážíte dvakrát a získáte dvě různé hodnoty, vaše hmotnost leží někde mezi nimi.
- Váhu ořete vlhkým hadříkem. Nepoužívejte na ni chemické čisticí prostředky.
- Nedovolte, aby do váhy natekla voda, protože by to mohlo poškodit elektroniku.
- Zacházejte s váhu opatrně, jedná se o přesný přístroj. Váhu neupustte na zem ani na ni neskákejte.
- Upozornění: Když je plošina mokrá, může být kluzká.

ŘEŠENÍ POTÍŽÍ:

Pokud budete mít při používání váhy jakékoli potíže:

- Zkontrolujte, zda byla baterie správně vložena.
- Ověřte si, že jste vybrali kameny/libry, kilogramy nebo libry, tak jak jste chtěli.
- Ověřte si, že váha spočívá na plochem, vodorovném povrchu a nedotýká se zdi.
- Pokud se při použití váhy na displeji vůbec nic nezobrazuje, vyměňte baterie.
- Nepoužívejte váhu na kobercích nebo nerovných površích.
- Pokud máte obzvláště suchou pokožku, budete si možná muset navlhlíč chodidla, abyste pomocí kovových kontaktů získali odečet. Případně se zvažte po koupeli nebo sprše, avšak vždy si nejprve osušte nohy, abyste předešli riziku uklouznutí.

PŘED POUŽITÍM SI PŘEČTĚTE VEŠKERÉ POKYNY. TYTO POKYNY ULOŽTE PRO BUDOUCÍ POTŘEBU.


- **NEPOUŽÍVEJTE**, pokud máte voperované nebo externí zdravotnické přístroje, jako jsou kardiostimulátory, umělé plíce nebo nositelné elektrokardiografy.
- **NEPOUŽÍVEJTE** během těhotenství.
- Baterie ukládejte mimo dosah dětí.
- Váhu udržujte v suchu a mimo dosah vody. Nestoupejte na sklo s mokrymi chodidly, abyste předešli riziku uklouznutí.
- **NESKÁKEJTE** na váhu, ani nestůjte na vnějším okraji plošiny, protože by se váha mohla převrátit.
- Váhu **NEPOUŽÍVEJTE**, jestliže je sklo prasklé nebo rozbité.
- **NEPŘETĚŽUJTE** váhu nad její uvedenou kapacitu.
- Tento výrobek je určen pouze pro osobní sledování hmotnosti a neměl by se používat

k léčbě nebo diagnostice jakýchkoliv zdravotních stavů.


3 LETÁ ZÁRUKA

FKA Brands Ltd zaručuje, že tento produkt nemá žádné vady materiálu ani zpracování, a to po dobu 3 let od data nákupu, kromě výjimek uvedených níže. Záruka na produkt společnosti FKA Brands Ltd nezahrnuje záruku na škody způsobené nesprávným používáním nebo zneužíváním, v důsledku nehody, připojením neschváleného příslušenství, úpravou produktu nebo v důsledku jakýchkoli jiných podmínek, které společnost FKA Brands Ltd není schopna ovlivnit. Tato záruka platí, pouze pokud je produkt zakoupen a používán ve Velké Británii / Evropské unii. Tato záruka se nevztahuje na produkty, které vyžadují úpravu nebo přizpůsobení, aby bylo možné je používat v zemi jiné, než pro kterou byly určeny, vyrobeny, schváleny nebo povoleny, ani na opravy produktů poškozených takovými úpravami. Společnost FKA Brands Ltd není odpovědná za žádné náhodné, následné ani zvláštní škody. Chcete-li u svého produktu využít záručního servisu, odešlete jej poštou místnímu servisnímu středisku a přiložte k němu stvrzenku s uvedeným datem (jako doklad o koupi). Společnost FKA Brands Ltd váš produkt opraví nebo vymění (podle potřeby) a odešle vám jej zpět poštou. Záruka platí pouze při využití servisního střediska společnosti HoMedics. Servis tohoto produktu provedený jinou osobou než servisním střediskem společnosti HoMedics znamená zrušení záruky. Tato záruka nijak neovlivňuje vaše zákonná práva. Nejbližší servisní středisko společnosti HoMedics najdete na webu www.homedics.co.uk/servicecentres

Vysvětlení k označení WEEE

 Toto označení určuje, že produkt by neměl být v Evropské unii likvidován s běžným domácím odpadem. Z důvodu ochrany před možným poškozením prostředí nebo lidského zdraví v důsledku nekontrolované likvidace odpadu produkt recyklujte. Podpořte tím udržitelné opětovné využívání materiálních zdrojů. Chcete-li použít zařízení odevzdat, využijte k tomu sběrné místo nebo se obraťte na prodejce, u kterého jste produkt zakoupili. Prodejce může produkt odevzdat k ekologické recyklaci.

Pokyny k baterii

 Tento symbol znamená, že baterie nesmí být likvidována vyhozením do domácího odpadu, protože obsahuje látky, jež mohou poškodit životní prostředí a zdraví. Za účelem likvidace baterii odevzdejte na určeném sběrném místě.

UPOZORNĚNÍ

- Výměnou baterie za nesprávný typ můžete potlačit funkci zabezpečení.
- Nevhazujte baterii do ohně či horké trouby, ani ji mechanicky nedrtte či neřežte, mohlo by dojít k výbuchu.
- Nenechávejte baterii v prostředí s mimořádně vysokou teplotou, neboť by to mohlo vést k výbuchu nebo k úniku hořlavé kapaliny či plynu.
- Nevystavujte baterii prostředí s mimořádně nízkým tlakem, neboť by to mohlo vést k výbuchu nebo k úniku hořlavé kapaliny či plynu

ELEKTROMAGNETICKÁ KOMPATIBILITA

Tento výrobek je určen k domácímu použití.

RADA PRO UŽIVATELE

Tento výrobek je citlivým elektronickým přístrojem, který tím pádem může být dočasně ovlivněn používáním rádiových vysílačů v jeho těsné blízkosti (například mobilních telefonů, vysílaček, CB radiostanic, rádiových ovladačů modelů, některých mikrovlnných trub atd.). Dále mohou mimořádně vysoké úrovně elektrostatického rušení způsobit dočasnou poruchu tohoto výrobku. V takovém případě se může ukázat nutným vyjmutí a opětovné osazení baterií, aby se normální činnost obnovila. Pokud potíže přetrvávají, obraťte se na svého místního zástupce.

Provozní frekvenční pásmo: 2402–2480Mhz
Nejvyšší přenesený výkon CE BT: 0.92dBm

Provozní frekvenční pásmo: 5725–5875Mhz
Nejvyšší přenesený výkon 5,8 G RADAR: -5.62dBm

Společnost FKA Brands Ltd tímto prohlašuje, že rádiové zařízení vyhovuje základním požadavkům a dalším příslušným ustanovením směrnice 2014/53/EU.

Prohlášení o shodě lze získat na adrese

<https://www.homedics.co.uk/customer-support/declaration-of-conformity/>

FUNKCIE PRODUKTU:



1. KOVOVÉ KONTAKTY

2. DISPLEJ LED

3. TLAČIDLO OSVETLENIA

4. TLAČIDLO JEDNOTIEK

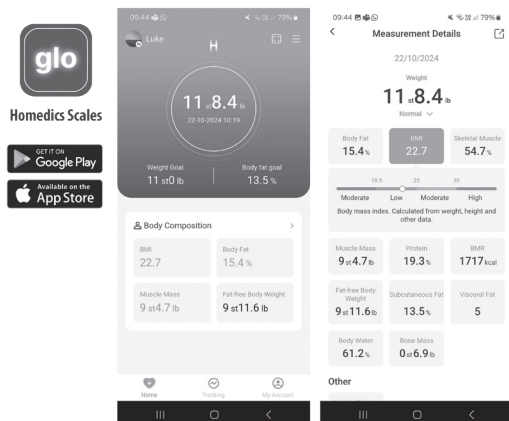
5. PRIESTOR NA BATÉRIE

PRÍPRAVA VÁHY:

1. Otvorte priehradku na batérie, ktorá sa nachádza na spodnej časti váhy.
2. Vložte 4 batérie AAA, pričom dodržujte znaky polaritu (+ a -) v priehradke na batérie.
3. Zatvorte priehradku na batérie.
4. Zvoľte režim hmotnosti v kg alebo lb stlačením tlačidla jednotiek na spodnej časti váhy.
5. Váhu umiestnite na pevný a rovný povrch. Pred stúpnutím na stupnicu nechajte údaj nastaviť na hodnotu 0,00. Opakujte pri každom posunutí stupnice.

APLIKAČNÁ APLIKÁCIA HOMEDICS SCALES:

Váhu možno používať s našou bezplatnou aplikáciou Homedics Scales, ktorá je dostupná na Google Play a App Store. Užívateľsky priateľská aplikácia vám umožňuje sledovať svoju váhu a poskytujúce podrobný prehľad o zložení vášho tela vrátane BMI, kostnej hmoty a svalovej hmoty.



POUŽÍVANIE VÁHY:

Ak chcete zo svojej váhy vyťažiť maximum, stiahnite si aplikáciu, nastavte svoj profil a pripojte svoje zariadenie k váhe. Vaša váha potom zobrazí hmotnosť, BMI a % telesného tuku a tie sa uložia do aplikácie spolu s mnohými ďalšími údajmi. Bez aplikácie alebo ak máte na sebe topánky/ponožky, sa môže zobraziť iba údaj o hmotnosti.

1. Stúpnite bosou nohou tak, aby ste sa dotkli každého zo štyroch kovových kontaktov. Stojte nehybne, kým váha počíta vaše hodnoty.
2. Po vypočítaní hodnôt bude displej blikať.
3. Odstúpíte. Vaša hmotnosť sa zobrazí na niekoľko sekúnd
4. Váha sa vypne. Najprv sa vypne hodnota hmotnosti a o niekoľko sekúnd neskôr sa vypne nočné svetlo – ak je zapnuté.

NOČNÉ SVETLO SO SNÍMANÍM POHYBU:

- Nočné svetlo so snímaním pohybu možno zapnúť alebo vypnúť pomocou vypínača na spodnej strane váhy. K dispozícii sú 2 úrovne jasů – jedným stlačením zapnete vysokú úroveň, druhým stlačením nízku úroveň a tretím stlačením ju vypnete.
- Svetlo sa aktivuje, keď ste vo vzdialenosti 70 cm alebo bližšie k váhe. Zostane svietiť až 45 sekúnd, ak zostanete v okruhu 70 cm, a to aj vtedy, keď sa vážite. Po uplynutí tejto doby sa vypne.
- Ak sa budete pohybovať okolo váhy dlhšie ako 45 sekúnd, svetlo zhasne a znova sa rozsvieti až po uplynutí 10 minút, aby sa šetrila energia batérie.

INDIKÁTORY PRI UPOZORNENÍ:

- Keď sú batérie vybité, zobrazí sa „Lo“.
- Po prekročení hmotnostného limitu sa zobrazí „Err“.

RADY PRI POUŽITÍ A ÚDRŽBE:

- Svoju hmotnosť merajte na rovnakej váhe a na rovnakom povrchu. Neporovnávajte hodnoty namerané na rozličných váhach. Určité rozdielnosti sú možné kvôli odchýlke pri výrobe.
- Pri umiestnení váhy na tvrdý a rovný povrch dosiahnete najvyššiu presnosť a opakovateľnosť.
- Svoju hmotnosť si merajte vždy v rovnakom čase, pred jedlom a naboso. Najvhodnejší čas je hneď ráno.
- Váha zaokrúhľuje hore alebo dolu k najbližšej prírastku. Ak sa odvážite dvakrát za sebou s dostanete dve rôzne hodnoty, vaša reálna hmotnosť je hodnota, ktorá je medzi týmito dvoma hodnotami.
- Váhu čistite vlhkou utierkou. Na čistenie nepoužívajte žiadne chemikálie.
- Dbajte na to, aby váha nezvhlhla, voda môže poškodiť elektronické časti.
- S váhou zaobchádzajte opatrne, je to jemné zariadenie. Dbajte na to, aby váha nespadla. Na váhu neskáčte.
- **Upozornenie:** povrch môže byť za mokra klzký.

POSTUP PRI RIEŠENÍ PROBLÉMOV:

Ak máte problémy s použitím váhy:

- Skontrolujte, či sú batérie správne vložené.
- Skontrolujte, či ste zvolili hmotnostnú jednotku kamene/libry, kilogramy alebo libry.
- Skontrolujte, či je váha položená na rovnom povrchu a či sa nedotýka steny.
- Ak sa pri používaní váhy vôbec nezobrazuje displej, vymeňte batérie.
- Nepoužívajte na kobercových alebo nerovných povrchoch
- Ak máte obzvlášť suchú pokožku, možno si budete musieť navlhčiť chodidlá, aby ste získali namerané hodnoty cez kovové kontakty. Prípadne váhu použite po kúpeli alebo sprche, ale vždy si najprv vysušte chodidlá, aby ste predišli riziku pošmyknutia.

PRED POUŽITÍM SI PREČÍTAJTE VŠETKY POKYNY. TIETO POKYNY SI ULOŽTE PRE BUDÚCE POUŽITIE.


- **NEPOUŽÍVAJTE**, ak máte implantované alebo externé zdravotnícke pomôcky, ako je kardiostimulátor, umelé pľúca alebo prenosný elektrokardiograf.
- **NEPOUŽÍVAJTE** počas tehotenstva.
- Batérie uchovávajú mimo dosahu detí.
- Váhu udržiavajte v suchu a mimo dosahu vody. Nestúpajte na sklo mokrymi nohami, hrozí nebezpečenstvo pošmyknutia.
- **NESKÁČTE** na váhu alebo nestojte na vonkajšom okraji plošiny, pretože by sa mohla prevrátiť.
- **NEPOUŽÍVAJTE** váhu, ak je sklo prasknuté alebo zlomené.
- **NEPREŤAŽUJTE** váhu nad uvedenú kapacitu.
- Tento produkt je určený len na osobné sledovanie hmotnosti a nemá by sa používať

na liečbu alebo diagnostiku akýchkoľvek zdravotných problémov.


ROČNÁ ZÁRUKA

Spoločnosť FKA Brands Ltd poskytuje na tento výrobok záruku za chyby materiálu a spracovania po dobu 3 rokov od dátumu zakúpenia, okrem nižšie uvedených výnimiek. Záruka spoločnosti FKA Brands Ltd na tento výrobok sa nevzťahuje na škody spôsobené nesprávnym použitím či zneužitím výrobku, nehodou, pripojením neschváleného príslušenstva, pozmenením výrobku alebo akýmkoľvek inými okolnosťami, na ktoré spoločnosť HoMedics nemá vplyv. Táto záruka platí len vtedy, ak bol výrobok kúpený a používaný v Spojenom kráľovstve alebo v EÚ. Táto záruka sa netýka výrobku, ktorý vyžaduje úpravy alebo prispôbenie na účely uvedenia do prevádzky v inej krajine, ako je krajina, pre ktorú bol navrhnutý, vyrobený, schválený alebo autorizovaný, ani na opravy výrobkov poškodených uvedenými úpravami. Spoločnosť FKA Brands Ltd nezodpovedá za žiadne náhodné, následné alebo osobitné škody. Ak potrebujete záručný servis výrobku, vráťte ho bez zaplataenia poštovného spolu s potvrdením o nákupe s dátumom nákupu do miestneho servisného strediska. Po prevzatí výrobku ho spoločnosť FKA Brands Ltd podľa okolnosti buď opraví, alebo vymení a doručí vám ho s bezplatným poštovným. Záruku možno uplatniť iba prostredníctvom servisného strediska spoločnosti HoMedics. Vykonanie servisnej opravy tohto výrobku iným subjektom ako servisným strediskom spoločnosti HoMedics bude mať za následok neplatnosť záruky. Táto záruka neovplyvňuje vaše zákonné práva. Lokálne servisné stredisko HoMedics nájdete na stránke www.homedics.co.uk/servicecentres

Vysvetlenie k smernici OEEZ

 Toto označenie pripomína, že výrobok sa v EÚ nemá likvidovať s komunálnym odpadom. Ak chcete predchádzať možnému poškodeniu životného prostredia alebo ľudského zdravia z dôvodu neregulovaného nakladania s odpadom, výrobok odovzdajte na recykláciu. Podporíte tak trvalo udržateľné opätovné využitie materiálových zdrojov. Použitý výrobok odnesť do príslušného recyklačného strediska alebo sa obráťte na predajňu, v ktorej ste ho zakúpili. Predajca môže sprostredkovať odovzdanie výrobku na ekologicky bezpečnú recykláciu.

Pokyny ohľadne batérie

 Tento znak znamená, že batérie sa nesmú likvidovať spolu s domácim odpadom, pretože obsahujú látky, ktoré môžu znečistiť životné prostredie alebo poškodiť zdravie. Batérie likvidujte v strediskách určených pre zber odpadu.

UPOZORNENIE

- Výmena batérie za nesprávny typ môže narušiť bezpečnostné opatrenie.
- Nehádzajte batériu do ohňa alebo horúcej rúry a nepremačkávajte ani nerezte ju mechanicky, pretože to môže spôsobiť explóziu.
- Nenechávajte batériu v prostredí s extrémne vysokou teplotou, pretože to môže spôsobiť výbuch alebo únik horľavej tekutiny alebo plynu.
- Nevstavujte batériu extrémne nízkemu tlaku vzduchu, pretože to môže spôsobiť explóziu alebo únik horľavej tekutiny alebo plynu.

ELEKTROMAGNETICKÁ KOMPATIBILITA

Tento výrobok je určený na domáce použitie.

RADY PRE POUŽÍVATEĽA

Tento výrobok je citlivý elektronický prístroj a ako taký môže byť dočasne ovplyvnený zariadeniami na rádiový prenos používanými v tesnej blízkosti (ako sú mobilné telefóny, reproduktory Walkie Talkies, CB rádiá, rádiové ovládače modelov a niektoré mikrovlnné rúry atď.) Navyše extrémna úroveň elektrostatického rušenia môže spôsobiť dočasnú poruchu tohto výrobku. V takomto prípade môže byť potrebné vybrať a znova vložiť batériu, aby sa obnovila normálna prevádzka. Ak problém pretrváva, kontaktujte svojho miestneho zástupcu.

Prevádzková frekvenčná pásma: 2402–2480 MHz

Maximálny prenášaný výkon CE BT: 0,92 dBm

Prevádzková frekvenčná pásma: 5725–5875 MHz

5.8G Maximálny prenášaný výkon RADAR: -5.62dBm

Spoločnosť FKA Brands Ltd. týmto vyhlasuje, že toto rádiové zariadenie je v súlade so základnými požiadavkami a ďalšími relevantnými ustanoveniami Smernice 2014/53/EÚ. Kópiu vyhlásenia o zhode získate na adrese

<https://www.homedics.co.uk/customer-support/declaration-of-conformity/>

ÜRÜN ÖZELLİKLERİ:



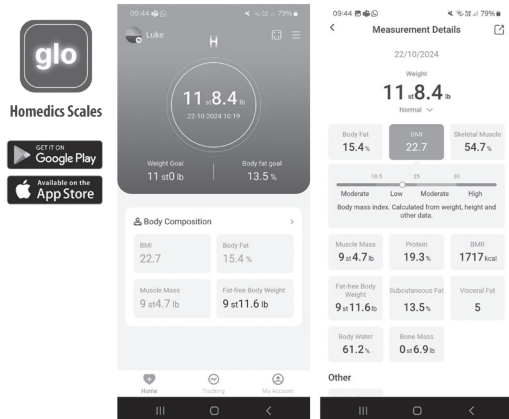
1. METAL TEMAS YÜZEYLERİ
2. LED EKLAN
3. AYDINLATMA DÜĞMESİ
4. BİRİM DÜĞMESİ
5. PİL BÖLMESİ

TARTININ HAZIRLANMASI:

1. Tartının alt tarafındaki pil bölümünü açın.
2. 4 adet AAA pili pil bölümünün içindeki kutup işaretlerine (+ ve -) göre yerleştirin.
3. Pil bölümünü kapatın.
4. Tartının alt tarafındaki birim düğmesinden lb, kg, veya st lb ağırlık modlarından birini seçin.
5. Baskülü, düz, sert bir zemin üzerine koyun. Tartıya çıkmadan önce okuma değerinin 0.00 olmasını bekleyin. Tartı her hareket ettirildiğinde bu işlemi tekrarlayın.

HOMEDICES SCALES UYGULAMASI:

Tartı, Google Play ve App Store'dan ücretsiz indirilebilen Homedics Scales uygulamamız ile kullanılabilir. Bu kullanıcı dostu uygulama kilonuzu takip etmenizi salar ve VKİ, kemik ve kas kütleleri de dahil olmak üzere vücut yapınız hakkında ayrıntılı bilgi sağlar.



TARTINIZIN ÇALIŞTIRILMASI:

Tartınızdan en iyi şekilde faydalanmak için lütfen uygulamayı indirin, profilinizi oluşturun ve cihazınızı tartıya bağlayın. Böylece tartınızda ağırlığınızı, VKİ değerinizi ve Vücut Yağ %'nizi görüntüleyebilir ve bu değerler daha birçok okuma değeriyle birlikte uygulamaya kaydedilir. Uygulama kullanılmadığında veya ayakkabı/çorap giyildiğinde sadece kilo okuması görüntülenir.

1. Çıplak ayakla, dört metal temas yüzeyine aynı anda temas edecek şekilde tartıya çıkın. Tartı okunan değerleri işlerken sabit durun.
2. Değerleriniz hesaplanırken ekran yanıp söner.
3. Baskülden inin. Ağırlığınızı birkaç saniye boyunca ekranda görüntülenecektir.
4. Baskül kapanacaktır. Öncelikle ağırlık değeri kaybolur, birkaç saniye sonra da açığa gece ışığı söner.

HAREKETE DUYARLI GECE IŞIĞI:

- Tartının alt kısmındaki düğme kullanılarak harekete duyarlı gece ışığı açılıp kapatılabilir. 2 parlaklık seviyesi mevcuttur; bir kere basıldığında yüksek parlaklık seviyesi, bir kere daha basıldığında düşük parlaklık seviyesi etkinleşir, üçüncü bir kere basıldığında ise kapanır.
- Tartıya 70 cm mesafede veya daha yakın olduğunuzda ışık etkinleşir. Tartım işlemi de dahil tartıya 70 cm'lik bir yarıçap mesafesi içinde kalırsanız ışık 45 saniyeye kadar yanmaya devam eder. Bu sürenin ardından, ışık söner.
- Pil tasarrufu için, tartının etrafında 45 saniyeden fazla durduğunuzda ışık söner ve 10 dakikadan önce etkinleşmez.

UYARI GÖSTERGELERİ:

- Pil seviyesi düşüğe 'Lo' uyarısı belirir
- Ağırlık sınırı aşılsa 'Err' işareti belirir

KULLANIM VE BAKIM ÖNERİLERİ:

- Her zaman aynı zemine yerleştirilen aynı tartıda tartılın. Üretim toleranslarından dolayı farklılıklar meydana gelebileceğinden, farklı tartılar ile gerçekleştirilen tartım işlemlerini karşılaştırmayın.
- Terazinin sert ve düz bir zeminde kullanılması en yüksek hassasiyet ve tekrarlanabilirliği sağlar.
- Her gün aynı saatte yemek yemeden önce ve çiplak ayakla tartılın. Sabah kalkar kalkmaz tartılmak iyi bir tercihtir.
- Ağırlığınız en yakın değere yukarı veya aşağı yuvarlanır. İki tartımda iki farklı değer elde ederseniz, ağırlığınız bu iki değer arasında.
- Tartınızı nemi bir bez ile temizleyin. Kimyasal temizlik maddeleri kullanmayın.
- Elektronik aksamla zarar verebileceğinden, terazinizin suyla dolmasına izin vermeyin.
- Baskülünüzü dikkatli kullanın – bu hassas bir üründür. Düşürmeyin veya üzerinde zıplamayın.
- **Dikkat:** Platform ıslakken kaygan hale gelebilir.

SORUN GİDERME KILAVUZU:

Tartınızı kullanırken herhangi bir zorluk yaşıyorsanız:

- Pilin doğru takıldığından emin olun.
- Stone/libre, kilogram veya libre tercihlerinden birini seçtiğinizi kontrol edin.
- Tartının düz, eşit seviyeli bir zeminde olduğunu ve duvara değmediğini kontrol edin.
- Tartıyı kullanırken ekranda görüntü yoksa pilleri değiştirin.
- Halı üzerinde veya düz olmayan yüzeylerde kullanmayın.
- Cildiniz aşırı kuruyorsa, metal temas yüzeylerinden okuma elde edebilmek için ayağınızı nemlendirmeniz gerekebilir. Ya da banyo veya duş sonrası kullanabilirsiniz, ancak kayma riskini önlemek için öncelikle ayaklarınızı kurulaşın.

KULLANMADAN ÖNCE TÜM TALİMATLARI OKUYUN. BU TALİMATLARI İLERİDE REFERANS OLARAK KULLANMAK İÇİN SAKLAYIN.


- İmplantınız varsa veya kalp pili, yapay akciğer veya giyilebilir elektrokardiyograf gibi harici tıbbi cihazlar kullanıyorsanız ürünü KULLANMAYIN.
- Hamileyseniz KULLANMAYIN.
- Pilleri çocukların erişemeyeceği bir yerde saklayın.
- Tartıyı kuru yerde ve sudan uzak tutun. Kayma riski olduğundan cama ıslak ayakla basmayın.
- Tartının üzerine atlamayın veya platformun dış kenarına basmayın, bu platformun devrilmesine neden olabilir.
- Cam çatlak veya kırıkta tartıyı KULLANMAYIN.
- Tartıyı belirtilen kapasitenin üzerindeki yükler için kullanmayın.
- Bu ürün sadece kişisel takip için tasarlanmış olup, herhangi bir tıbbi rahatsızlığın tedavisi veya teşhisi için kullanılmamalıdır.

3 YIL GARANTİ


FKA Brands Ltd şirketi, bu ürünün malzeme ve işçiliğindeki kusurlara karşı, satın alma tarihinden itibaren 3 yıl boyunca garanti hizmeti sunar. Bu FKA Brands Ltd ürün garantisini yanlış kullanım veya amacı dışında kullanım, kaza, onaysız herhangi bir aksesuarın takılması, ürünün değiştirilmesi veya FKA Brands Ltd şirketinin kontrolü dışındaki diğer başka koşullardan kaynaklanan hasarları kapsamaz. Bu garanti, ürünün sadece İngiltere / Avrupa Birliği sınırları içinde satın alınması ve çalıştırılması durumunda geçerlidir. Tasarlanmış, üretilmiş, onaylanmış ve/veya yetkilendirilmiş olduğu ülke dışındaki herhangi bir ülkede çalıştırılması için değişiklik veya uyarılma gerektiren bir ürünün veya bu değişikliklerden dolayı hasar görmüş ürünlerin onarılması bu garantinin kapsamına dahil değildir. FKA Brands Ltd her türlü tesadüfi, dolaylı ya da özel hasardan sorumlu tutulamaz.

Ürünüze ilgili garanti hizmeti alabilmek için lütfen (satın alma kanıtı olarak) üzerinde tarih bulunan satış fişinizle birlikte, posta ücreti ödenmiş şekilde ürünü size en yakın servis merkezine ulaştırın. Ürünü teslim aldıktan sonra, FKA Brands Ltd ürününüzü uygunluğuna göre onaracak ya da değiştirecek ve size posta ücreti ödenmiş olarak geri gönderecektir. Garanti hizmeti sadece HoMedics Servis Merkezi üzerinden sağlanmaktadır. HoMedics Servis Merkezi dışında başka herhangi birinin bu ürüne servis bakımı yapması bu garantiyi geçersiz kılar. Bu garanti kanunî haklarınızı etkilemez. Yerel HoMedics Servis Merkeziniz hakkında bilgi için ziyaret etmeniz gereken adres www.homedics.co.uk/servicecentres

WEEE açıklaması

 Bu işaret bu ürünün AB genelinde diğer ev atıklarıyla birlikte atılmaması gerektiğini belirtir. Kontrolsüz atılım çevre veya insan sağlığına olası zararları engellemek için sorumlu bir şekilde geri dönüştürülmesini ve malzeme kaynaklarının sürdürülebilir şekilde yeniden kullanılmasını sağlar. Kullanılmış aygıtınızı iade etmek için lütfen iade sistemlerini kullanın veya ürünü satın aldığınız perakende satış noktasıyla görüşün. Kendileri bu ürünü çevreye zarar vermeyecek şekilde geri dönüştürülmek üzere gerekli yere gönderebilirler.

Pil direktifi

 Bu sembol, çevreye ve sağlığa karşı zararlı olabilen maddeler içerebileceği için pillerin ev atığıyla atılmaması gerektiği gösterir. Lütfen, pilleri belirtilen toplama noktalarına atın.

DİKKAT

- Pil değiştirilirken yanlış pil tipi kullanılması güvenlik önlemlerini devre dışı bırakabilir.
- Pili ateşe ya da sıcak fırına atmayın, mekanik olarak ezmeyin veya kesmeyin, aksi halde patlama meydana gelebilir;
- Pili aşırı sıcak bir ortamda bırakmayın, aksi halde patlamalar veya yanıcı sıvı veya gaz sızıntısı meydana gelebilir
- Pili aşırı düşük hava basınçlı bir ortamda bırakmayın, aksi halde patlamalar veya yanıcı sıvı veya gaz sızıntısı meydana gelebilir

ELEKTROMANYETİK UYGUNLUK

Bu ürün ev içi kullanım içindir.

KULLANIM ÖNERİLERİ

Bu ürün hassas bir elektronik cihaz olduğundan, yakında kullanılan Radyo Verici Cihazlardan (Cep Telefonları, Walkie Talkie'ler, CB Radyolar, Radyo Model Kontrolörleri ve bazı Mikrodalga Fırınlar vb.) geçici olarak etkilenebilirler. Ayrıca, aşırı düzeyde Elektrostatik Girişim bu ürünün geçici olarak arızalanmasına neden olabilir. Bu tür bir durumda, yeniden normal çalışmanın sağlanması için pilin çıkarılıp yeniden takılması gerekebilir. Sorun devam ederse, yerel bayinizle irtibat kurun.

Çalışma frekans Bandı: 2402–2480MHz
CE BT Maks İletim Gücü: 0.92dBm

Çalışma frekans bandı: 5725–5875MHz
5.8G RADAR Maks İletim Gücü: -5.62dBm

FKA Brands Ltd., işbu belgeyle bu radyo ekipmanının 2014/53/EU Direktifinin temel gerekliliklerine ve diğer ilgili hükümlerine uygun olduğunu beyan eder.

Uygunluk belgesine şu adresten erişebilirsiniz

<https://www.homedics.co.uk/customer-support/declaration-of-conformity/>

ΧΑΡΑΚΤΗΡΙΣΤΙΚΑ ΠΡΟΪΟΝΤΟΣ:



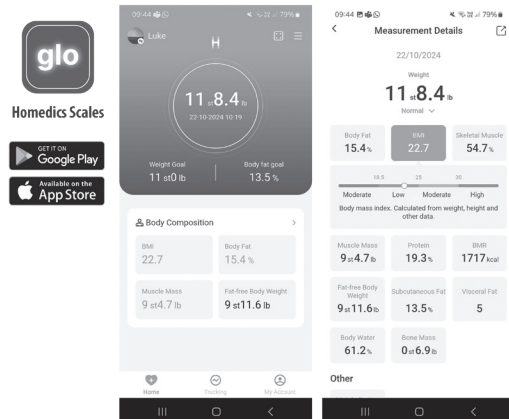
1. ΜΕΤΑΛΛΙΚΕΣ ΕΠΑΦΕΣ
2. ΘΟΝΗ LED
3. ΚΟΥΜΠΙ ΦΩΤΙΣΜΟΥ
4. ΚΟΥΜΠΙ ΜΟΝΑΔΩΝ
5. ΘΗΚΗ ΜΠΑΤΑΡΙΩΝ

ΠΡΟΕΤΟΙΜΑΣΙΑ ΤΗΣ ΖΥΓΑΡΙΑΣ:

1. Ανοίξτε το χώρο μπαταριών στο κάτω μέρος της ζυγαριάς.
2. Εισαγάγετε 4 μπαταρίες AAA τήρώντας τα σύμβολα πολικότητας (+ και -) μέσα στη θήκη των μπαταριών.
3. Κλείστε το χώρο μπαταριών.
4. Επιλέξτε τη λειτουργία βάρους lb, kg ή st lb πατώντας το κουμπί μονάδων στην κάτω πλευρά της ζυγαριάς.
5. Τοποθετήστε τη ζυγαριά σε μια σταθερή, επίπεδη επιφάνεια. Αφήστε την ένδειξη να πάει στο 0,00 πριν ανεβείτε στη ζυγαριά. Επαναλάβετε κάθε φορά που μετακινείται η ζυγαριά.

ΕΦΑΡΜΟΓΗ HOMEDICS SCALES:

The scales can be used with our free to download Homedics Scales app. Οι ζυγαριές μπορούν να χρησιμοποιηθούν με την δωρεάν εφαρμογή Homedics Scales, διαθέσιμη στο Google Play και App Store. Η φιλική προς το χρήστη εφαρμογή σας επιτρέπει να παρακολουθείτε το βάρος σας και παρέχει λεπτομερείς πληροφορίες για τη σύσταση του σώματος, συμπεριλαμβανομένου του BMI, της οστικής μάζας και της μυϊκής μάζας.



ΛΕΙΤΟΥΡΓΙΑ ΤΗΣ ΖΥΓΑΡΙΑΣ:

Για να αξιοποιήσετε στο έπακρο τις δυνατότητες της ζυγαριάς σας, κατεβάστε την εφαρμογή, ρυθμίστε το προφίλ σας και συνδέστε τη συσκευή σας στη ζυγαριά. Στη συνέχεια, η ζυγαριά θα εμφανίσει το βάρος, τον ΔΜΣ και το % σωματικού λίπους και αυτά θα αποθηκευτούν στην εφαρμογή μαζί με πολλές άλλες ενδείξεις. Χωρίς την εφαρμογή ή εάν φοράτε παπούτσια/ κάλτσες, μπορεί να εμφανιστεί μόνο μια ένδειξη βάρους.

1. Πατήστε με γυμνά πόδια αγγίζοντας καθεμία από τις τέσσερις μεταλλικές επαφές. Σταθείτε ακίνητοι ενώ η ζυγαριά υπολογίζει τις μετρήσεις σας.
2. Η θόνη θα αναβοσβήνει όταν υπολογιστούν οι μετρήσεις σας.
3. Κατεβείτε. Το βάρος σας θα εμφανιστεί για λίγα δευτερόλεπτα.
4. Η ζυγαριά θα σβήσει. Πρώτα θα σβήσει η τιμή του βάρους και μετά από μερικά δευτερόλεπτα θα σβήσει το φωτάκι νυχτός – εάν είναι αναμμένο.

ΦΩΤΑΚΙ ΝΥΧΤΟΣ ΜΕ ΑΙΣΘΗΤΗΡΑ ΚΙΝΗΣΗΣ:

- Το φωτάκι νυχτός με αισθητήρα κίνησης μπορεί να ενεργοποιηθεί ή να απενεργοποιηθεί με τη χρήση του διακόπτη στο κάτω μέρος της ζυγαριάς. Υπάρχουν 2 επίπεδα φωτεινότητας – πατήστε μία φορά για ενεργοποίηση του υψηλού επιπέδου, πατήστε ξανά για το χαμηλό επίπεδο και πατήστε μια τρίτη φορά για απενεργοποίηση.
- Το φως θα ενεργοποιηθεί όταν βρισκόσθε 70cm ή πιο κοντά στη ζυγαριά. Θα παραμείνει αναμμένο για έως και 45 δευτ. αν παραμείνετε εντός ακτίνας 70 cm, συμπεριλαμβανομένης της περιόδου ζύγισης. Μετά από αυτό το χρονικό διάστημα, θα απενεργοποιηθεί.
- Για εξοικονόμηση ενέργειας της μπαταρίας, εάν συνεχίσετε να κινείστε γύρω από τη ζυγαριά για περισσότερο από 45 δευτερόλεπτα, το φως θα σβήσει και δεν θα ενεργοποιηθεί ξανά μέχρι να περάσουν 10 λεπτά.

ΠΡΟΕΙΔΟΠΟΙΗΤΙΚΕΣ ΕΝΔΕΙΞΕΙΣ:

- Η ένδειξη «Lo» εμφανίζεται όταν οι μπαταρίες είναι χαμηλές
- Η ένδειξη «Err» εμφανίζεται όταν γίνεται υπέρβαση του ορίου βάρους

ΣΥΜΒΟΥΛΕΣ ΓΙΑ ΤΗ ΧΡΗΣΗ ΚΑΙ ΤΗΝ ΦΡΟΝΤΙΔΑ:

- Πάντα να ζυγίζετε στην ίδια ζυγαριά, η οποία είναι τοποθετημένη στην ίδια επιφάνεια δαπέδου. Μην συγκρίνετε μετρήσεις βάρους μιας ζυγαριάς με μιας άλλης, οι οποίες θα διαφέρουν λόγω κατασκευαστικών ανοχών.
- Placing your scale on a hard, even floor will ensure the greatest accuracy and repeatability.
- Αν τοποθετήσετε τη ζυγαριά σας σε σκληρό, επίπεδο δάπεδο, εξασφαλίζετε τη μεγαλύτερη δυνατή ακρίβεια και επαναληψιμότητα των μετρήσεων.
- Να ζυγίζετε την ίδια ώρα κάθε μέρα, πριν γευματίσετε και χωρίς να φοράτε παπούτσια. Μια καλή ώρα είναι πολύ νωρίς το πρωί.
- Η ζυγαριά σας κάνει στρωγγυλοποίηση προς τα επάνω ή προς τα κάτω, στην πλησιέστερη ένδειξη. Αν ζυγιστείτε δύο φορές και οι μετρήσεις διαφέρουν, το βάρος σας βρίσκεται μεταξύ των δύο μετρήσεων.
- Καθαρίζετε τη ζυγαριά με ένα υγρό πανί. Μην χρησιμοποιείτε χημικά καθαριστικά.
- Μην αφήνετε τη ζυγαριά να κορεστεί με νερό, αφού έτσι θα καταστραφούν τα ηλεκτρονικά της κυκλώματα.
- Μεταχειριζόμαστε τη ζυγαριά σας προσεκτικά – είναι ένα όργανο ακριβείας. Μην την αφήνετε να πέσει και μην ανεβαίνετε επάνω της πηδώντας.
- **Προσοχή:** Η πλατφόρμα μπορεί να γλιστρά αν είναι βρεγμένη.

ΟΔΗΓΟΣ ΑΝΤΙΜΕΤΩΠΙΣΗΣ ΠΡΟΒΛΗΜΑΤΩΝ:

Αν αντιμετωπίσετε δυσκολίες κατά τη χρήση της ζυγαριάς σας:

- Βεβαιωθείτε ότι η μπαταρία έχει τοποθετηθεί σωστά.
- Βεβαιωθείτε ότι έχετε επιλέξει όποια μονάδα μέτρησης προτιμάτε, μεταξύ στατήρων (st), χιλιόγραμμων (kg) ή λιβρών (lb).
- Βεβαιωθείτε ότι η ζυγαριά βρίσκεται σε επίπεδο και ίσιο δάπεδο και ότι δεν ακουμπά σε τοίχο.
- Εάν κατά τη χρήση της ζυγαριάς δεν υπάρχει καμία ένδειξη στην οθόνη, αντικαταστήστε τις μπαταρίες.
- Αποφύγετε τη χρήση σε χαλί ή ανώμαλες επιφάνειες
- Εάν έχετε ιδιαίτερα ξηρό δέρμα, μπορεί να χρειαστεί να ενυδατώσετε τα πόδια σας για να λάβετε ένδειξη από τις μεταλλικές επαφές. Εναλλακτικά, χρησιμοποιήστε το μετά από μπάνιο ή ντους, αλλά πάντα στεγνώνετε πρώτα τα πόδια σας για να αποφύγετε τον κίνδυνο ολίσθησης.

ΔΙΑΒΑΣΤΕ ΟΛΕΣ ΤΙΣ ΟΔΗΓΙΕΣ ΠΡΙΝ ΤΗ ΧΡΗΣΗ. ΦΥΛΑΞΤΕ ΑΥΤΕΣ ΤΙΣ ΟΔΗΓΙΕΣ ΓΙΑ ΜΕΛΛΟΝΤΙΚΗ ΑΝΑΦΟΡΑ.

- ΜΗΝ τη χρησιμοποιείτε εάν έχετε εμφυτευμένες ή εξωτερικές ιατρικές συσκευές, όπως καρδιακό βηματοδότη, τεχνητό πνεύμονα ή φορητό ηλεκτροκαρδιογράφο.
- ΜΗΝ τη χρησιμοποιείτε κατά τη διάρκεια της κύησης.
- Κρατάτε τις μπαταρίες μακριά από παιδιά.
- Διατηρείτε τη ζυγαριά στεγνή και μακριά από νερό. Μην πατάτε πάνω στη γυάλινη επιφάνεια με βρεγμένα πόδια, καθώς αυτό αποτελεί κίνδυνο ολίσθησης.
- ΜΗΝ πηδάτε στη ζυγαριά και μη στέκεστε

στο εξωτερικό άκρο του πλατό, κάτι που θα μπορούσε να προκαλέσει ανατροπή της.

- ΜΗ χρησιμοποιείτε τη ζυγαριά αν η γυάλινη επιφάνεια φαίνεται ραγισμένη ή σπασμένη.
- Ν υπερφορτώνετε τη ζυγαριά πέρα από την αναφερόμενη χωρητικότητά της.
- Αυτό το προϊόν προορίζεται μόνο για προσωπική παρακολούθηση και δεν πρέπει να χρησιμοποιείται για τη θεραπεία ή τη διάγνωση οποιασδήποτε ιατρικής πάθησης.



ΕΓΓΥΗΣΗ 3 ΕΤΩΝ

Η FKA Brands Ltd εγγυάται αυτό το προϊόν για ελαττώματα υλικών και εργασίας για περίοδο 3 ετών από την ημερομηνία αγοράς, με εξαίρεση τα όσα σημειώνονται παρακάτω. Αυτή η εγγύηση προϊόντος της FKA Brands Ltd δεν καλύπτει ζημιές που οφείλονται σε κακή χρήση ή σε εσφαλμένη χρήση, σε ατύχημα, στη σύνδεση οποιουδήποτε μη εξουσιοδοτημένου εξαρτήματος, σε τροποποίηση του προϊόντος ή σε οποιαδήποτε άλλη συνθήκη βρίσκεται εκτός του ελέγχου της FKA Brands Ltd. Αυτή η εγγύηση ισχύει μόνο εφόσον το προϊόν έχει αγοραστεί και χρησιμοποιείται εντός του Η.Β. / της Ε.Ε. Ένα προϊόν το οποίο απαιτεί τροποποίηση ή προσαρμογή για να μπορεί να λειτουργήσει σε οποιαδήποτε άλλη χώρα από αυτήν για την οποία σχεδιάστηκε, κατασκευάστηκε, εγκρίθηκε ή / και διαθέτει εξουσιοδότηση, ή η επισκευή προϊόντων που υπέστησαν βλάβες εξαιτίας αυτού του είδους τροποποιήσεων δεν καλύπτεται βάσει αυτής της εγγύησης. Η FKA Brands Ltd δεν φέρει ευθύνη κανενός τύπου για περιστασιακές, θετικές ή αποθετικές ζημιές.


Για να λάβετε σέρβις βάσει εγγύησης για το προϊόν σας, επιστρέψτε το προϊόν με προπληρωμένα τα ταχυδρομικά τέλη στο πλησιέστερο σε εσάς κέντρο σέρβις μαζί με την απόδειξη αγοράς με εμφανή ημερομηνία (ως αποδεικτικό αγοράς). Αφού παραλάβει τη συσκευή, η FKA Brands Ltd θα την επισκευάσει ή θα την αντικαταστήσει, κατά περίπτωση, και θα σας την επιστρέψει, με προπληρωμένα τα ταχυδρομικά τέλη. Η εγγύηση παρέχεται αποκλειστικά μέσω του κέντρου σέρβις της HoMedics. Η παροχή σέρβις σε αυτό το προϊόν από οποιονδήποτε άλλο εκτός από το κέντρο σέρβις της HoMedics ακυρώνει την εγγύηση. Αυτή η εγγύηση δεν επηρεάζει τα νομοθετημένα σας δικαιώματα.

Για το πλησιέστερο Κέντρο σέρβις της HoMedics, μεταβείτε στη διεύθυνση www.homedics.co.uk/servicecentres

Επεξήγηση ΑΗΗΕ

 Αυτή η σήμανση επισημαίνει ότι αυτό το προϊόν δεν πρέπει να απορρίπτεται με άλλα οικιακά απόβλητα σε όλη την ΕΕ. Για να μην προκληθεί ζημιά στο περιβάλλον  ή στην υγεία λόγω μη ελεγχόμενης απόρριψης αποβλήτων, ανακυκλώστε το υπεύθυνα, προάγοντας τη βιώσιμη επαναχρησιμοποίηση των υλικών πόρων. Για να επιστρέψετε τη χρησιμοποιημένη συσκευή, χρησιμοποιήστε τα συστήματα επιστροφής και συλλογής ή επικοινωνήστε με το κατάστημα από το οποίο αγοράσατε το προϊόν. Οι υπεύθυνοι μπορούν να παραλάβουν αυτό το προϊόν για ασφαλή για το περιβάλλον ανακύκλωσή του.

Οδηγία για τις μπαταρίες

 Το σύμβολο αυτό υποδεικνύει ότι οι μπαταρίες δεν πρέπει να απορρίπτονται μαζί με οικιακά απορρίμματα, καθώς περιέχουν ουσίες που μπορεί να είναι επιβλαβείς για το περιβάλλον και την υγεία. Απορρίψτε τις μπαταρίες στα καθορισμένα σημεία συλλογής.

ΠΡΟΣΟΧΗ

- Η αντικατάσταση της μπαταρίας με λανθασμένο τύπο μπορεί να ακυρώσει την προστασία.
- Μην απορρίπτετε μια μπαταρία στη φωτιά ή σε ένα ζεστό φούρνο, μην τη συνθλίβετε ή την κόβετε μηχανικά, καθώς μπορεί να προκληθεί έκρηξη.
- Μην αφήνετε μια μπαταρία σε περιβάλλον με εξαιρετικά υψηλή θερμοκρασία που μπορεί να προκαλέσει έκρηξη ή διαρροή εύφλεκτου υγρού ή αερίου.
- Μην εκθέτετε την μπαταρία σε εξαιρετικά χαμηλή πίεση αέρα που μπορεί να οδηγήσει σε έκρηξη ή διαρροή εύφλεκτου υγρού ή αερίου.

ΗΛΕΚΤΡΟΜΑΓΝΗΤΙΚΗ ΣΥΜΒΑΤΟΤΗΤΑ

Αυτό το προϊόν προορίζεται για οικιακή χρήση.

ΣΥΜΒΟΥΛΗ ΓΙΑ ΤΟΝ ΧΡΗΣΤΗ

Αυτό το προϊόν είναι ένα ευαίσθητο ηλεκτρονικό όργανο και μπορεί να επηρεαστεί προσωρινά από συσκευές εκπομπής ραδιοκυμάτων που χρησιμοποιούνται κοντά σε αυτό (όπως κινητά τηλέφωνα, ασύρματοι πομπodέκτες, ασύρματα συστήματα CB, τηλεχειριστήρια μοντέλων ραδιοκυμάτων, ορισμένου φούρνους μικροκυμάτων, κ.λπ.) Επιπλέον, τα ακραία επίπεδα ηλεκτροστατικών παρεμβολών μπορεί να προκαλέσουν προσωρινή δυσλειτουργία αυτού του προϊόντος. Σε τέτοια περίπτωση, μπορεί να χρειαστεί να αφαιρέσετε και να επανατοποθετήσετε την μπαταρία για να αποκαταστήσετε την κανονική λειτουργία. Εάν το πρόβλημα παραμένει, επικοινωνήστε με τον τοπικό σας αντιπρόσωπο.

Ζώνη συχνότητων λειτουργίας: 2402 – 2480 MHz

Μέγιστη ισχύς μετάδοσης CE BT: 0,92 dBm

Ζώνη συχνότητων λειτουργίας: 5725–5875MHz

5.8G Μέγιστη ισχύς μετάδοσης RADAR: -5.62dBm

Με το παρόν, η FKA Brands Ltd δηλώνει ότι αυτός ο ασύρματος εξοπλισμός συμμορφώνεται με τις ουσιώδεις απαιτήσεις και τις άλλες σχετικές προβλέψεις της Οδηγίας 2014/53/ΕΕ. Μπορείτε να αποκτήσετε ένα αντίγραφο της Δήλωσης Συμμόρφωσης αν επικοινωνήσετε με τη διεύθυνση

<https://www.homedics.co.uk/customer-support/declaration-of-conformity/>



Homedics

Distributed in the UK by

FKA Brands Ltd, Somerhill Business Park, Tonbridge, Kent TN11 0GP, UK

EU Importer

FKA Brands Ltd, 29 Earlsfort Terrace, Dublin D02AY28, Ireland

Customer Support: support@homedics.co.uk

IB-SCLBBC200BK3R-0125-02

