

HOMEDICS®

LEADERS IN BEAUTY & WELLBEING



TRUHEAT RECHARGEABLE SHIATSU PILLOW

3 YEAR GUARANTEE

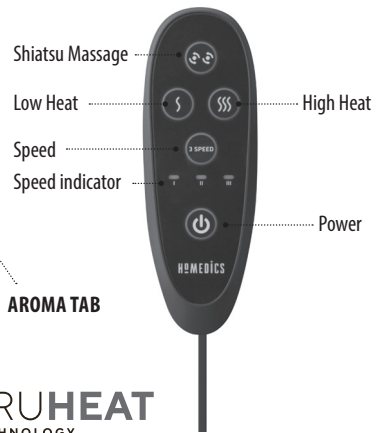
TH-SPTF2QVD-EU

PRODUCT FEATURES:

MOVING SHIATSU MASSAGE MECHANISM



REMOTE CONTROL



TRUHEAT
TECHNOLOGY

INSTRUCTIONS FOR USE:





Charging Method

1. Connect the mains adaptor lead to the massager power supply cord.
2. Plug the adaptor into a 220-240v mains outlet.
3. A full charge requires approximately 3 hours. The power button on the remote will wait three seconds and then flash when the product is charging. Once the product is fully charged, the LED light will remain solidly lit.
4. The pillow can be used while plugged in, but it will only charge when not in use.
5. Once fully charged, the battery should last for up to 50 minutes of cordless use.

NOTE:

The massage cushion has a 20 minute auto-off timer and should only be used for a maximum of 20 minutes at one time.

Massage Control

1. To turn on, press power button  once.
2. To activate Shiatsu massage, press Shiatsu  button. To change direction, press button again.
3. To activate soothing heat with the massage, press the low heat  button. Allow a few moments for the heating action to warm up. To activate the high heat mode press the high heat  button.
4. To change speed, press the 3-speed button. Keep pressing to increase and/ or decrease speed.
5. When finished press the power button again to turn off all massage and heat functions and unplug the pillow.

CAUTION:

Only gentle force should be exerted against the mechanism in order to eliminate risk of injury.

NOTE:

- The Shiatsu Pillow is designed for use on the neck, back, shoulders and legs.
- Always remember to switch the appliance off when not in use.
- Take care to position the product where it will not damage wooden or upholstered surfaces.

CAUTION:

To avoid pinching do not lean on Shiatsu back massage mechanism in the pillow when adjusting your body position. Do not jam or force any part of your body in the moving massage mechanism.

USING ESSENTIAL OILS WITH THE AROMA TAB

Gently pour a few drops of oil onto the aroma tab, releasing the scent in the air. The more drops, the stronger the scent.



MAINTENANCE:

Cleaning

- Unplug the appliance and allow to cool before cleaning. Clean only with a soft, slightly damp sponge.
- Do not immerse in any liquid to clean.
- Never use abrasive cleaners, brushes, glass / furniture polish, paint thinner etc to clean.

Periodically straighten cord if it becomes twisted.



Storage

Place the appliance in its box or in a safe, dry, cool place. Avoid contact with sharp edges or pointed objects that might cut or puncture the fabric surface. DO NOT wrap the power cord around the appliance. DO NOT hang the unit by the cord.

**READ ALL INSTRUCTIONS BEFORE USE.
SAVE THESE INSTRUCTIONS FOR FUTURE
REFERENCE.**

- This appliance can be used by children aged from 8 years and above and persons with reduced physical, sensory or mental capabilities or lack of experience and knowledge if they have been given supervision or instruction concerning use of the appliance in a safe way and understand the hazards involved. Children shall not play with the appliance. Cleaning and user maintenance shall not be made by children without supervision.
- Do not place or store appliance where it can fall or be pulled into a bath or sink. Do not place in or drop into water or other liquid.
- DO NOT reach for an appliance that has fallen in water or other liquids. Keep dry – DO NOT operate in wet or moist conditions.
- NEVER insert pins, metallic fasteners or objects into the appliance or any opening.
- Use this appliance for the intended use as described in this booklet. DO NOT use attachments not recommended by HoMedics.
- NEVER operate the appliance if it is not working properly, if it has been dropped or damaged, or dropped into water. Return it to the HoMedics Service Centre for examination and repair.
- DO NOT attempt to repair the appliance. There are no user serviceable parts. All servicing of this appliance must be performed at an authorised HoMedics Service Centre.
- Please ensure that all hair, clothing and jewellery are kept clear of moving parts of the product at all times.
- If you have any concerns regarding your health, consult a doctor before using this appliance.
- Use of this product should be pleasant and comfortable. Should pain or discomfort result, discontinue use and consult your GP.
- Pregnant women, diabetics and individuals with pacemakers should consult a doctor before using this appliance. Not recommended for use by individuals with sensory deficiencies including diabetic neuropathy.
- DO NOT use on an infant, invalid or on an unconscious person. DO NOT use on insensitive skin or on a person with poor blood circulation.
- This appliance should NEVER be used by any individual suffering from any physical ailment that would limit the user's capacity to operate the controls.
- Do not use for longer than the recommended time.
- Only gentle force should be exerted against the mechanism in order to eliminate risk of injury.
- DO NOT stand on the appliance.
- Failure to follow the above may result in the risk of fire or injury.

3 YEAR GUARANTEE

FKA Brands Ltd guarantees this product from defect in material and workmanship for a period of 3 years from the date of purchase, except as noted below. This FKA Brands Ltd product guarantee does not cover damage caused by misuse or abuse; accident; the attachment of any unauthorised accessory; alteration to the product; or any other conditions whatsoever that are beyond the control of FKA Brands Ltd. This guarantee is effective only if the product is purchased and operated in the UK / EU. A product that requires modification or adaptation to enable it to operate in any country other than the country for which it was designed, manufactured, approved and / or authorised, or repair of products damaged by these modifications is not covered under this guarantee. FKA Brands Ltd shall not be responsible for any type of incidental, consequential or special damages.


To obtain guarantee service on your product, return the product post-paid to your local service centre along with your dated sales receipt (as proof of purchase). Upon receipt, FKA Brands Ltd will repair or replace, as appropriate, your product and return it to you, post-paid. Guarantee is solely through HoMedics Service Centre. Service of this product by anyone other than the HoMedics Service Centre voids the guarantee. This guarantee does not affect your statutory rights.

For your local HoMedics Service Centre, go to www.homedics.co.uk/servicecentres


Battery replacement

Your product includes a rechargeable battery designed to last the lifetime of the product. In the unlikely event that you should require a replacement battery, please contact Customer Services, who will supply details of the warranty and out-of-warranty replacement battery service.

Battery directive

 This symbol indicates that batteries must not be disposed of in the domestic waste as they contain substances which can be damaging to the environment and health. Please dispose of batteries in designated collection points.

WEEE explanation

 This marking indicates that this product should not be disposed with other household wastes throughout the EU. To prevent possible harm to the environment or human health from uncontrolled waste disposal, recycle it responsibly to promote the sustainable reuse of material resources. To return your used device, please use the return and collection systems or contact the retailer where the product was purchased. They can take this product for environmental safe recycling.

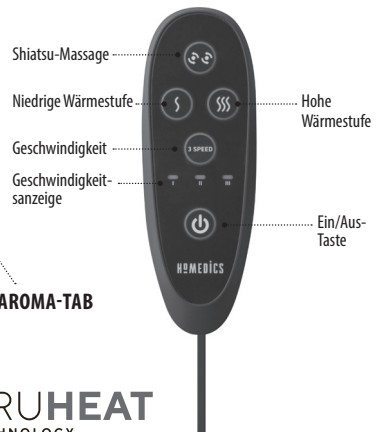
Heat setting	Temperatures & heating times
LOW	5 mins $\geq 40^{\circ}\text{C}$ / 15mins $\geq 40^{\circ}\text{C}$ / $40^{\circ}\text{C} \leq \text{Stable} \leq 55^{\circ}\text{C}$
HIGH	5 mins $\geq 40^{\circ}\text{C}$ / within 15mins $\geq 45^{\circ}\text{C}$ / $50^{\circ}\text{C} \leq \text{Stable} \leq 60^{\circ}\text{C}$

PRODUKTMERKMALE:

SHIATSU-MASSAGEMECHANISMUS



FERNBEDIENUNG



AROMA-TAB

TRUHEAT TECHNOLOGY

ANWENDUNGSHINWEISE:





Aufladung

1. Netzkabel des Massagegeräts in den Netzadapter stecken.
2. Adapter mit einem 220–240 V-Netzanschluss verbinden.
3. Eine vollständige Ladung dauert rund 3 Stunden. Ein/Aus-Taste der Fernbedienung beginnt nach 3 Sekunden zu blinken, wenn das Gerät geladen wird. Am Ende des Ladevorgangs leuchtet die LED konstant.
4. Das Kissen kann auch eingesteckt verwendet werden, lädt aber nur wenn nicht in Gebrauch.
5. Bei voller Ladung sollte die Batterie bis zu 50 Minuten kabellosen Betrieb ermöglichen.

HINWEIS:

Das Massagekissen verfügt über einen 20-Minuten-Auto-Off-Timer und sollte jeweils nur maximal 20 Minuten lang verwendet werden.

Bedienung

1. Zum Einschalten die Ein/Aus-Taste  drücken.
2. Für Shiatsu-Massage die Shiatsu-Taste  drücken. Zum Ändern der Massagerichtung die Taste erneut drücken.
3. Für wohltuende Wärme während der Massage niedrige Wärmestufe einstellen . Es kann einige Momente dauern, bis sich das Kissen erwärmt. Für mehr Wärme hohe Wärmestufe wählen .
4. Geschwindigkeit an der dreistufigen Taste einstellen. Erneut drücken, um die Geschwindigkeit weiter zu erhöhen/zu verringern.
5. Nach Gebrauch die Ein/Aus-Taste drücken, um alle Wärme- und Massagefunktionen auszuschalten. Netzkabel ziehen.

WARNUNG:

Auf den Massage-Mechanismus sollte nur leichter Druck ausgeübt werden, um eine Verletzungsgefahr auszuschließen.

HINWEIS:

- Das Shiatsu-Kissen ist für Nacken, Rücken, Schultern und Beine geeignet.
- Nicht vergessen: Gerät bei Nichtgebrauch immer ausschalten.
- Produkt nicht auf Holz oder Polster legen, die dadurch Schaden nehmen können.

SICHERHEITSHINWEIS:

Bei Positionswechseln nicht gegen den Mechanismus für die Rückenmassage lehnen, um ein Einklemmen zu vermeiden. Keine Körperteile in den sich bewegenden Massagemechanismus zwingen oder drücken.

VERWENDUNG VON ÄTHERISCHEN ÖLEN MIT DEM AROMA-TAB

Gießen Sie vorsichtig ein paar Tropfen Öl auf den Aroma-Tab, mit dem ein dezenter Duft im Raum freigesetzt wird. Je mehr Tropfen, desto stärker der Duft.



WARTUNG:

Säuberung

Das Gerät sollte nicht unbeabsichtigt von Kindern gereinigt werden. Ziehen Sie den Netzstecker und lassen Sie das Gerät vor der Reinigung abkühlen. Säubern Sie es nur mit einem weichen, leicht feuchten Schwamm.

- Lassen Sie das Gerät nicht mit Wasser oder anderen Flüssigkeiten in Berührung kommen.
- Tauchen Sie es zum Reinigen in keine Flüssigkeiten ein.
- Verwenden Sie zur Reinigung keine Scheuermittel, Bürsten, Glasreiniger/ Möbelpolitur, Verdünnung o.ä.



Aufbewahrung

Bewahren Sie das Gerät in seinem Karton oder an einem sicheren, trockenen, kühlen Ort auf. Vermeiden Sie, dass es mit scharfen Kanten oder spitzen Objekten in Kontakt kommt, die den Stoff zerschneiden oder durchlöchern könnten. Um Bruchstellen zu vermeiden, wickeln Sie das Stromkabel NICHT um das Gerät herum. Hängen Sie das Gerät NICHT an seinem Elektrokabel auf.

VOR INBETRIEBNAHME LESEN SIE SICH DIE BEDIENUNGSANLEITUNG BITTE SORGFÄLTIG DURCH. HEBEN SIE DIE BEDIENUNGSANLEITUNG FÜR SPÄTERES NACHSCHLAGEN AUF.

- Dieses Gerät darf von Kindern im Alter ab 8 Jahren und älter sowie von Personen mit eingeschränkten physischen, sensorischen oder geistigen Fähigkeiten oder mangelnder Erfahrung und/oder Wissen benutzt werden, wenn sie beaufsichtigt werden oder bezüglich des sicheren Gebrauchs des Gerätes unterwiesen wurden und die damit verbundenen Gefahren verstanden haben. Kinder dürfen nicht mit dem Gerät spielen. Das Gerät darf nicht unbeaufsichtigt von Kindern gereinigt und gewartet werden.
- Geräte nicht dort hinstellen oder aufbewahren, wo sie herunterfallen oder in eine Badewanne oder ein Waschbecken gezogen werden können. Legen Sie es nie in Wasser oder andere Flüssigkeiten.
- Greifen Sie NICHT nach einem Gerät, das in Wasser oder andere Flüssigkeiten gefallen ist. Trocken halten – NICHT unter nassen oder feuchten Bedingungen betreiben.
- Stecken Sie NIEMALS Nadeln oder metallische Gegenstände in das Gerät oder eine Öffnung.
- Das Gerät nur für den in diesem Heft vorgesehenen und beschriebenen Verwendungszweck benutzen. Verwenden Sie KEINE Aufsätze, die nicht von HoMedics empfohlen wurden.
- Benutzen Sie dieses Instrument AUF KEINEN FALL, wenn es nicht ordnungsgemäß funktioniert, wenn es fallengelassen, beschädigt oder in Wasser eingetaucht wurde. Bringen Sie es zur Überprüfung

und Reparatur in ein Service-Center von HoMedics in Ihrer Nähe.

- Versuchen Sie NICHT, dieses Gerät selbstständig zu reparieren. Es sind keine durch den Benutzer zu reparierenden Teile vorhanden. Reparaturen an diesem Gerät dürfen nur durch ein autorisiertes Service-Center von HoMedics durchgeführt werden.
- Blockieren Sie niemals die Luftöffnungen des Gerätes. Halten Sie die Öffnungen frei von Fusseln, Haaren usw.
- Bitte stellen Sie jederzeit sicher, dass Ihre Haare, Kleidung und lose hängende Schmuckstücke sich außerhalb der Reichweite von bewegenden Teilen des Gerätes befinden.
- Wenn Sie gesundheitliche Bedenken haben, konsultieren Sie bitte einen Arzt, bevor Sie das Gerät verwenden.
- Die Anwendung dieses Gerätes sollte als angenehm und behaglich empfunden werden. Bei Schmerzen oder Unbehagen unterbrechen Sie die Anwendung und fragen Sie Ihren Hausarzt.
- Schwangere Frauen, Diabetiker und Personen mit Herzschrittmachern sollten vor Verwendung dieses Gerätes ihren Hausarzt konsultieren. Nicht für die Anwendung bei Personen mit sensorischen Einschränkungen einschließlich diabetischer Neuropathie geeignet.
- NICHT bei Kindern, Behinderten oder an schlafenden oder bewusstlosen Personen anwenden. Auf gefühlloser Haut oder bei Personen mit schlechter Durchblutung bitte NICHT verwenden.
- Das Gerät sollte NIEMALS von einer Person bedient werden, die unter einer körperlichen Beeinträchtigung leidet, die es dem

Anwender unmöglich machen würde, die Funktionsknöpfe zu bedienen.

- Auf den Massage-Mechanismus sollte nur leichter Druck ausgeübt werden, um eine Verletzungsgefahr auszuschließen.
- Nicht über den empfohlenen Zeitraum hinaus verwenden.
- Andernfalls besteht Brand- oder Verletzungsgefahr.

3 JAHRE GARANTIE

FKA Brands Ltd garantiert für einen Zeitraum von 3 Jahren ab Kaufdatum, dass dieses Produkt frei von Material- und Fertigungsfehlern ist. Diese Garantie umfasst keine Schäden, die durch einen nicht bestimmungsgemäßen Gebrauch oder Missbrauch des Gerätes, Unfälle, die durch Nutzung von Zubehörteilen, die nicht vom Hersteller zugelassen sind oder die Veränderung des Gerätes oder irgendwelche anderen Umstände entstehen, die sich der Kontrolle von FKA Brands Ltd entziehen. Diese Garantie gilt nur, wenn das Gerät in GB bzw. der EU gekauft und betrieben wird. Ein Gerät, für das eine Modifikation oder Anpassung erforderlich wird, damit es in einem anderen Land als dem Land, für das es entwickelt, hergestellt, zugelassen und/oder autorisiert wurde, betrieben werden kann oder die Reparatur an Geräten, die durch diese Modifikationen beschädigt wurden, fallen nicht unter diese Garantie. FKA Brands Ltd haftet nicht für jede Art von Begleit-, Folge- oder besonderen Schäden.

Um einen Garantie-Service für Ihr Gerät zu erhalten, wenden Sie sich bitte an unser deutschsprachiges Service Center:
Telefon: 0049 (0) 69 5170 9480
E-Mail: support@homedics.de


Die Garantie wird ausschließlich durch das HoMedics Service Center durchgeführt. Durch Service-Dienstleistungen, die nicht vom HoMedics Service Center durchgeführt wurden, verfällt die Garantie.

Diese zusätzliche Garantie schränkt Ihre gesetzlichen Gewährleistungsansprüche nicht ein.


Batteriewechsel

Ihr Produkt enthält eine wiederaufladbare Batterie, die für die gesamte Lebensdauer der Produkt halten sollte. In dem unwahrscheinlichen Fall, dass Sie die Batterie ersetzen müssen, wenden Sie sich bitte an unseren Kundendienst, der Sie über die Einzelheiten zum Ersatz der Batterie im Garantiefall und außerhalb der Garantie informieren wird.

Batterie - Richtlinie

 Dieses Symbol weist darauf hin, dass die Batterien nicht mit dem gewöhnlichen Hausmüll entsorgt werden dürfen, da sie Stoffe enthalten, die sich auf Umwelt und Gesundheit schädlich auswirken können. Entsorgen Sie die Batterien bitte an den hierfür vorgesehenen Sammelstellen.

WEEE-Erklärung

 Diese Kennzeichnung weist darauf hin, dass dieses Produkt innerhalb der EU nicht mit anderem Hausmüll entsorgt werden soll. Damit durch unkontrollierte Abfallentsorgung verursachte mögliche Umwelt- oder Gesundheitsschäden verhindert werden können, entsorgen Sie dieses Produkt bitte ordnungsgemäß und fördern Sie damit eine nachhaltige Wiederverwendung der Rohstoffe. Verwenden Sie zur Rückgabe Ihres benutzten Geräts bitte für die Entsorgung eingerichtete Rückgabe- und Sammelsysteme oder wenden Sie sich an den Händler, bei dem Sie das Produkt kauften. Auf diese Weise kann ein sicheres und umweltfreundliches Recycling gewährleistet werden.



Distributed in the UK by: FKA Brands Ltd,
Somerhill Business Park, Tonbridge, Kent TN11 0GP, UK
EU Importer: FKA Brands Ltd, 29 Earlsfort Terrace,
Dublin 2, Ireland
Customer Support: +44(0) 1732 378557
support@homedics.co.uk
IB-THSPTF2QVDEU-0621-01