

# ingenuity™

17398 - BSN



## Proper Positioner™ Create Up™ Multi-Mode Deluxe Folding High Chair - Wesley™

High Chair • Silla Alta • Chaise Haute • Hochstuh  
Krzesełko do karmienia • Seggiolone • Kinderstoel

---

[ingenuitybaby.com](http://ingenuitybaby.com)

**1**

**Full Size High Chair** • Trona tamaño grande  
 • Chaise haute complète • Hochstuhl in voller Größe  
 • Pełnowymiarowe krzeselko do karmienia  
 • Seggiolone a tutta altezza • Hoge kinderstoel

**2**

**Full Tilt Reclining Seat** • Asiento reclinable con inclinación total • Siège à bascule inclinable  
 • Vollständig neigbarer Liegesitz • Fotelik z funkcją pełnego odchylenia • Sedile completamente reclinabile • Volledig verstelbaar zitje

**3**

**Removable Rocking Infant Seat** • Asiento mecedor infantil extraíble • Siège enfant rocker amovible  
 • Abnehmbarer Schaukelsitz für Kleinkinder  
 • Odpinany bujany fotelik dla niemowląt • Sedile a dondolo rimovibile • Afneembaar schommelzitje

**4**

**Up to Table Seat** • Asiento a la altura de la mesa  
 • Siège pour la table des grands • Sitzplatz für bis an den Tisch • Fotelik do siedzenia przy stole • Sedia da tavolo • Kinderzitje op tafelhoogte

**5**

**Chair Top High Chair** • Trona con asiento superior  
 • Fauteuil pour Chaise haute • Hochstuhl Sitzaufsatz  
 • Krzesło nakładane na krzeselko do karmienia  
 • Seggiolone per sedia • Boosterzitje

**6**

**Toddler Booster** • Elevador para niños pequeños  
 • Rehausseur enfant • Kleinkind Sitzerrhöhung  
 • Pokładka dla malucha • Rialzo per bambini  
 • Boosterzitje voor peuters

**7**

**Toddler Stool** • Taburete para niños pequeños  
 • Tabouret enfant • Kleinkind Hocker • Stołek dla malucha  
 • Sgabello per bambini • Peuterkrukje

**8**

**Step - Stool Tower** • Torre - banco • Tour escabeau  
 • Treppe - Tritthocker • Stołek - wieża ze stopniami  
 • Torre sgabello - scaletta • Opstapkrukje - toren

**9**

**Activity Station** • Estación de Actividades  
 • Centre d'activités • Aktivitätsstation • Stanowisko do zabawy  
 • Postazione multiattività  
 • Activiteitenstation

# ENGLISH

**IMPORTANT! READ CAREFULLY AND KEEP FOR FUTURE REFERENCE**



## **WARNING**

### **WHEN USED AS A ROCKING INFANT SEAT (0-6 MONTHS):**

#### **FALL HAZARD:**

Children have suffered head injuries falling from rockers.

- NEVER leave the child unattended.
- ALWAYS use the restraint system. Adjust to fit snugly.
- DO NOT move or lift this product with the baby inside it.
- STOP using product when baby starts trying to sit up or has reached 20 lb (9kg), whichever comes first.
- NEVER use this product on an elevated surface (e.g. a table). ALWAYS use on the floor.
- DO NOT place this product near a window as it can be used as step by the child and cause the child to fall out of the window.
- Be aware of the risk of open fires and other sources of strong heat in the vicinity of the product.
- DO NOT place this product near a window where cords from blinds or curtains could strangle a child.

**SUFFOCATION HAZARD:** Babies have suffocated when seats tipped over on soft surfaces.

- NEVER use on a bed, sofa, cushion, or other soft surface.
- Stay near and watch baby during use. This product is not safe for sleep or unsupervised use. If baby falls asleep, remove baby as soon as possible and place baby on a firm, flat sleep surface such as a crib or bassinet.
- Never let the child sleep in this product.
- NEVER attach any additional strings or straps to product.
- NEVER use as an infant carrier or for automobile or airline travel.

### **WHEN USED AS A RECLINING SEAT (0-6 MONTHS):**

#### **FALL HAZARD:**

Children have suffered severe head injuries including skull fractures when falling from high chairs. Falls can happen suddenly if child is not restrained properly.

- Always use restraints, and adjust to fit snugly. The harness must always be used and correctly fitted. Most injuries from high chairs are caused by falls.
- It is dangerous to use this product on an elevated surface (e.g. a table).
- NEVER lift or carry baby in product.
- STOP using product when baby starts trying to sit up or has reached 20 lb (9kg), whichever comes first.
- Never let the child sleep in this product.
- This product does not replace a cot or a crib. Should the child fall asleep, then it should be placed in a suitable cot or crib.
- NEVER use as an infant carrier for automobile or airline travel.
- NEVER attach any additional strings or straps to product.

### **WHEN USED AS A BOOSTER SEAT (6 MONTHS–3 YEARS):**

Children have suffered head injuries, including skull fractures, after falling with or from booster seats.

- Always use the restraint system and ensure it is correctly fitted. Adjust to fit snugly. The tray is not designed to hold the child in the product.
- This product is intended only for children who can sit unaided (minimum 6 months of age) and up to 36 months or a maximum weight of 33lbs./15kg., whichever comes first.

- Always use the chair attachment system and ensure it is correctly fitted before use. Always secure the product to the chair using the bottom and back attachment straps.
- Never use on a seat that does not have a seat back. Do NOT use the product on a pedestal chair, swivel chair, rocking chair, stool, bench or any other nonadult four legged chair.
- Always check the security and the stability of the product on the adult chair before use.
- Ensure that the adult chair supporting the product is placed in a position where the child is not able to use its feet to push against the table or any other structure as this can cause the tip over of the adult chair supporting the product.
- Do not use on an adult chair unless the seat bottom is at least 15" (38 cm) wide and 16" (41 cm) deep, and the seat back is at least 13.5" (34 cm) tall.
- Only use kickstand in booster seat mode.
- Prevent serious injury or death. Do not use this product in motor vehicles.

## **WHEN USED AS A HIGH CHAIR (6 MONTHS–3 YEARS) AND TODDLER HIGH CHAIR**

### **(3 YEAR-5 YEARS):**

#### **FALL HAZARD:**

- Children have suffered severe head injuries including skull fractures when falling from high chairs. Falls can happen suddenly if child is not restrained properly.
- Always use restraints, and adjust to fit snugly. The harness must always be used and correctly fitted. Most injuries from high chairs are caused by falls.
- Always use the restraint system.
- Tray is not designed to hold child in chair.
- Intended only for children who can sit unaided.
- Keep children away when unfolding and folding this product to avoid injury.
- Advice to apply wheel locks/ bracks when not moving the high chair.
- When used as a high chair, this product is intended for children up to 3 years or a maximum weight of 33 lbs./15kg. When used as a toddler high chair, this product is intended for children up to 5 years or a maximum weight of 50 lbs./22.6 kg.

## **WHEN USED AS KITCHEN STEP STOOL (18 MONTHS–4 YEARS):**

**DANGER:** Access to dangerous items.

**FALL HAZARD!** Prevent serious injury or death from falls or tipping over:

- **NEVER** leave the child unattended.
- **ADULT SUPERVISION** required at all times.
- **NEVER** use product on an elevated surface.
- **ALWAYS** place product on a flat, level surface. Not for outdoor use.
- **NEVER** position product near sharp objects, stoves, or appliances.
- This product is intended for use by a child who can climb into and out of the product safely, approximately 18 months to 4 years old. Safely supports up to 55 lbs (25kg).
- Stop using once child's waist is above maximum height of guard rails.
- **DO NOT** allow child to stand on platform without guard rails.
- Do not use the kitchen step stool if it is damaged or broken.
- Do not place this product near a window as it can be used as a step by the child and cause the child to fall out of the window.
- Keep the kitchen step stool inaccessible to children when not in use.

**STRANGULATION HAZARD:** Strings and cords can cause strangulation.

- **DO NOT** suspend strings over product or attach items such as pet leashes, hanging toys, etc.
- Do not place the tower close to components which could present a danger of suffocation (e.g. blinds, curtains, window cords).

### **Additional Information:**

- The kitchen step stool should only be used by one child at a time
- The kitchen step stool increases the child's ability to reach items which should be kept out of their reach.
- Accidents can happen even when children are supervised.

### **WHEN USED IN ANY MODE:**

- ALWAYS follow the manufacturer's instructions.
- Be aware of the risk of open fires and other sources of strong heat in the vicinity of the product. To avoid burns, keep the child away from hot liquids, ranges, radiators, space heaters, fireplaces, and any other hot surfaces.
- To avoid strangulation, never place near a window with cords for blinds or drapes.
- To avoid injuries caused by falls or by access to dangerous items, position product away from solid structures, benches, furniture, walls, and electrical cords.
- Always use the product on a flat, even surface. Do not elevate product on table or any structure.
- Be aware of the risk of tilting when your child can push its feet against a table or any other structure.
- Never allow child to push away from table.
- Never lift and carry child in the product.
- Stay near and watch your child during use. Never leave the child unattended.
- Do not use this product if it is damaged, broken, torn, or has missing parts.
- Do not use this product unless all components are correctly fitted and adjusted. Take care that no screws or components are loose because a child could trap parts of the body or clothing (e.g. strings, necklaces, ribbons for babies' dummies, etc.), which would pose a risk of strangulation.
- Falling Hazard: Prevent your child from climbing on the product unless in kitchen step stool mode.
- It can be dangerous to allow other children to play near the product.
- DO NOT allow your child to play around a folded product as it may fall.
- When used as a Desk with Chair, this product is intended for children minimum 18 months of age and up to 5 years or a maximum weight of 50 lbs./22.6 kg.

## **IMPORTANT**

- Adult assembly required.
- Please read all instructions before assembly and use of the product.
- Care should be taken in unpacking and assembly.
- Examine product frequently for damaged, missing, or loose parts.
- DO NOT use if any parts are missing, damaged, or broken.
- Contact Kids2 for replacement parts and instructions if needed. Never substitute parts.

## **Care and Cleaning**

- **Seat pad/Body Support** – Can be cleaned by sponging with warm water and a mild detergent. (Do not immerse in water.) Never clean with abrasive, ammonia-based, bleach-based, or spirit-type cleaners. Seat pad must be dried thoroughly on a flat surface before using or storing. Do not spin or tumble dry.
- **Tray** – Dishwasher safe. Wipe clean with a soft, clean cloth and mild soap.
- **Tray Insert** – Dishwasher safe. Wipe clean with a soft, clean cloth and mild soap.
- **Harness/Straps** – Remove from frame. Machine wash with cold water, gentle cycle. No bleach. Air Dry.
- **Frame/Guard Rail/Platform/Bench** – Wipe with soft, clean cloth and mild soap.
- **Mesh with pocket** – Wipe clean with a soft, clean cloth and mild soap. Air dry.



**CAUTION:** CARELESSNESS CAUSES FIRE. COVER(S) AND FILLING(S) HAVE BEEN TESTED TO ENSURE COMPLIANCE WITH THE FURNITURE AND FURNISHINGS (FIRE) (SAFETY) REGULATIONS 1988.

# ESPAÑOL

**¡IMPORTANTE! LEER DETENIDAMENTE Y CONSERVAR PARA REFERENCIA FUTURA**



## **ADVERTENCIA**

### **CUANDO SE UTILIZA COMO SILLA MECEDORA PARA BEBÉS (0-6 MESES):**

#### **PELIGRO DE CAÍDAS:**

- Algunos niños han sufrido heridas en la cabeza al caerse de la hamaca mecedora.
- NUNCA deje al niño solo.
- SIEMPRE use el sistema de sujeción. Ajústelo hasta que quede firme.
- NO mueva ni levante este producto con el bebé adentro.
- DEJE de usar el producto cuando el bebé empiece a intentar sentarse o haya alcanzado los 9 kg (20 lb), lo que ocurra primero.
- NUNCA use este producto en una superficie elevada (p. ej. en una mesa). SIEMPRE úselo sobre el suelo.
- NO colocar cerca de ventanas ya que los niños podrían usarlo para subirse a ellas, con el consiguiente peligro de caída.
- NO acercarse a fuego directo ni a cualquier otra fuente de calor directo.
- NO colocar cerca de ventanas con cortinas cuyos cables puedan suponer peligro de asfixia.

**PELIGRO DE ASFIXIA:** Algunos bebés se han asfixiado al voltearse las sillas sobre superficies blandas.

- NUNCA utilice el producto sobre una cama, un sofá, un almohadón u otra superficie blanda.
- Supervisar en todo momento el uso del producto por parte del niño. Producto no apto como lugar de descanso ni para su uso sin supervisión de adultos. Si el bebé se queda dormido, retirar de él y tumbar en una superficie firme y plana, como una cuna o un moisés.
- Nunca deje que el niño duerma sobre este producto.
- NUNCA sujete cuerdas ni correas adicionales al producto.
- NUNCA utilice el producto como un portabebés para viajar en automóvil o en avión.

### **CUANDO SE UTILICE COMO UN ASIENTO RECLINABLE (0-6 MESES):**

#### **PELIGRO DE CAÍDAS:**

Los niños han sufrido graves traumatismos craneoencefálicos, incluidas fracturas de cráneo, al caerse de las tronas. Las caídas pueden producirse repentinamente si el niño no está bien sujeto.

- Utilice siempre sistemas de retención y ajústelos para que queden bien sujetos. El arnés debe utilizarse siempre y ajustarse correctamente. La mayoría de las lesiones provocadas por las tronas se deben a caídas.
- Es peligroso utilizar este producto sobre una superficie elevada (por ejemplo, una mesa).
- NUNCA levante o lleve al bebé en el producto.
- DEJE de usar el producto cuando el bebé empiece a intentar sentarse o haya alcanzado los 9 kg (20 lb), lo que ocurra primero.
- NUNCA DEJE que el niño duerma en este producto.
- Este producto no puede servir como sustitutivo de una cuna. Si el niño se queda dormido, debe colocarse en una cuna adecuada.
- No utilizar NUNCA como portabebés en viajes en automóvil o avión.
- NUNCA añada cuerdas o correas adicionales al producto.

### **CUANDO SE UTILIZA COMO ASIENTO ELEVADOR (6 MESES-3 AÑOS):**

Los niños han sufrido traumatismos craneoencefálicos, incluidas fracturas de cráneo, tras caerse con o desde los asientos elevadores.

- Utilice siempre el sistema de retención y asegúrese de que está correctamente colocado. Ajustelo para que quede bien sujeto. La bandeja no ha sido diseñada para sujetar al niño en el producto.
- Este producto está pensado únicamente para niños que puedan sentarse sin ayuda (mínimo 6 meses de edad) y hasta los 36 meses o un peso máximo de 33 libras/15 kilos, lo que ocurra primero.
- Utilice siempre el sistema de fijación a la silla y asegúrese de que está correctamente colocado antes de su uso. Fije siempre el producto a la silla utilizando las correas de sujeción inferior y posterior.
- No utilizar nunca en un asiento que no tenga respaldo. NO utilice el producto en una silla con pedestal, silla giratoria, mecedora, taburete, banco o cualquier otra silla de cuatro patas que no sea para adultos.
- Compruebe siempre la seguridad y la estabilidad del producto en la silla de adulto antes de utilizarlo.
- Asegúrese de que la silla de adulto que sostiene el producto esté colocada en una posición en la que el niño no pueda utilizar sus pies para empujar contra la mesa o cualquier otra estructura, ya que esto puede provocar el vuelco de la silla de adulto que sostiene el producto.
- No lo utilice en una silla para adultos a menos que la parte inferior del asiento tenga una anchura mínima de 15 pulgadas (38 cm) y una profundidad mínima de 16 pulgadas (41 cm), y el respaldo tenga una altura mínima de 13.5 pulgadas (34 cm).
- Utilice el pie de apoyo sólo en el modo de asiento elevador.
- Prevenir de lesiones graves o la muerte. No utilice este producto en vehículos a motor.

## **CUANDO SE UTILIZA COMO TRONA (6 MESES-3 AÑOS) Y TRONA PARA NIÑOS**

### **PEQUEÑOS (3 AÑOS-5 AÑOS):**

#### **PELIGRO DE CAÍDAS:**

- Los niños han sufrido graves traumatismos craneoencefálicos, incluidas fracturas de cráneo, al caerse de las tronas. Las caídas pueden producirse repentinamente si el niño no está bien sujeto.
- Utilice siempre sistemas de retención y ajústelos para que queden bien sujetos. El arnés debe utilizarse siempre y ajustarse correctamente. La mayoría de las lesiones provocadas por las tronas se deben a caídas.
- Utilice siempre el sistema de retención.
- La bandeja no ha sido diseñada para sujetar al niño en la silla.
- Pensado únicamente para niños que puedan sentarse sin ayuda.
- Para evitar lesiones, mantenga a los niños alejados cuando pliegue y despliegue este producto.
- Consejos para bloquear las ruedas de la trona cuando no esté en movimiento.
- Cuando se utiliza como trona, este producto está pensado para niños de hasta 3 años o un peso máximo de 33 libras/15 kilos. Cuando se utiliza como trona para niños pequeños, este producto está pensado para niños de hasta 5 años o un peso máximo de 50 libras/22,6 kilos.

## **CUANDO SE UTILICE COMO TABURETE ESCALONADO PARA LA COCINA**

### **(18 MESES-4 AÑOS):**

**PELIGRO:** Posible acceso a elementos peligrosos.

**RIESGO DE CAÍDA:** Evite que se produzcan lesiones graves o incluso la muerte por caídas o vuelcos:

- **NUNCA** deje al niño desatendido.
- Se requiere la **SUPERVISIÓN DE UN ADULTO** en todo momento.
- No utilice **NUNCA** el producto sobre una superficie elevada.

- Coloque **SIEMPRE** el producto sobre una superficie plana y nivelada. No ha sido diseñado para uso en exteriores.
- No coloque **NUNCA** el producto cerca de objetos afilados, estufas o electrodomésticos.
- Este producto ha sido diseñado para ser utilizado por un niño que sea capaz de subir y bajar del producto de forma segura, aproximadamente entre los 18 meses y los 4 años. Puede soportar con seguridad hasta un peso de 55 libras (25 kg).
- Deje de utilizarlo una vez que la cintura del niño supere la altura máxima de las barandillas.
- **NO** deje que el niño se ponga de pie en la plataforma sin barandillas.
- No utilice el taburete escalonado para la cocina si está dañado o roto.
- No coloque este producto cerca de una ventana, ya que podría ser utilizado como escalón por el niño y caerse por la ventana.
- Cuidese de que los niños no puedan acceder al taburete de cocina cuando no esté en uso.

**PELIGRO DE ESTRANGULAMIENTO:** Las cuerdas y cordones pueden provocar estrangulamiento.

- **NO** suspenda cuerdas sobre el producto ni sujete elementos como correas de mascotas, juguetes colgantes, etc.
- No coloque la torre cerca de componentes que puedan presentar peligro de asfixia (por ejemplo, persianas, cortinas, cordones de ventanas).

### **Información adicional:**

- El taburete escalonado para la cocina sólo debe ser utilizado por un niño a la vez.
- Tenga en cuenta que el taburete escalonado para la cocina aumenta la capacidad del niño para alcanzar objetos que deberían estar fuera de su alcance.
- Los accidentes pueden ocurrir incluso cuando los niños estén bajo su supervisión.

### **CUANDO SE UTILIZA EN CUALQUIER MODO:**

- Siga SIEMPRE las instrucciones del fabricante.
- Tenga en cuenta el riesgo de fuegos abiertos y otras fuentes de calor intenso en las proximidades del producto. Para evitar quemaduras, mantenga al niño alejado de líquidos calientes, hornillos, radiadores, calefactores, chimeneas y cualquier otra superficie caliente.
- Para evitar estrangulamientos, nunca lo coloque cerca de una ventana con cordones para persianas o cortinas.
- Para evitar lesiones causadas por caídas o por el acceso a elementos peligrosos, coloque el producto lejos de estructuras sólidas, bancos, muebles, paredes y cables eléctricos.
- Utilice siempre el producto sobre una superficie plana y uniforme. No eleve el producto sobre una mesa o cualquier estructura similar.
- Tenga en cuenta el riesgo de vuelco cuando su hijo pueda empujar sus pies contra una mesa o cualquier otra estructura similar.
- Nunca permita que el niño se aleje de la mesa.
- No levante ni transporte nunca al niño en el producto.
- Permanezca cerca y vigile al niño durante el uso. No deje nunca al niño desatendido.
- No utilice este producto si está dañado, roto, rasgado o le faltan piezas.
- No utilice este producto a menos que todos los componentes estén correctamente instalados y ajustados. Procure que no haya tornillos ni componentes sueltos, ya que un niño podría pillarse partes del cuerpo o de la ropa (por ejemplo, con cordones, collares, cintas para chupetes de bebés, etc.), lo que implicaría un posible riesgo de estrangulamiento.
- Peligro de caída: Evite que el niño se suba al producto a menos que esté en modo taburete escalonado para la cocina.
- Puede ser peligroso permitir que otros niños jueguen cerca del producto.
- NO permita que su hijo juegue alrededor de un producto plegado, ya que podría caerse.
- Cuando se utiliza como pupitre con silla, este producto está pensado para niños de 18 meses como mínimo y hasta 5 años o un peso máximo de 22,6 kg.

# IMPORTANTE

- Se requiere el armado por parte de un adulto.
- Por favor lea todas las instrucciones antes de armar y usar el producto.
- Se debe tener cuidado al desempacar y armar el producto.
- Examine el producto con frecuencia para controlar que no haya piezas dañadas, faltantes o flojas.
- NO lo utilice si se extravía, daña o rompe alguna pieza.
- De ser necesario, contacte a Kids2 para obtener piezas de repuesto e instrucciones. Nunca sustituya las piezas.

## Cuidado y limpieza

- **Almohadilla del asiento/Sujeción del cuerpo** – Se puede limpiar pasando una esponja con agua tibia y jabón suave. (No sumerja el producto en agua). Nunca use limpiadores abrasivos, a base de amoníaco, blanqueadores ni alcohol. La almohadilla para asiento debe secarse completamente sobre una superficie plana antes de usarla o guardarla. No use la función de centrifugado ni seque en secadora.
- **Bandeja** – Apto para lavavajillas. Limpie con un paño suave, limpio y un jabón suave.
- **Insertar Bandeja** – Apto para lavavajillas. Limpie con un paño suave, limpio y un jabón suave.
- **Arnés/Correas** – Lave en lavadora con agua fría y ciclo suave. No use blanqueador. Deje secar al aire.
- **Armazón/Barandilla de seguridad/Plataforma/Banco** – Limpiar con un paño suave y limpio y jabón neutro.
- **Malla con bolsillo** – Limpiar con un paño suave y limpio y jabón neutro. Secar al aire.

 **PRECAUCIÓN:** LOS DESCUIDOS PROVOCAN INCENDIOS. LAS CUBIERTAS Y LOS RELLENOS HAN SIDO PROBADOS PARA ASEGURAR QUE CUMPLEN CON LAS REGLAMENTACIONES (DE INCENDIO) (DE SEGURIDAD) SOBRE MUEBLES Y ACCESORIOS DE 1988.

# FRANÇAIS

IMPORTANT! LIRE ATTENTIVEMENT ET CONSERVER POUR UNE CONSULTATION ULTERIEURE



## AVERTISSEMENT

### UTILISATION DU SIEGE BALANCELE (0-6 MOIS):

#### RISQUE DE CHUTE:

- Des enfants ont subi des blessures à la tête en tombant de leur balancelle.
- NE JAMAIS laisser l'enfant sans surveillance.
- TOUJOURS utiliser le système de retenue. Les sangles doivent être bien ajustées.
- NE PAS déplacer ou soulever ce produit lorsque le bébé s'y trouve.
- NE PLUS utiliser ce produit quand bébé peut rester assis seul ou pèse 20 lb (9kg) max.
- NE JAMAIS utiliser le produit en hauteur (par exemple, sur une table). TOUJOURS poser sur le sol.
- NE JAMAIS laisser ce produit près d'une fenêtre car il pourrait servir de marchepied à un enfant et lui permettre de sauter par la fenêtre.
- Veillez à éloigner ce produit des feux de cheminée et autres sources de forte chaleur.
- NE JAMAIS laisser ce produit près de fenêtres munies de rideaux ou stores avec cordons pour éviter tout risque d'étranglement.

**RISQUE D'ASPHYXIE :** Des bébés se sont étouffés lorsque le siège, placé sur une surface souple, a basculé.

- NE JAMAIS installer sur un lit, un canapé, un coussin, ou une autre surface souple.
- Restez près de bébé et soyez vigilants pendant l'utilisation de cet article. Votre enfant n'est pas en sécurité lorsqu'il utilise seul cet article. Lorsque bébé s'endort, déplacez-le dès que possible et couchez-le sur une surface plane et rigide, un landau ou lit d'enfant par exemple.
- Ne laissez jamais l'enfant dormir dans cet article.

- NE JAMAIS attacher de cordes ou de courroies supplémentaires.
- NE JAMAIS utiliser comme porte-bébé dans une voiture ou un avion.

### **UTILISATION DU SIEGE INCLINABLE (0-6 MOIS):**

#### **RISQUE DE CHUTE:**

L'enfant peut se blesser à la tête ou se la fracturer en tombant de sa chaise haute. Il y a un risque de chute quand l'enfant n'est pas bien attaché.

- Utilisez toujours les sangles fournies et ajustez-les bien. Mettez toujours le harnais et attachez-le correctement. La plupart des blessures en chaises hautes sont dues à des chutes.
- N'utilisez pas cet article sur des surfaces élevées, c'est dangereux (i.d. une table).
- NE JAMAIS soulever ou porter bébé dans cet article.
- NE PLUS utiliser ce produit quand bébé peut rester assis seul ou pèse 20 lb (9kg) max.
- Ne jamais laisser l'enfant dormir dans ce siège.
- Cet article ne remplace pas un couffin ni un berceau. Quand l'enfant s'endort, passez-le à un vrai berceau ou couffin.
- NE JAMAIS utiliser pour transporter l'enfant en voiture ou en avion.
- NE JAMAIS ajouter de cordes ou sangles à cet article.

### **UTILISATION DU REHAUSSEUR (6 MOIS-3 ANS):**

L'enfant peut se blesser à la tête ou se la fracturer en tombant de son rehausseur.

- Utilisez toujours le système d'attaches et ajustez-le correctement. La tablette n'est pas faite pour supporter le poids de l'enfant.
- Ce produit a été conçu pour les enfants restant assis seuls (minimum 6 mois) et jusqu'à 36 mois ou pesant 33lbs./15kg., max.
- Utilisez toujours le système d'attache du siège et vérifiez qu'il est bien fixé avant utilisation. Toujours attacher le produit à la chaise en utilisant les sangles du dessous et de l'arrière.
- Ne jamais utiliser pour siège sans dossier de siège. Ne jamais utiliser le produit sur une chaise à piedestal, chaise pivotante, rocking chair, tabouret, banc ou autre chaise enfant à quatre pattes.
- Vérifiez toujours la sécurité et stabilité du produit sur la chaise adulte avant utilisation.
- Vérifiez que la chaise adulte est posée de façon à ce que l'enfant ne puisse pousser sur la table ou autre structure avec ses pieds et ne risque de tomber à la renverse de la chaise adulte.
- Ne pas utiliser sur une chaise adulte sauf si le bas du siège mesure au moins 15 pouces (38 cm) de large et 16 pouces (41 cm) de profondeur, et le dossier de la chaise mesure 13.5 pouces (34 cm) de haut.
- Utiliser seulement la poignée en mode rehausseur.
- Evitez toute blessure grave ou mortelle. Ne pas utiliser dans les voitures. serious injury or death.

### **UTILISATION DE LA CHAISE HAUTE (6 MOIS-3 ANS) ET CHAISE HAUTE POUR LES**

#### **GRANDS (3-5 ANS):**

#### **RISQUE DE CHUTE:**

- L'enfant peut se blesser à la tête ou se la fracturer en tombant de sa chaise haute. Il y a un risque de chute quand l'enfant n'est pas bien attaché.
- Utilisez toujours les sangles fournies et ajustez-les bien. Mettez toujours le harnais et attachez-le correctement. La plupart des blessures en chaises hautes sont dues à des chutes.
- Utilisez toujours le système d'attaches.
- La tablette n'est pas conçue pour supporter le poids de l'enfant.
- Conçu pour enfants pouvant s'asseoir seuls.
- Afin d'éviter tout risque de blessure, éloigner les enfants avant de déplier et de replier ce produit.
- Conseils pour verrouiller les roues / mettre les freins quand la chaise haute est immobile.
- Utilisation de la chaise haute : produit conçu pour les enfants jusqu'à 3 ans max. ou pesant 33 lbs./15kg max. Utilisation de la chaise haute pour grands enfants : article conçu pour enfants jusqu'à 5 ans ou pesant 50 lbs./22.6 kg max.

## **UTILISATION DU TABOURET DE CUISINE (18 MOIS -4 ANS) :**

**DANGER :** Accès à des éléments dangereux.

**RISQUE DE CHUTE !** Risque de blessure grave ou d'accident mortel en cas de chute ou basculement :

- **NE JAMAIS** laisser l'enfant seul.
- **PRESENCE D'UN ADULTE** pendant l'utilisation.
- **NE JAMAIS** utiliser cet article en hauteur.
- **TOUJOURS** poser cet article à plat sur des surfaces planes. Utilisation en extérieur non recommandée.
- **NE JAMAIS** mettre des objets pointus, chauffants ou prises près de cet article.
- Ce produit doit être utilisé par des enfants pouvant s'y installer et en sortir seuls en toute sécurité, entre 18 mois et 4 ans. Poids maximal 55 livres (25kg).
- Ne plus utiliser quand la taille de l'enfant est située au-dessus du garde corps.
- **NE PAS** laisser l'enfant debout sur la plateforme sans garde corps.
- Ne plus utiliser l'escabeau de cuisine s'il est endommagé ou cassé.
- Ne pas positionner cet escabeau près d'une fenêtre pour éviter à l'enfant de l'utiliser comme marche-pieds et de tomber par la fenêtre.
- Ranger le tabouret de cuisine hors de portée des enfants après utilisation.

**RISQUE D'ETRANGLEMENT :** Les cordons et sangles peuvent provoquer des étranglements.

- **NE PAS** suspendre des sangles ou autres articles, ne pas attacher d'éléments comme les laisses, les jouets suspendus, etc.
- Ne pas mettre le tabouret près d'éléments pouvant présenter un danger de suffocation (e.g. stores, rideaux, cordons de fenêtres).

### **Plus d'information :**

- Le tabouret de cuisine doit être utilisé par un seul enfant à la fois
- Le tabouret de cuisine augmente les chances pour l'enfant d'atteindre certaines choses devant rester hors de sa portée.
- Des accidents sont possibles même sous surveillance d'un adulte.

### **TOUS MODES CONFONDUS :**

- **TOUJOURS** suivre les instructions du manuel d'instructions.
- Faites attention aux feux et autres sources de chaleur proches du produit. Afin d'éviter toutes brûlures, éloignez l'enfant des liquides chauds, radiateurs, appareils de chauffage, cheminées et autres surfaces brûlantes.
- Pour éviter tout risque d'étranglement, ne jamais poser près d'une fenêtre munie de cordelette de type stores ou double rideaux.
- Evitez toutes blessures dues à des chutes ou objets dangereux; Eloignez le produit des structures solides, bancs, murs et câbles électriques.
- Toujours utiliser le produit sur des surfaces planes et lisses. Ne pas utiliser le produit sur des tables ou autres structures élevées.
- Evitez tout risque de renversement; l'enfant peut pousser avec ses pieds sur la table ou sur d'autres structures.
- Ne pas laisser l'enfant pousser sur la table.
- Ne jamais transporter ou soulever l'enfant dans ce produit.
- Restez près de l'enfant pendant l'utilisation du produit. Ne jamais laisser l'enfant seul.
- Ne pas utiliser ce produit s'il est endommagé, cassé, bancal ou s'il manque des pièces.
- N'utiliser cet article que si tous les éléments sont correctement installés et ajustés. Vérifiez qu'aucune vis ni autre pièce n'est desserrée car l'enfant pourrait se voir agrippé par ses vêtements ou autres parties du corps (i.e. cordes, bracelets, attaches doudous, etc.), afin d'éviter tout accident d'étranglement.
- Risque de chute : Empêchez votre enfant de monter sur cet article quand il n'est pas en mode tabouret de cuisine.
- Ne laissez-pas d'autres enfants s'approcher du produit ou jouer près de celui-ci.
- **NE PAS** laisser l'enfant jouer près du produit plié car il pourrait tomber.

- En mode Bureau avec Chaise, ce produit ne doit être utilisé que par des enfants de 18 mois à 5 ans ou pesant 50 livres /22 kg max.

## IMPORTANT

- Le montage doit être effectué par un adulte.
- Veuillez lire toutes les instructions avant le montage et l'utilisation de ce produit.
- Prendre toutes les précautions requises lors du déballage et du montage.
- Examiner régulièrement le produit afin de vérifier qu'aucune pièce n'est endommagée, manquante ou mal fixée.
- NE PAS utiliser le produit s'il manque des pièces ou si elles sont endommagées ou cassées.
- Si nécessaire, contactez Kids2 pour obtenir des pièces de rechange et des instructions. Ne jamais substituer de pièces.

## Entretien et nettoyage

- **Coussin du siège/Support anatomique** – utiliser une éponge, de l'eau tiède et un détergent doux. (Ne pas plonger dans l'eau.) Ne jamais nettoyer avec des produits abrasifs, à base de Javel ou d'alcool. Le coussin du siège doivent être séchés intégralement sur une surface plane avant d'être utilisés ou rangés. Ne pas sécher en machine.
- **Plateau** – lave-vaisselle. Essuyer avec un chiffon doux et propre et un savon doux.
- **Bac d'insertion** – lave-vaisselle. Essuyer avec un chiffon doux et propre et un savon doux.
- **Harnais/Bretelles** – À retirer du cadre. Lavage en machine à l'eau froide, cycle délicat. Javel interdite. Séchage à l'air libre.
- **Cadre/Garde corps/Plateforme/Banc** – Essuyage avec chiffon doux, chiffon propre et savon doux.
- **Filet avec poche** – Essuyer avec un chiffon doux, propre et savon doux. Séchage à l'air libre.

 **MISE EN GARDE : LA NÉGLIGENCE EST CAUSE D'INCENDIES. LA OU LES HOUSSES ET GARNITURES ONT ÉTÉ TESTÉES POUR LEUR CONFORMITÉ À LA RÉGLEMENTATION DE 1988 SUR LA SÉCURITÉ INCENDIE RELATIVE AU MOBILIER ET À L'AMEUBLEMENT.**

## DEUTSCH

WICHTIG! AUFMERKSAM DURCHLESEN UND FÜR SPÄTERES NACHSCHLAGEN AUFBEWAHREN

## WARNUNG

### BEI NUTZUNG ALS SCHAUKELSITZ FÜR KINDER (0-6 MONATE):

#### STURZGEFAHR:

- Kinder haben bei Stürzen von Schaukelliegen Kopfverletzungen erlitten.
- NIEMALS das Kind unbeaufsichtigt lassen.
- MMER das Gurtsystem verwenden. Die Gurte für einen sicheren Sitz am Baby anpassen.
- NICHT dieses Produkt bewegen oder hochheben, wenn sich das Baby darin befindet.
- Verwenden Sie das Produkt NICHT MEHR, wenn Ihr Baby anfängt, sich selbst aufzusetzen, oder wenn es 9 kg (20 lb) erreicht hat, je nachdem, was zuerst eintritt.
- NIEMALS dieses Produkt auf einer erhöhten Fläche (z. B. einem Tisch) abstellen. IMMER auf den Fußboden stellen.
- Stellen Sie dieses Produkt NICHT in der Nähe eines Fensters auf, da es vom Kind als Stufe benutzt werden kann und das Kind aus dem Fenster fallen könnte.
- Beachten Sie die Gefahr von offenem Feuer und anderen starken Wärmequellen in der Nähe des Produkts.
- Stellen Sie dieses Produkt NICHT in der Nähe eines Fensters auf, wo die Schnüre von Jalousien oder Vorhängen ein Kind strangulieren könnten.

**ERSTICKUNGSGEFAHR:** Babys sind bereits erstickt, weil ein Sitz auf einer weichen Oberfläche umgekippt ist.

- NIEMALS auf einem Bett, Sofa, Kissen oder einer anderen weichen Oberfläche abstellen.
- Bleiben Sie in der Nähe und beobachten Sie Ihr Baby während der Benutzung. Dieses Produkt ist nicht sicher für den Schlaf oder den unbeaufsichtigten Gebrauch. Wenn Ihr Baby einschläft, nehmen Sie es so schnell wie möglich heraus und legen Sie es auf eine feste, flache Unterlage, wie z.B. ein Kinderbett oder einen Stubenwagen.
- Lassen Sie Ihr Kind niemals in diesem Produkt schlafen.
- NIEMALS zusätzliche Schnüre oder Gurte am Produkt anbringen.
- NIEMALS als Babytrage im Auto oder auf Flugreisen verwenden.

## **BEI VERWENDUNG ALS LIEGESITZ (0-6 MONATE):**

### **STURZGEFAHR:**

Kinder haben bei Stürzen von Hochsitzen schwere Kopfverletzungen einschließlich Schädelfrakturen erlitten. Stürze können unvermittelt passieren, wenn das Kind nicht richtig gesichert ist.

- Verwenden Sie immer Gurte und stellen Sie diese so ein, dass sie gut sitzen. Der Gurt muss immer benutzt und korrekt angelegt werden. Die meisten Verletzungen bei Hochsitzen werden durch Stürze verursacht.
- Es ist gefährlich, dieses Produkt auf einer erhöhten Oberfläche (z.B. einem Tisch) zu verwenden.
- Heben oder tragen Sie Ihr Baby NIEMALS wenn es sich in dem Produkt befindet.
- Verwenden Sie das Produkt NICHT MEHR, wenn Ihr Baby anfängt, sich selbst aufzusetzen, oder wenn es 9 kg (20 lb) erreicht hat, je nachdem, was zuerst eintritt.
- Lassen Sie Ihr Kind niemals in diesem Produkt schlafen.
- Dieses Produkt ist kein Ersatz für ein Kinderbett oder eine Krippe. Sollte das Kind einschlafen, sollte es in ein geeignetes Kinderbett oder eine Krippe gelegt werden.
- Verwenden Sie diesen Sitz NIEMALS als Tragesitz für Kleinkinder unterwegs im Auto oder im Flugzeug.
- Bringen Sie NIEMALS zusätzliche Schnüre oder Bänder am Produkt an.

## **BEI NUTZUNG ALS SITZERHÖHUNG (6 MONATE-3 JAHRE):**

Kinder haben nach Stürzen von oder aus Sitzerrhöhungen Kopfverletzungen, einschließlich Schädelfrakturen, erlitten.

- Benutzen Sie immer das Sicherungssystem und vergewissern Sie sich, dass es korrekt angelegt ist. Stellen Sie es so ein, dass es gut sitzt. Das Tablett ist nicht dafür entworfen, das Kind im Produkt zu halten.
- Dieses Produkt ist nur für Kinder gedacht, die ohne Hilfe sitzen können (ab einem Alter von 6 Monaten) und bis zu einem Alter von 36 Monaten oder einem Höchstgewicht von 15 kg, je nachdem, was zuerst eintritt.
- Verwenden Sie immer das Sicherungssystem für den Sitz und vergewissern Sie sich vor der Verwendung, dass es korrekt angebracht ist. Befestigen Sie das Produkt immer mit den unteren und hinteren Befestigungsgurten am Sitz.
- Verwenden Sie das Produkt niemals auf einem Sitz ohne Rückenlehne. Verwenden Sie das Produkt NICHT auf einem Sockelstuhl, Drehstuhl, Schaukelstuhl, Hocker, einer Bank oder einem anderen vierbeinigen Stuhl, der nicht für Erwachsene gedacht ist.
- Überprüfen Sie vor dem Gebrauch immer die Sicherheit und die Stabilität des Produkts auf dem Stuhl für Erwachsene.
- Stellen Sie sicher, dass der Stuhl für Erwachsene, auf dem das Produkt sich befindet, so platziert ist, dass das Kind nicht mit den Füßen gegen den Tisch oder eine andere Struktur stoßen kann, da dies zum Umkippen des Stuhls führen kann, auf dem das Produkt steht.
- Verwenden Sie einen Stuhl nur dann, wenn die Sitzfläche mindestens 38 cm (15") breit und 41 cm (16") tief ist und die Rückenlehne mindestens 34 cm (13,5") hoch ist.
- Verwenden Sie den Ständer nur im Sitzerrhöhungsmodus.
- Verhindern Sie schwere Verletzungen oder Tod. Verwenden Sie dieses Produkt nicht in Kraftfahrzeugen.

## BEI NUTZUNG ALS HOCHSTUHL (6 MONATE-3 JAHRE) UND KLEINKIND-HOCHSTUHL (3 JAHRE-5 JAHRE):

### **STURZGEFAHR:**

- Kinder haben bei Stürzen von Hochsitzen schwere Kopfverletzungen einschließlich Schädelfrakturen erlitten. Stürze können unvermittelt passieren, wenn das Kind nicht richtig gesichert ist.
- Verwenden Sie immer die Sicherheitsgurte und stellen Sie diese so ein, dass sie gut sitzen. Der Gurt muss unbedingt jederzeit verwendet und korrekt angelegt werden. Die meisten Verletzungen durch Hochstühle werden durch Stürze verursacht.
- Verwenden Sie immer das Sicherungssystem.
- Das Tablett ist nicht dafür gedacht, das Kind im Sitz zu halten.
- Für Kinder, die bereits selbstständig sitzen können.
- Stellen Sie sicher, dass Kinder außer Reichweite sind, wenn Sie das Produkt auseinander- oder zusammenfalten, um Verletzungen zu vermeiden.
- Empfehlung, die Räder und Bremsen festzustellen, wenn der Sitz nicht bewegt wird.
- Bei Verwendung als Hochstuhl ist dieses Produkt für Kinder bis zu 3 Jahren oder einem Höchstgewicht von 15 kg geeignet. Bei der Verwendung als Hochstuhl für Kleinkinder ist dieses Produkt für Kinder bis zu 5 Jahren oder einem Höchstgewicht von 22,6 kg geeignet.

## BEI VERWENDUNG ALS TRITTHOCKER IN DER KÜCHE (18 MONATE-4 JAHRE):

**GEFAHR:** Zugang zu gefährlichen Gegenständen.

**STURZGEFAHR!** Beugen Sie schweren Verletzungen oder dem Tod durch Stürze oder Umkippen wie folgt vor:

- Lassen Sie das Kind **NIEMALS** unbeaufsichtigt.
- Die Aufsicht eines Erwachsenen ist zu jeder Zeit erforderlich.
- Verwenden Sie das Produkt **NIEMALS** auf einer erhöhten Fläche.
- Stellen Sie das Produkt **IMMER** auf eine flache, ebene Oberfläche. Nicht für den Gebrauch im Freien geeignet.
- Stellen Sie das Produkt **NIEMALS** in der Nähe von scharfen Gegenständen, Öfen oder Geräten auf.
- Dieses Produkt ist für die Verwendung durch ein Kind gedacht, das sicher in das Produkt hinein- und herausklettern kann, etwa im Alter von 18 Monaten bis 4 Jahren. Trägt sicher bis zu 25 kg (55 lbs).
- Hören Sie auf, das Gerät zu benutzen, sobald die Taille des Kindes über der maximalen Höhe des Geländers liegt.
- Lassen Sie Ihr Kind **NICHT** auf der Plattform ohne Geländer stehen.
- Verwenden Sie den Tritthocker nicht, wenn er beschädigt oder kaputt ist.
- Stellen Sie dieses Produkt nicht in der Nähe eines Fensters auf, da es von dem Kind als Stufe benutzt werden kann und das Kind aus dem Fenster fallen kann.
- Bewahren Sie den Küchenhocker für Kinder unzugänglich auf, wenn er nicht benutzt wird.

**STRANGULATIONSGEFAHR:** Schnüre und Kordeln können zu Strangulationen führen.

- Hängen Sie **KEINE** Schnüre über das Produkt oder befestigen Sie keine Gegenstände wie z. B. Leinen für Haustiere, hängende Spielzeuge, etc. daran
- Stellen Sie den Tritthocker nicht in der Nähe von Gegenständen auf, die eine Erstickungsgefahr bergen könnten (z.B. Jalousien, Vordächer, Fensterkordeln).

### **Zusätzliche Informationen:**

- Der Tritthocker für die Küche sollte immer nur von einem Kind gleichzeitig benutzt werden.
- Mit dem Tritthocker in der Küche kann das Kind besser an Gegenstände gelangen, die außerhalb ihrer Reichweite aufbewahrt werden sollten.
- Unfälle können passieren, auch wenn Kinder beaufsichtigt werden.

## BEI NUTZUNG IN JEDEM MODUS:

- Befolgen Sie **IMMER** die Anweisungen des Herstellers.
- Bedenken Sie die Gefahr von offenem Feuer und anderen starken Wärmequellen in der Nähe des Produkts. Um Verbrennungen zu vermeiden, halten Sie das Kind von heißen Flüssigkeiten, Herden, Heizkörpern, Raumheizungen, Kaminen und anderen heißen Oberflächen fern.
- Um eine Strangulierung zu vermeiden, sollten Sie das Produkt niemals in der Nähe eines Fensters mit Schnüren von Jalousien oder Vorhängen aufstellen.
- Um Verletzungen durch Stürze oder den Zugang zu gefährlichen Gegenständen zu vermeiden, stellen Sie das Produkt nicht in der Nähe von festen Strukturen, Bänken, Möbeln, Wänden und Stromkabeln auf.
- Verwenden Sie das Produkt immer auf einer flachen, ebenen Oberfläche. Stellen Sie das Gerät nicht auf einen Tisch oder eine andere Struktur.
- Achten Sie auf die Gefahr des Umkippens, wenn Ihr Kind mit den Füßen gegen einen Tisch oder eine andere Struktur stoßen kann.
- Achten Sie auf die Gefahr des Umkippens, wenn Ihr Kind mit den Füßen gegen einen Tisch oder eine andere Struktur stoßen kann.
- Vermeiden Sie jederzeit, dass Ihr Kind sich vom Tisch wegdrückt.
- Heben oder tragen Sie Ihr Baby niemals wenn es sich in dem Produkt befindet.
- Bleiben Sie in der Nähe und behalten Sie Ihr Kind während der Benutzung im Auge. Lassen Sie das Kind niemals unbeaufsichtigt.
- Verwenden Sie dieses Produkt nur, wenn alle Komponenten korrekt angebracht und eingestellt sind. Achten Sie darauf, dass keine Schrauben oder Komponenten locker sind, denn dadurch könnte ein Kind Körperteile oder Kleidungsstücke einklemmen (z.B. Schnüre, Halsketten, Bänder für Babypuppen usw.), wodurch die Gefahr einer Strangulation besteht.
- Sturzgefahr: Verhindern Sie, dass Ihr Kind auf das Produkt klettert, es sei denn, es befindet sich im Modus "Tritthocker für die Küche".
- Es kann gefährlich sein, andere Kinder in der Nähe des Produkts spielen zu lassen.
- Erlauben Sie Ihrem Kind **NICHT**, um das gefaltete Produkt herum zu spielen, da es herunterfallen könnte.
- Wenn Sie dieses Produkt als Tisch mit Sitz verwenden, ist es für Kinder ab 18 Monaten bis zu einem Alter von 5 Jahren oder einem maximalen Gewicht von 22,6 kg geeignet.

## WICHTIG

- Der Zusammenbau muss von einem Erwachsenen vorgenommen werden
- Die Anleitung vor dem Zusammenbau und Gebrauch des Produkts bitte sorgfältig durchlesen.
- Beim Auspacken und beim Zusammenbau muss sorgfältig vorgegangen werden.
- Das Produkt muss regelmäßig auf beschädigte, fehlende oder lockere Teile überprüft werden.
- **NICHT VERWENDEN**, falls Teile fehlen, beschädigt oder kaputt sind.
- Bitte wenden Sie sich an Kids2, wenn Ersatzteile oder Anleitungen benötigt werden. Niemals Originalteile durch andere Teile ersetzen.

## Pflege und Reinigung

- **Plastikteile/ Körper Unterstützung** – Kann mit einem Schwamm mit warmem Wasser und einem milden Reinigungsmittel abgewischt werden. (Nicht in Wasser eintauchen.) Niemals mit einem Scheuermittel oder Reinigungsmittel auf Ammoniak-, Bleichmittel- oder Alkoholbasis reinigen. Vor der Verwendung oder Lagerung das Sitzpolster auf einer flachen Oberfläche vollständig trocknen lassen. Nicht schleudern oder im Wäschetrockner trocknen.
- **Tablett** – Spülmaschinenfest. Wischen Sie mit einem weichen, sauberen Tuch und milder Seife.
- **Tablett Einfügen** – Spülmaschinenfest. Wischen Sie mit einem weichen, sauberen Tuch und milder Seife.
- **Kabelbaum/Gurte** – Vom Rahmen abnehmen. Im Schongang mit kaltem Wasser in der Waschmaschine waschen. Kein Bleichmittel verwenden. An der Luft trocknen lassen.
- **Rahmen/Schutzgeländer/Plattform/Bank** – Mit einem weichen, sauberen Tuch und milder Seife abwischen.
- **Netz mit Tasche** – Mit einem weichen, sauberen Tuch und milder Seife abwischen. An der Luft trocknen lassen.



**VORSICHT: FAHRLÄSSIGKEIT KANN EINEN BRAND VERURSACHEN. BEZUG (BEZÜGE) UND FÜLLUNG(EN) WURDEN GEPRÜFT UND ERFÜLLEN DIE BRANDSCHUTZBESTIMMUNGEN 1988 FÜR MÖBEL UND EINRICHTUNGSGEGENSTÄNDE.**

# POLSKI

**WAŻNE! PRZECZYTAĆ UWAGNIE I ZACHOWAĆ W CELU POWOŁANIA SIĘ W PRZYSZŁOŚCI**



## **OSTRZEŻENIE**

**W PRZYPADKU UŻYWANIA JAKO BUJANE SIEDZENIE DLA NOWORODKA (0-6 MIESIĘCY):**

### **RYZIKO UPADKU I UDUSZENIA:**

- Zdarzały się przypadki urazów głowy u niemowląt po wypadnięciu z bujaczka.
- Nigdy nie pozostawiaj dziecka bez opieki.
- **ZAWSZE** używać pasów bezpieczeństwa. Wyregulować tak, aby dobrze przylegały do ciała.
- Nie przenosić, ani nie podnosić tego produktu jeżeli znajduje się w nim dziecko.
- **ZAPRZESTAC** używania produktu, gdy dziecko zacznie próbować siadać lub osiągnęło masę ciała 9 kg (20 lb), w zależności co nastąpi wcześniej.
- Nigdy nie używać tego produktu na podwyższeniu (np. na stole). **ZAWSZE** używać na podłodze.
- **NIE** umieszczać tego produktu w pobliżu okna, ponieważ dziecko może użyć go jako stopnia i wypaść przez okno.
- Należy uważać na ryzyko związane z otwartym ogniem i innymi źródłami silnego ciepła w pobliżu produktu.
- **NIE** umieszczać tego produktu w pobliżu okna, ponieważ sznurki od żaluzji lub zasłon mogą spowodować uduszenie się dziecka.

**RYZIKO UDUSZENIA:** Zdarzały się przypadki uduszenia niemowląt w wyniku przewrócenia się fotelików na miękkie powierzchnie.

- **NIGDY** nie używać na łóżku, kanapie, poduszce lub innej miękkiej powierzchni.
- Podczas używania produktu należy pozostawać w pobliżu i obserwować dziecko. Produkt nie jest przeznaczony do użytku podczas snu lub bez nadzoru. Jeżeli dziecko zaśnie, należy jak najszybciej wyjąć je i położyć na twardym, płaskim podłożu do spania, takim jak łóżeczko lub kołyska.
- Nigdy nie pozwalać dziecku spać w tym produkcie.
- **NIGDY** nie należy mocować dodatkowych sznurków lub pasków do produktu lub pałąka z zabawkami.
- **NIGDY** nie należy używać produktu jako nosidełka dla niemowląt podczas podróży samochodem lub samolotem.

**W PRZYPADKU UŻYWANIA JAKO SIEDZENIE ODCHYLANE (0-6 MIESIĘCY):**

### **NIEBEZPIECZEŃSTWO UPADKU:**

Zdarzały się przypadki poważnych urazów głowy, w tym pęknięć czaszki, w wyniku upadku dzieci z krzeselka do karmienia. Do upadku może dojść nagle, jeśli dziecko nie jest odpowiednio przypięte.

- Zawsze używać pasów bezpieczeństwa i wyregulować tak, aby dobrze przylegały do ciała. Należy zawsze używać szelek bezpieczeństwa i prawidłowo je zakładać. Do większości urazów związanych z krzeselkami do karmienia dochodzi w wyniku upadku.
- Używanie tego produktu na podwyższonej powierzchni (np. na stole) jest niebezpieczne.
- **NIGDY** nie podnosić ani nie przenosić dziecka w produkcie.
- **ZAPRZESTAC** używania produktu, gdy dziecko zacznie próbować siadać lub osiągnęło masę ciała 9 kg (20 lb), w zależności co nastąpi wcześniej.
- Nigdy nie pozwalać dziecku spać w tym produkcie.
- Produkt nie zastępuje łóżeczka. Jeżeli dziecko zaśnie, należy je położyć w odpowiednim łóżeczku.
- **NIGDY** nie należy używać produktu jako nosidełka dla niemowląt podczas podróży samochodem lub samolotem.
- **NIGDY** nie należy mocować dodatkowych sznurków lub pasków na produkcie.

### **W PRZYPADKU UŻYWANIA JAKO FOTELIK PODWYŻSZAJĄCY (OD 3 MIESIĘCY DO 3 LAT):**

Zdarzały się przypadki urazów głowy u dzieci, w tym pęknięć czaszki, po upadku z fotelikiem podwyższającym lub po wypadnięciu z niego.

- Zawsze należy używać pasów bezpieczeństwa i sprawdzić, czy są prawidłowo zamocowane. Wyregulować tak, aby dobrze przylegały do ciała. Taca nie jest przeznaczona do utrzymywania dziecka w produkcie.
- Produkt jest przeznaczony wyłącznie dla dzieci, które potrafią samodzielnie siedzieć (min. 6. miesiąc życia) oraz do 36. miesiąca życia lub maksymalnej masy ciała 15 kg (33 lb), w zależności od tego, co nastąpi wcześniej.
- Zawsze należy używać systemu mocowania fotelika i sprawdzić, czy fotelik jest prawidłowo zamocowany. Produkt należy zawsze mocować do krzesła za pomocą dolnych i tylnych pasów mocujących.
- Nigdy nie używać na siedzeniu, które nie ma oparcia. NIE używać produktu na krześle z podnóżkiem, krześle obrotowym, fotelu bujanym, taborecie, ławce lub innym krześle na czterech nogach, które nie jest przeznaczone dla osób dorosłych.
- Przed użyciem należy zawsze sprawdzić bezpieczeństwo i pozycję produktu na krześle dla dorosłych.
- Należy sprawdzić, czy krzesło dla osoby dorosłej, na którym umieszczono produkt, jest ustawione w pozycji, w której dziecko nie może używać nóg do opierania się o stół lub inną konstrukcję, ponieważ może to spowodować przewrócenie się krzesła, na którym umieszczono produkt.
- Używać wyłącznie na krześle dla dorosłych, którego dolna część siedziska ma szerokość co najmniej 38 cm (15") i głębokość co najmniej 41 cm (16"), a oparcie siedziska ma wysokość co najmniej 34 cm (13,5").
- Stojaka należy używać wyłącznie w trybie fotelika podwyższającego.
- Zapobiegaj poważnym obrażeniom lub śmierci. Nie należy używać produktu w pojazdach mechanicznych.

### **W PRZYPADKU UŻYWANIA JAKO KRZESEŁKO DO KARMIENTA (OD 6 MIESIĘCY DO 3 LAT) I KRZESEŁKO DLA PRZEDSZKOLAKA (OD 3 LAT DO 5 LAT):**

#### **NIEBEZPIECZEŃSTWO UPADKU:**

- Zdarzały się przypadki poważnych urazów głowy, w tym pęknięć czaszki, w wyniku upadku dzieci z krzeselka do karmienia. Do upadku może dojść nagle, jeśli dziecko nie jest odpowiednio przypięte.
- Zawsze używać pasów bezpieczeństwa i wyregulować tak, aby dobrze przylegały do ciała. Należy zawsze używać szelek bezpieczeństwa i prawidłowo je zakładać. Do większości urazów związanych z krzeselkami do karmienia dochodzi w wyniku upadku.
- Zawsze używać pasów lub szelek bezpieczeństwa.
- Taca nie jest przeznaczona do przytrzymywania dziecka w krzeselku.
- Produkt przez przeznaczony jest wyłącznie dla dzieci, które potrafią samodzielnie siedzieć.
- W razie potrzeby ostrzeżenie o konieczności zachowania bezpiecznej odległości od produktu przez dzieci podczas rozkładania i składania produktu w celu uniknięcia obrażeń.
- Porada, aby zakładać blokady kół / klamry, gdy krzeselko nie jest przesuwane.
- W przypadku używania jako krzeselko do karmienia produkt jest przeznaczony dla dzieci do 3. roku życia lub o maksymalnej masie ciała 15 kg (33 lb). W przypadku używania jako krzeselko dla przedszkolaka produkt jest przeznaczony dla dzieci do 5. roku życia lub o maksymalnej masie ciała 22,6 kg (50 lb).

### **PODCZAS UŻYTKOWANIA JAKO STOŁEK KUCHENNY (18 MIESIĘCY-4 LATA):**

**NIEBEZPIECZEŃSTWO:** Dostęp do niebezpiecznych przedmiotów.

**RYZYKO UPADKU!** Należy zapobiegać poważnym obrażeniom lub śmierci w wyniku upadku lub przewrócenia się:

- **NIGDY** nie zostawiać dziecka bez opieki.

- Wymagany **NADZÓR OSOBY DOROSŁEJ** przez cały czas użytkowania.
- **NIGDY** nie należy używać produktu na podwyższonej powierzchni.
- **ZAWSZE** należy umieszczać produkt na płaskiej, równej powierzchni. Produkt nie jest przeznaczony do użytku na zewnątrz.
- **NIGDY** nie należy umieszczać produktu w pobliżu ostrych przedmiotów, kuchenek i urządzeń.
- Produkt jest przeznaczony do użytku przez dzieci w wieku od 18. miesiąca do 4. roku życia, które potrafią bezpiecznie wejść na produkt i z niego zejść. Bezpieczna dopuszczalna masa ciała do 25 kg.
- Należy zaprzestać korzystania z produktu, gdy wysokość talii dziecka przekroczy maksymalną wysokość barierki ochronnych.
- Nie należy pozwalać dziecku stać na platformie bez barierki ochronnej.
- Nie używać w przypadku brakujących, uszkodzonych lub zepsutych części stołka kuchennego.
- Nie umieszczać tego produktu w pobliżu okna, ponieważ dziecko może użyć go jako stopnia i wypaść przez okno.
- Nieużywany stołek kuchenny należy przechowywać w miejscu niedostępnym dla dzieci.

#### **RYZIKO UDUSZENIA:** Sznurki i przewody mogą być przyczyną uduszenia.

- **NIE** zawieszaj sznurków na produkcie ani nie mocować przedmiotów, takich jak smycze dla zwierząt, wiszące zabawki itp.
- Nie umieszczać stołka w pobliżu elementów, które mogą stwarzać ryzyko uduszenia (np. żaluzji, zasłon, sznurków okiennych).

#### **Dodatkowe informacje:**

- Stołek kuchenny powinien być używany tylko przez jedno dziecko na raz.
- Stołek kuchenny ułatwia dziecku dotarcie do przedmiotów, które powinny znajdować się poza jego zasięgiem.
- Wypadki mogą się zdarzyć nawet gdy dzieci znajdują się pod nadzorem.

#### **W PRZYPADKU UŻYWANIA W KAŻDYM TRYBIE:**

- **ZAWSZE** przestrzegaj instrukcji producenta.
- Należy uważać na ryzyko związane z otwartym ogniem i innymi źródłami silnego ciepła w pobliżu produktu. Aby uniknąć poparzeń, należy chronić dziecko przed kontaktem z gorącymi płynami, kuchenkami, grzejnikami, ogrzewaczami pomieszczeń, kominkami i innymi gorącymi powierzchniami.
- Aby uniknąć uduszenia, nigdy nie należy umieszczać produktu w pobliżu okien ze sznurkami do żaluzji lub zasłon.
- Aby uniknąć urazów spowodowanych upadkiem lub dostępem do niebezpiecznych przedmiotów, należy umieścić produkt z dala od stałych konstrukcji, ławek, mebli, ścian i przewodów elektrycznych.
- Należy zawsze używać na płaskiej, równej powierzchni. Nie należy stawiać produktu na stole lub innej konstrukcji.
- Należy pamiętać o ryzyku przechylenia, gdy dziecko odpycha się nogami od stołu lub innej konstrukcji.
- Nigdy nie należy pozwalać dziecku na odpychanie się od stołu.
- Nigdy nie podnosić ani nie przenosić dziecka w produkcie.
- Podczas używania produktu należy pozostawać w pobliżu i obserwować dziecko. Nigdy nie zostawiać dziecka bez opieki.
- Nie używać produktu w przypadku uszkodzeń, pęknięć, rozdarć lub brakujących części.
- Nie należy używać produktu, jeśli wszystkie elementy nie są prawidłowo zamontowane i wyregulowane. Należy uważać, aby śruby lub inne elementy nie były poluzowane, ponieważ mogą one uwieźć części ciała lub ubrania dziecka (np. sznurki, naszyjniki, wstążki do smoczków itp.), co grozi uduszeniem.
- Ryzyko upadku: Należy zapobiegać wspinaniu się dziecka na produkt, chyba że jest on w trybie stołka kuchennego.
- Zabawa dzieci w pobliżu produktu może być niebezpieczna.
- **NIE** pozwalać dziecku bawić się w pobliżu złożonego produktu, ponieważ produkt może się przewrócić.


- W przypadku używania jako biurko z krzesłem, produkt jest przeznaczony dla dzieci w wieku od 18. miesiąca życia do 5. roku życia lub o maksymalnej masie ciała 22,6 kg (50 lb).

## WAŻNE!

- Wymagany montaż przez osobę dorosłą.
- Przed montażem i użytkowaniem produktu prosimy o zapoznanie się z wszystkimi instrukcjami.
- Podczas rozpakowywania i montażu należy zachować ostrożność.
- Należy często sprawdzać produkt pod kątem uszkodzonych, brakujących lub poluzowanych części.
- NIE WOLNO używać w przypadku brakujących, uszkodzonych lub zepsutych części.
- W razie potrzeby skontaktować się z firmą Kids2 w celu uzyskania części zamiennych i instrukcji. Nigdy nie należy wymieniać części.

## Konserwacja i czyszczenie

- **Podkładka na siedzenie/Podparcie ciała** – Można czyścić gąbką z ciepłą wodą i łagodnym środkiem czyszczącym. (Nie zanurzać w wodzie.) Nigdy nie czyścić środkami czyszczącymi ściernymi, zawierającymi amoniak, wybielacz lub spirytus. Podkładkę na siedzisko należy dokładnie wysuszyć na płaskiej powierzchni przed użyciem lub przechowywaniem. Nie wirować ani nie suszyć w suszarce bębnowej.
- **Taca** – Można myć w zmywarce. Wycierać miękką, czystą ściereczką i łagodnym mydłem.
- **Wkładka do tacy** – Można myć w zmywarce. Wycierać miękką, czystą ściereczką i łagodnym mydłem.
- **Szelki/pasy** – Zdjąć z ramy. Prać w pralce w zimnej wodzie, cykl łagodny. Nie wybielać. Suszyć w suszarce bębnowej w niskiej temperaturze.
- **Rama/Barierka/Platforma/Lawka** – Wycierać miękką, czystą ściereczką i łagodnym mydłem.
- **Siatka z kieszenia** – Wycierać miękką, czystą ściereczką i łagodnym mydłem. Suszyć na powietrzu.

 **UWAGA: NIEOSTROŻNOŚĆ POWODUJE POŻAR. POKRYWA (POKRYWY) I WYPEŁNIENIE (WYPEŁNIENIA) ZOSTAŁY PRZETESTOWANE W CELU ZAPEWNIENIA ZGODNOŚCI Z PRZEPISAMI DOTYCZĄCYMI MEBLI I WYPOSAŻENIA (BEZPIECZENSTWO POŻAROWE) Z 1988 R.**

## ITALIANO

IMPORTANTE! LEGGERE ATTENTAMENTE E CONSERVARE PER FUTURO RIFERIMENTO

## ATTENZIONE

**UTILIZZO COME DONDOLO (0-6 MESI):**

### PERICOLO DI CADUTE:

- I bambini hanno riportato lesioni alla testa cadendo dai dondolini.
- Non lasciare MAI il bambino non sorvegliato.
- Utilizzare SEMPRE il sistema di trattenuta. Regolare in modo che risulti ben fissato.
- NON spostare o alzare questo prodotto con il bambino al suo interno.
- INTERRUPERE l'uso del prodotto quando il bambino inizia a stare seduto o quando il suo peso raggiunge i 9 kg, a seconda della condizione che si verifica per prima.
- Non usare MAI questo prodotto su superfici rialzate (ad esempio un tavolo). Utilizzare SEMPRE sul pavimento.
- NON posizionare il prodotto vicino a una finestra, poiché potrebbe essere utilizzato come scalino dal bambino e farlo cadere dalla finestra.
- Prestare attenzione al rischio di fuochi aperti e altre fonti di forte calore nelle vicinanze del prodotto.
- NON posizionare il prodotto vicino a una finestra in cui le corde di tende o veneziane potrebbero strangolare un bambino.

**PERICOLO DI SOFFOCAMENTO:** i neonati possono soffocare se i seggiolini si ribaltano su superfici morbide.

- Non collocare MAI su superfici morbide (letto, divano, cuscino, ecc.).
- Rimanere vicino al bambino e sorvegliarlo durante l'uso. Questo prodotto non è sicuro per dormire o per essere utilizzato senza supervisione. Se il bambino si addormenta, rimuoverlo il prima possibile e trasferirlo su una superficie stabile e pianeggiante per dormire, come un lettino o una culla.
- Non lasciare mai dormire il bambino all'interno di questo prodotto.
- Non applicare MAI al prodotto altri lacci o cinghie.
- Non utilizzare MAI come portabebè per viaggi in auto o in aereo.

### **QUANDO UTILIZZATO COME SEDILE RECLINABILE (0-6 MESI):**

#### **PERICOLO DI CADUTE:**

Alcuni bambini hanno subito gravi lesioni alla testa, comprese fratture del cranio, nel cadere da seggioloni. Le cadute possono verificarsi all'improvviso se il bambino non è correttamente ritenuto.

- Utilizzare sempre le fibbie di ritenuta e regolarlo comodamente. L'imbracatura deve essere sempre utilizzata e montata correttamente. La maggior parte delle lesioni causate da seggioloni sono causate da cadute.
- È pericoloso utilizzare questo prodotto su una superficie elevata (ad es. un tavolo).
- NON sollevare o trasportare MAI il bambino all'interno del prodotto.
- INTERROMPERE l'uso del prodotto quando il bambino inizia a stare seduto o quando il suo peso raggiunge i 9 kg, a seconda della condizione che si verifica per prima.
- Non lasciare mai dormire il bambino all'interno di questo prodotto.
- Questo prodotto non sostituisce un lettino o una culla. Se il bambino si addormenta, deve essere trasferito in un lettino o in una culla appropriati.
- Non usare MAI un marsupio per bambini per viaggi in auto o in aereo.
- NON collegare MAI corde o cinghie aggiuntive al prodotto.

### **UTILIZZO COME RIALZO PER SEDIA (6 MESI-3 ANNI):**

Alcuni bambini hanno subito lesioni alla testa, comprese fratture del cranio, nel cadere da rialzi per sedia.

- Utilizzare sempre il sistema di ritenuta e assicurarsi che sia fissato correttamente. Regolarlo per garantire la comodità. Il vassoio non è progettato per ritenere il bambino nel prodotto.
- Questo prodotto è destinato esclusivamente ai bambini che possono stare seduti senza aiuto (minimo 6 mesi di età) e fino a 36 mesi o con un peso massimo di 15 kg, a seconda della condizione che si verifica per prima.
- Utilizzare sempre il sistema di fissaggio alla sedia e assicurarsi che sia fissato correttamente prima dell'uso. Fissare sempre il prodotto alla sedia utilizzando le cinghie di fissaggio inferiore e posteriore.
- Non utilizzare mai su una sedia priva di schienale. NON utilizzare il prodotto su sedie girevoli, sedie a dondolo, sgabelli, panche o qualsiasi altra sedia a quattro gambe che non sia per adulti.
- Controllare sempre la sicurezza e la stabilità del prodotto sulla sedia per adulti prima dell'uso.
- Assicurarsi che la sedia per adulti che sostiene il prodotto sia posizionata in una posizione in cui il bambino non sia in grado di utilizzare i piedi per spingere contro il tavolo o qualsiasi altra struttura, in quanto ciò può causare il ribaltamento della sedia per adulti che sostiene il prodotto.
- Non utilizzare su una sedia per adulti a meno che il sedile non sia largo almeno 38 cm e profondo 41 cm e lo schienale sia alto almeno 34 cm.
- Utilizzare il cavalletto solo in modalità rialzo per sedia.
- Evitare lesioni gravi o mortali. Non utilizzare il prodotto su veicoli a motore.

### **UTILIZZATO COME SEGGIOLONE (6 MESI-3 ANNI) E SEGGIOLONE PER BAMBINI (3 ANNI-5 ANNI):**

#### **PERICOLO DI CADUTE:**

- Alcuni bambini hanno subito gravi lesioni alla testa, comprese fratture del cranio, nel cadere da seggioloni. Le cadute possono verificarsi all'improvviso se il bambino non è correttamente ritenuto.

- Utilizzare sempre le fibbie di ritenuta e regolarlo comodamente. L'imbracatura deve essere sempre utilizzata e montata correttamente. La maggior parte delle lesioni causate da seggioloni sono causate da cadute.
- Utilizzare sempre il sistema di ritenuta.
- Il vassoio non è progettato per tenere il bambino sul seggiolone.
- Destinato solo ai bambini che possono stare seduti da soli.
- Per evitare incidenti, tenere i bambini lontani quando si dispiega e piega questo prodotto.
- Si consiglia di applicare blocchi/freni alle ruote quando non si sposta il seggiolone.
- Quando utilizzato come seggiolone, il prodotto è indicato per bambini fino a 3 anni o fino a un massimo di 15 kg di peso. Quando utilizzato come seggiolone per bambini, il prodotto è indicato per bambini dai 3 ai 5 anni o fino a un massimo di 22,6 kg di peso.

### **UTILIZZO COME SGABELLO-SCALETTA DA CUCINA (18 MESI-3 ANNI):**

**PERICOLO:** Accesso a oggetti pericolosi.

**PERICOLO DI CADUTA!** Per evitare lesioni gravi o mortali in caso di cadute o ribaltamenti:

- Non lasciare **MAI** il bambino incustodito.
- È richiesta la **SUPERVISIONE DI UN ADULTO** in ogni momento.
- **NON** utilizzare **MAI** il prodotto su superfici rialzate.
- Posizionare **SEMPRE** il prodotto su una superficie piana e livellata. Non adatto per l'uso in spazi interni
- **NON** posizionare **MAI** il prodotto vicino a oggetti appuntiti, fornelli o elettrodomestici.
- Questo prodotto è destinato all'uso da parte di un bambino in grado di salire e scendere dal prodotto in modo sicuro, dai 18 mesi ai 4 anni. circa. Supporta in modo sicuro fino a 25 kg.
- Interrompere l'uso quando la vita del bambino è al di sopra dell'altezza massima delle guide di protezione.
- **NON** consentire ai bambini di stare sulla piattaforma senza guide di protezione.
- Non utilizzare lo sgabello-scaletta da cucina se è danneggiato o rotto.
- Non posizionare il prodotto vicino a una finestra, poiché potrebbe essere utilizzato come scalino dal bambino e farlo cadere dalla finestra.
- Tenere lo sgabello-scaletta da cucina fuori dalla portata dei bambini quando non è in uso.

**PERICOLO DI STRANGOLAMENTO:** Stringhe e cavi possono causare strangolamento.

- **NON** sospendere le stringhe o fissare oggetti come guinzagli per animali domestici, giocattoli sospesi, ecc. sul prodotto.
- Non posizionare la torre vicino a componenti che potrebbero presentare un pericolo di soffocamento (ad es. tende, tendine, avvolgibili delle finestre).

### **Informazioni aggiuntive:**

- Lo sgabello-scaletta da cucina deve essere utilizzato solo da un bambino alla volta
- Lo sgabello-scaletta da cucina aumenta la capacità del bambino di raggiungere oggetti che dovrebbero essere tenuti fuori dalla sua portata.
- Gli incidenti possono verificarsi anche quando i bambini sono sorvegliati.

### **UTILIZZATO IN QUALSIASI MODALITÀ:**

- Seguire **SEMPRE** le istruzioni del produttore.
- Prestare attenzione al rischio di fuochi aperti e altre fonti di forte calore nelle vicinanze del prodotto. Per evitare ustioni, tenere il bambino lontano da liquidi caldi, getti, radiatori, riscaldatori, caminetti e qualsiasi altra superficie calda.
- Per evitare lo strangolamento, non posizionare mai vicino a una finestra con cavi per tende o tendaggi.
- Per evitare lesioni causate da cadute o dall'accesso a oggetti pericolosi, posizionare il prodotto lontano da strutture solide, panchine, mobili, pareti e cavi elettrici.
- Utilizzare sempre il prodotto su una superficie piana e livellata. Non posizionare il prodotto su tavoli o su qualsiasi struttura elevata.
- Tenere presente il rischio di ribaltamento quando il bambino può spingere i piedi contro un tavolo o qualsiasi altra struttura.

- Non consentire mai al bambino di allontanarsi dal tavolo.
- Non sollevare e trasportare mai il bambino all'interno del prodotto.
- Rimanere vicino al bambino e sorvegliarlo durante l'uso. Non lasciare mai il bambino incustodito.
- Non utilizzare questo prodotto se è danneggiato, rotto, strappato o presenta parti mancanti.
- Non utilizzare questo prodotto a meno che tutti i componenti non siano montati e regolati correttamente. Fare attenzione che non vi siano viti o componenti allentati, perché un bambino potrebbe intrappolare parti del corpo o degli indumenti (ad es. corde, collane, nastri per ciucci, ecc.), con il rischio di strangolamento.
- Pericolo di caduta: Evitare che il bambino salga sul prodotto a meno che non sia in modalità sgabello-scaletta da cucina.
- Può essere pericoloso permettere ad altri bambini di giocare vicino al prodotto.
- NON consentire al bambino di giocare intorno al prodotto piegato poiché potrebbe cadere.
- Quando utilizzato come scrivania con sedia, il prodotto è indicato per bambini dai 18 mesi ai 5 anni o fino a un massimo di 22,6 kg di peso.

## IMPORTANTE

- Il montaggio deve essere effettuato da un adulto
- Si prega di leggere tutte le istruzioni prima di montare e usare il prodotto.
- Fare attenzione durante l'estrazione dalla confezione e il montaggio.
- Esaminare frequentemente il prodotto per accertarsi che non vi siano parti danneggiate, mancanti o allentate.
- NON utilizzare il prodotto se qualsiasi pezzo risulta mancante, danneggiato o rotto.
- Se necessario, rivolgersi a Kids2 per richiedere parti di ricambio e istruzioni. Non sostituire mai i pezzi.

## Pulizia e manutenzione

- **Cuscino/Supporto per il corpo** – Pulire con una spugnetta inumidita in acqua tiepida e detergente delicato. (Non immergere in acqua). Non pulire con detersivi abrasivi o a base di ammoniaca, candeggina o spirito. Pulire accuratamente l'imbottitura del seggiolino su una superficie piana prima di usarlo o riporlo. Non centrifugare e non asciugare in asciugatrice.
- **Vassoio** – lavabile in lavastoviglie. Pulire con un panno morbido pulito e detergente delicato.
- **Inserto del vassoio** – lavabile in lavastoviglie. Pulire con un panno morbido pulito e detergente delicato.
- **Imbracatura/Cinghie** – estrarlo dal telaio. Lavabile in lavatrice con acqua fredda, ciclo delicato. Non candeggiare. Aria secca.
- **Pulire il telaio metallico/Guida di sicurezza/Piattaforma/Banco** – pulire con un panno morbido e pulito e del sapone neutro.
- **Sponda in mesh con tasca** – pulire con un panno morbido e pulito e del sapone neutro. Lasciare asciugare all'aria.

 **PRECAUCIÓN:** LA DISATENCIÓN PUÒ ESSERE CAUSA DI INCENDI. COPERTURE E IMBOTTITURE SOTTOPOSTE A TEST PER GARANTIRE LA CONFORMITÀ ALLE NORME DI SICUREZZA ANTINCENDIO PER MOBILI E ARREDI DEL 1988.

## NEDERLANDS

**BELANGRIJK! AANDACHTIG LEZEN EN BEWAREN VOOR TOEKOMSTIG GEBRUIK.**

## WAARSCHUWING

**BIJ GEBRUIK ALS SCHOMMELZITJE VOOR BABY'S (0-6 MAANDEN):**

### VALGEVAAR:

- Er zijn kinderen die hoofdletsels hebben opgelopen door uit een schommelzitje te vallen.
- Laat een kind NOOIT zonder toezicht achter.

- Gebruik ALTIJD het veiligheidstuigje. Stel het zo af dat het goed past.
- Dit product NIET verplaatsen of optillen met een baby erin.
- STOP met het gebruik van het product als de baby probeert rechtop te zitten of 9 kg weegt.
- Gebruik dit product NOOIT op een verhoogd oppervlak (bijvoorbeeld een tafel). ALTIJD op de vloer gebruiken.
- Plaats dit product NIET in de buurt van een raam, omdat het door het kind als opstapje kan worden gebruikt en daardoor uit het raam kan vallen.
- Wees je bewust van het risico van open vuur en andere hittebronnen in de buurt van het product.
- Plaats dit product NIET in de buurt van een raam met koorden van jaloezieën of gordijnen: wurgingsgevaar.

**VERSTIKKINGSGEVAAR:** Er zijn baby's zijn gestikt doordat het zitje omviel op zachte oppervlakken.

- NOOIT gebruiken op een bed, sofa, kussen of ander zacht oppervlak.
- Blijf tijdens het gebruik in de buurt van de baby en hou een oogje in het zeil. Dit product is niet veilig om in te slapen of zonder toezicht te gebruiken. Als baby in slaap valt, haal hem/haar er dan zo snel mogelijk uit en leg hem/haar op een stevige, vlakke ondergrond zoals een wieg of een bedje.
- Laat het kind nooit in dit product slapen.
- Bevestig NOOIT extra touwtjes of riempjes aan het product of de speelgoedstang.
- NOOIT gebruiken als draagzak voor baby's of in de auto of het vliegtuig.

### **BIJ GEBRUIK ALS VERSTELBAAR ZITJE (0-6 MAANDEN):**

#### **VALGEVAAR:**

Er zijn kinderen die ernstig hoofdletsel hebben opgelopen, waaronder schedelbreuken, bij een val uit een kinderstoel. Een kind kan onverwacht vallen als het niet goed wordt vastgezet.

- Gebruik altijd een veiligheidstuigje en stel het zo af dat het goed past. het veiligheidstuigje moet altijd worden gebruikt en correct worden aangebracht. De meeste verwondingen worden veroorzaakt door een val uit een kinderstoel.
- Het is gevaarlijk om dit product op een verhoogd oppervlak (bijvoorbeeld een tafel) te gebruiken.
- Til dit product NOOIT op en draag het NIET met een baby erin.
- STOP met het gebruik van het product als de baby probeert rechtop te zitten of 9 kg weegt.
- Laat het kind nooit in dit product slapen.
- Dit product vervangt geen wieg of bedje. Als het kind in slaap valt, moet het in een geschikt wiegje of bedje worden gelegd.
- NOOIT gebruiken als zitje voor in de auto of het vliegtuig.
- Bevestig NOOIT extra touwtjes of riempjes aan het product.

### **BIJ GEBRUIK ALS STOELVERHOGER (6 MAANDEN-3 JAAR):**

Er zijn kinderen die ernstig hoofdletsel hebben opgelopen, waaronder schedelbreuken, bij een val met of uit een boosterzitje.

- Gebruik het veiligheidstuigje altijd en zorg ervoor dat het goed vast zit. Stel het zo af dat het goed past. Het tafeltje is niet ontworpen om het kind in het product vast te zetten.
- Dit product is alleen bedoeld voor kinderen die zelfstandig kunnen zitten (minimaal 6 maanden oud) en tot 36 maanden of een maximaal gewicht van 15 kg.
- Gebruik altijd het bevestigingssysteem om het zitje aan de stoel vast te maken en zorg ervoor dat het correct gemonteerd is voor gebruik. Bevestig het product altijd aan de stoel met de bevestigingsriempjes aan de onder- en achterkant.
- Nooit gebruiken op een stoel zonder rugleuning. Gebruik het product NIET op een stoel met 1 poot, draaistoel, schommelstoel, kruk, bank of een andere kinderstoel zonder vier poten.
- Controleer voor gebruik altijd de veiligheid en stabiliteit van het product op de stoel voor volwassenen.
- Er zijn kinderen die ernstig hoofdletsel hebben opgelopen, waaronder schedelbreuken, bij een val met of uit een boosterzitje.

- Niet gebruiken op een stoel voor volwassenen tenzij het zitvlak minstens 38 cm breed en 41 cm diep en de rugleuning minstens 34 cm hoog is.
- Gebruik de kickstand alleen in de booster-modus.
- Voorkom ernstig letsel of de dood. Gebruik dit product niet in voertuigen.

## **BIJ GEBRUIK ALS KINDERSTOEL (6 MAANDEN-3 JAAR) EN PEUTERSTOEL**

### **(3 JAAR-5 JAAR):**

#### **VALGEVAAR:**

- Er zijn kinderen die ernstig hoofdletsel hebben opgelopen, waaronder schedelbreuken, bij een val uit een kinderstoel. Een kind kan onverwacht vallen als het niet goed wordt vastgezet.
- Gebruik het veiligheidstuigje altijd en stel het zo af dat het goed past. Het veiligheidstuigje moet altijd worden gebruikt en correct worden aangebracht. De meeste verwondingen met kinderstoelen worden veroorzaakt door een val.
- Gebruik altijd het veiligheidstuigje.
- Het tafeltje is niet ontworpen om het kind in het product vast te zetten.
- Alleen bedoeld voor kinderen die zelfstandig kunnen zitten.
- Waarschuwing om kinderen uit de buurt te houden bij het open- en dichtvouwen van het product om letsel te voorkomen.
- Advies om wielsloten/beugels aan te brengen al de kinderstoel niet verplaatst wordt.
- Bij gebruik als kinderstoel is dit product bedoeld voor kinderen tot 3 jaar of een maximaal gewicht van 15 kg. Bij gebruik als peuterstoel is dit product bedoeld voor kinderen tot 5 jaar of een maximaal gewicht van 22,6 kg.

### **ALS KEUKENKRUKJE (18 MAANDEN-4 JAAR):**

**GEVAAR:** Gevaarlijke voorwerpen bereikbaar.

**VALGEVAAR!** Voorkom (dodelijk) letsel door een val of omkantelen:

- Laat het kind **NOOIT** zonder toezicht achter.
  - Te allen tijde toezicht door een volwassene vereist.
  - Gebruik het product **NOOIT** op een verhoogd oppervlak.
  - Plaats het product **ALTIJD** op een vlakke, egale ondergrond. Niet voor gebruik buitenshuis.
  - Plaats het product **NOOIT** in de buurt van scherpe voorwerpen, fornuizen of apparaten.
  - Dit product is bedoeld voor gebruik door een kind dat veilig in en uit het product kan klimmen, ongeveer 18 maanden tot 4 jaar. Veilig tot 25 kg.
  - Stop het gebruik zodra de taille van het kind boven de maximale hoogte van de reling komt.
  - Laat het kind **NIET** op het platform zonder reling staan.
  - Gebruik het keukentrapje niet als het beschadigd of kapot is.
  - Plaats dit product niet in de buurt van een raam omdat het door het kind als opstapje kan worden gebruikt en het zo uit het raam kan vallen.
  - Houd het keukentrapje buiten bereik van kinderen als je het niet gebruikt.
- WURGGEVAAR:** Touwtjes en koorden kunnen wurging veroorzaken.
- Hang **GEEN** touwtjes over het product en bevestig er geen voorwerpen aan zoals een leiband voor een huisdier of hangend speelgoed, etc.
  - Plaats het trapje niet in de buurt van onderdelen die kunnen leiden tot verstikking (zoals jaloezieën, gordijnen, koorden voor ramen).

#### **Extra informatie:**

- Het keukenkrukje mag maar door één kind tegelijk gebruikt worden
- Het keukenkrukje maakt het voor kinderen mogelijk om bij dingen te komen die buiten hun bereik moeten blijven.
- Er kunnen ongelukken gebeuren, zelfs als kinderen onder toezicht staan.

## **BIJ GEBRUIK IN ELKE MODUS:**

- Volg ALTIJD de aanwijzingen van de fabrikant.
- Houd rekening met het risico van open vuur en andere hittebronnen in de buurt van het product. Houd het kind uit de buurt van hete vloeistoffen, fornuizen, radiatoren, kachels, open haarden en andere hete oppervlakken om brandwonden te voorkomen.
- Om wurging te voorkomen, nooit in de buurt van een raam plaatsen met koorden voor jaloeziën of gordijnen.
- Plaats het product uit de buurt van vaste structuren, banken, meubels, muren en elektrische snoeren om letsel door vallen of contact met gevaarlijke voorwerpen te voorkomen.
- Gebruik het product altijd op een vlakke, egale ondergrond. Zet het product niet op een tafel of andere constructie.
- Houd rekening met het risico van kantelen als je kind met zijn/haar voeten tegen een tafel of een andere structuur kan duwen.
- Zorg dat het kind zich nooit van de tafel kan wegduwen.
- Til of draag het product nooit met een kind erin.
- Blijf in de buurt en let op je kind tijdens het gebruik. Laat het kind nooit zonder toezicht achter.
- Gebruik dit product niet als het beschadigd, gebroken of gescheurd is of als er onderdelen ontbreken.
- Gebruik dit product alleen als alle onderdelen correct gemonteerd en afgesteld zijn. Zorg ervoor dat er geen schroeven of onderdelen loszitten omdat er een lichaamsdeel of kleding (zoals koorden, kettingen, linten voor fopspeen, enz.) aan kan vasthaken, wat kan leiden tot wurging.
- Valgevaar: Voorkom dat je kind op het product klimt, tenzij je het gebruikt als opstapkruijke.
- Het kan gevaarlijk zijn om andere kinderen in de buurt van het product te laten spelen.
- Laat je kind NIET spelen in de buurt van een opgevouwen product, want het kan vallen.
- Bij gebruik als tafeltje met stoel is dit product bedoeld voor kinderen vanaf 18 maanden tot 5 jaar of een maximumgewicht van 22,6 kg.

## **BELANGRIJK**

- Montage door volwassenen vereist.
- Lees alle instructies voor montage en gebruik van het product.
- Wees voorzichtig bij het uitpakken en in elkaar zetten.
- Controleer het product regelmatig op beschadigde, ontbrekende of losse onderdelen.
- NIET gebruiken als er onderdelen ontbreken, beschadigd of kapot zijn.
- Neem indien nodig contact op met Kids2 voor reserveonderdelen en instructies. Gebruik geen andere onderdelen.

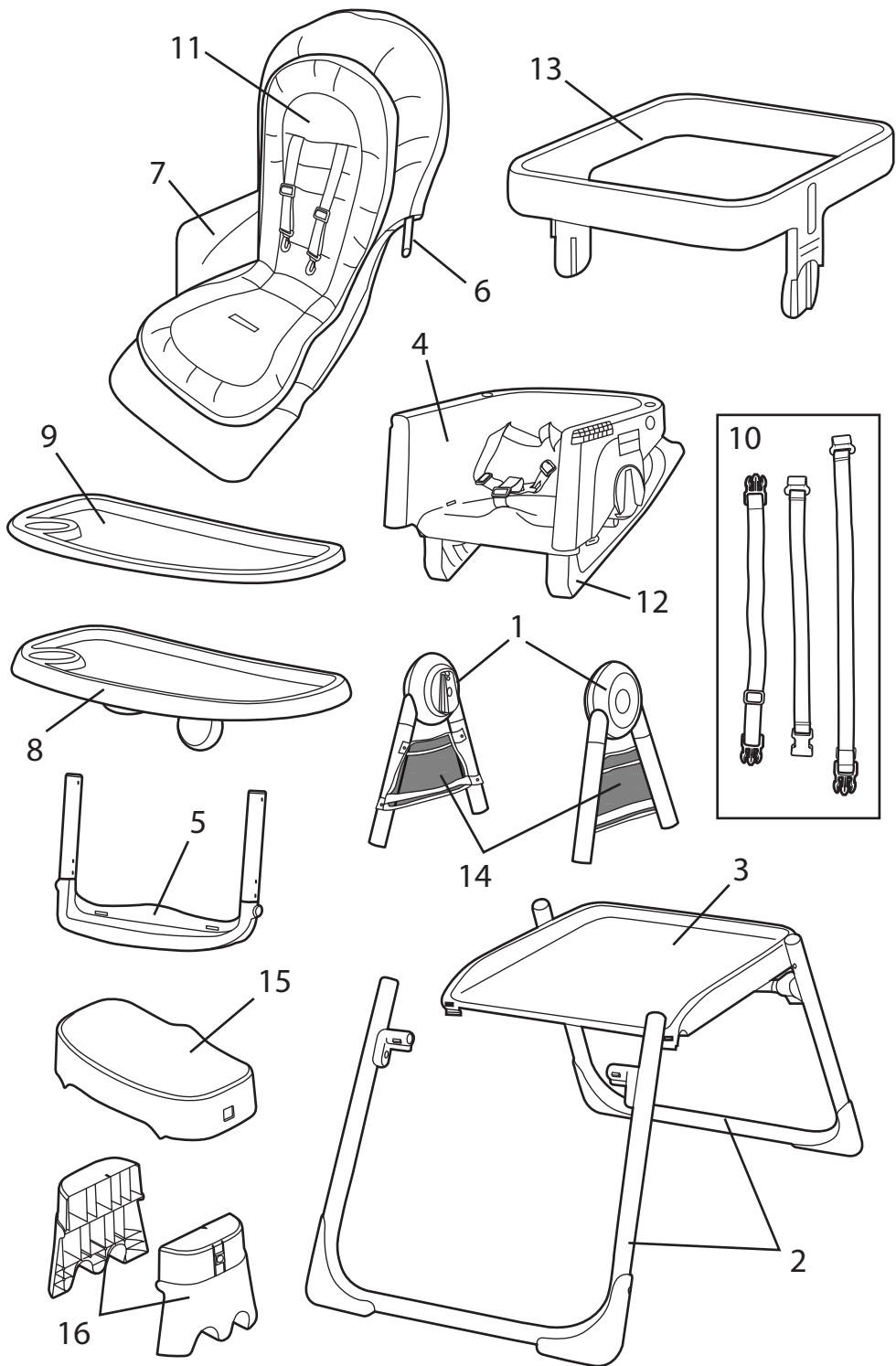
## **Onderhoud en reiniging**

- **Zitkussen/Ondersteuning voor het lichaam** – Kan schoongeveegd worden met warm water en een mild schoonmaakmiddel. (Niet onderdompelen in water) Nooit reinigen met schuurmiddelen, ammoniak, bleek of spiritus. Het zitkussen moet goed drogen op een vlakke ondergrond alvorens het te gebruiken of op te bergen Niet centrifugeren of in de droger drogen.
- **Tafeltje** – Vaatwasserbestendig. Veeg schoon met een zachte, schone doek en milde zeep.
- **Inzetstuk voor tafeltje** – Vaatwasserbestendig. Veeg schoon met een zachte, schone doek en milde zeep.
- **Tuigje/Riempjes** – Verwijder uit het frame. Machinewas met koud water, zachtjes centrifugeren. Geen bleekmiddel. Aan de lucht drogen.
- **Frame/Reling/Platform/Bank** – Reinigen met zachte, schone doek en milde zeep.
- **Mesh met zakje** – Reinigen met een zachte, schone doek en milde zeep. Aan de lucht laten drogen.



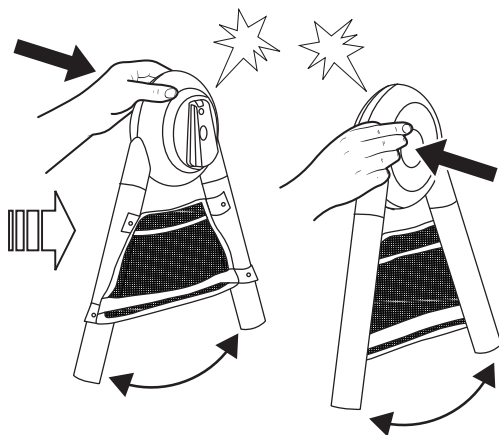
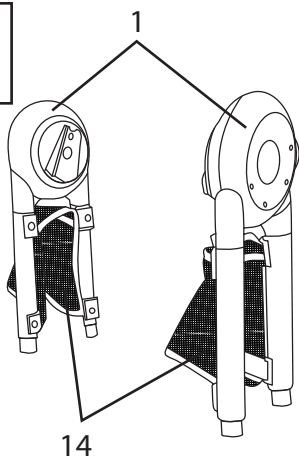
**OPGEPAST: ONOPLETTENDHEID KAN BRAND VEROORZAKEN. DE BEKLEDING(EN) EN DE VULLING(EN) ZIJN GETEST OM TE GARANDEREN DAT ZE VOLDOEN AAN DE VEILIGHEIDSVORSCHRIFTEN VAN 1988 VOOR MEUBELN EN STOFFERING (BRAND)**

Parts List		Lista de Partes		Liste des Pièces		Teilleiste		Spis części		Elenco dei Componenti		Onderdelenlijst	
ENGLISH		SPANISH		FRANÇAIS		DEUTSCH		POLSKI		ITALIANO		NEDERLANDS	
Part No.	Description	Part No.	Descripción	Part No.	Description	Part No.	Beschreibung	Part No.	Opis	Part No.	Descrizione	Part No.	Beschrijving
1	Folding Legs Assembly		Armado de las patas plegables		Assemblage pieds pliants		Aufbau zusammenklappbare Beine		Skladane nogi		Istruzioni per il montaggio delle gambe pieghevoli		Montage inklapbare poten
2	Legs assembly		Conjunto de las patas		Assemblage pieds		Montage der Beine		Nogi		Gruppo gambe		Montage van de poten
3	Platform		Plataforma		Plateforme		Plattform		Platforma		Piattaforma		Platform
4	Booster seat		Asiento elevador		Rehausseur		Sitzerhöhung		Siedzisko podwyższające		Rialzo per sedia		Boosterzifje
5	Footrest		Resto del pie		Repose-pieds		Fußstütze		Podnózek		Poggiapied		Voetsteun
6	Booster backrest tube		Tubo del respaldo elevador		Structure dossier rehausseur		Rückenlehnenrohr für die Sitzerrhöhung		Rurka oparcia siedziska podwyższającego		Tube dello schienale del rialzo		Buis van boosterrugleuning
7	Seat Pad		Asiento cojin		Coussin de siège		Tischplatte		Podkładka siedziska		Tavolino		Zitkussen
8	Main Tray		Bandeja principal		Plateau principal		Main tablett		Taca główna		Vassoio principale		Tafeltje
9	Tray Insert		Introduzca la bandeja		Bac d'insertion		Tablett einfügen		Wkładka do tacy		Insero del vassoio		Inzetstuk voor tafeltje
10	Booster Chair Straps		Correas de silla elevada		Sangles du rehausseur de chaise		Kindersitzgurte		Tiras do cadeirão		Cinghie per seggiolino		Boosterriempjes
11	Body Support		Sujeción del cuerpo		Support anatomique		Körper Unterstützung		Podparcie ciała		Supporto per il corpo		Ondersteuning voor het lichaam
12	Seat Base		base del asiento		base du siège		Sitzbasis		podstawa siedziska		base del sedile		zitbasis
13	Guard rail		Barandilla de seguridad		Garde corps		Schutzgeländer		Barierka		Guida di sicurezza		Reling
14	Mesh with Pocket		Malla con bolsillo		Filet avec poche		Netzgewebe mit Tasche		Siatka z kieszenią		Sponda in mesh con tasca		Mesh met zakje
15	Bench		Banco		Banc		Bank		Ławka		Banco		Bank
16	Bench legs		Patas del banco		Pattes du banc		Bankbeine		Nogi ławki		Gambe della banco		Poten van de bank

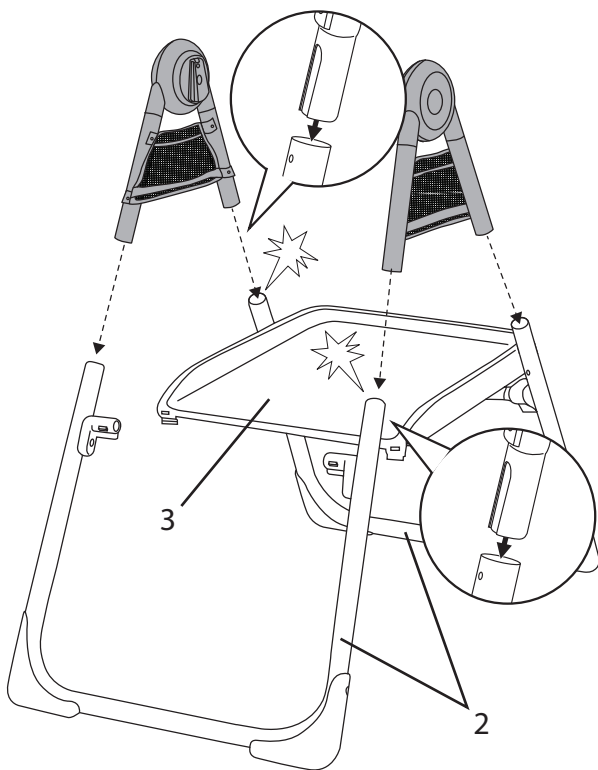
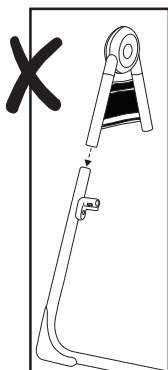
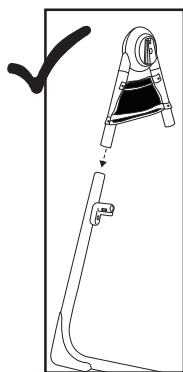


**Full Size High Chair Setup • Tamaño completo de instalación • Taille Entière  
Configuration Chaise Haute • Voller Größe Hochstuhl Einstellungen  
• Montaż pełnowymiarowego krzeselka do karmienia • Montaggio del  
seggiolone di grandezza standard • Montage hoge kinderstoel**

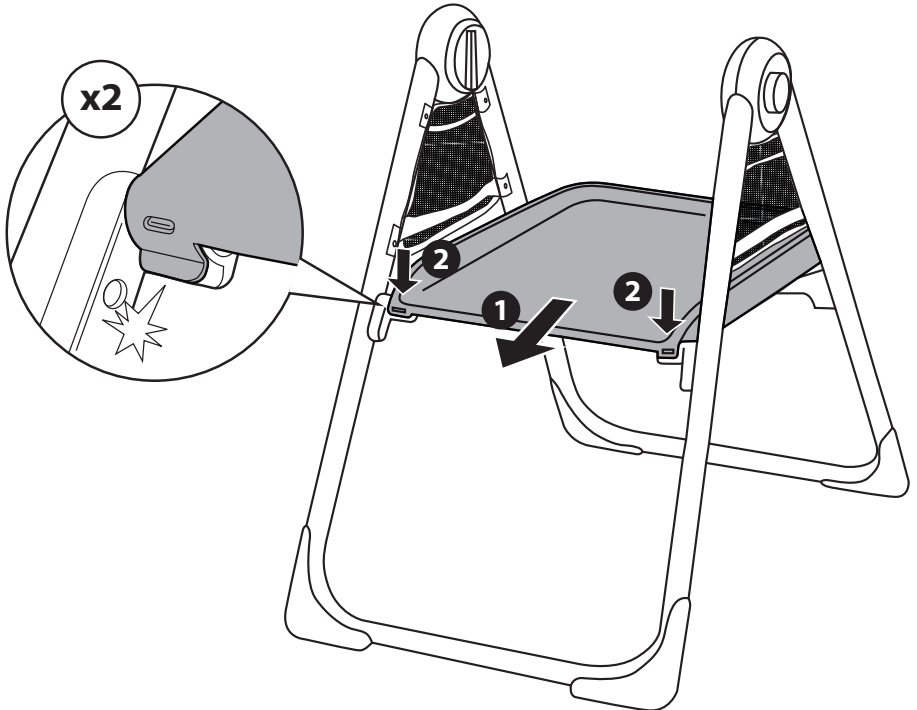
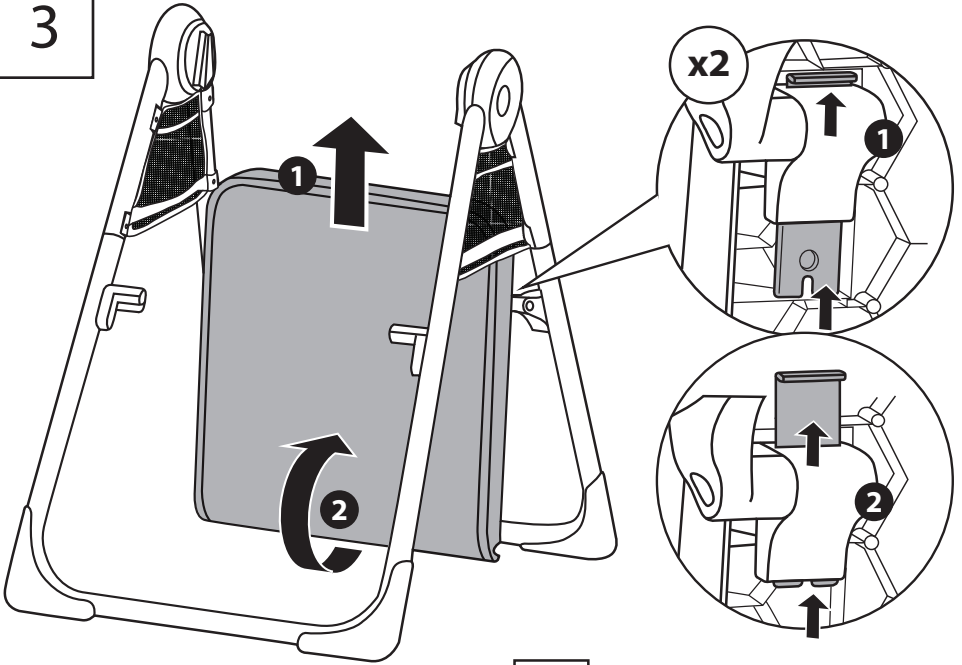
1



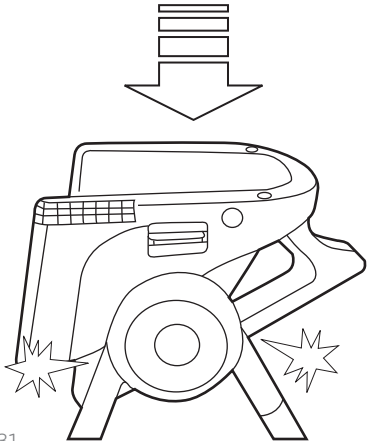
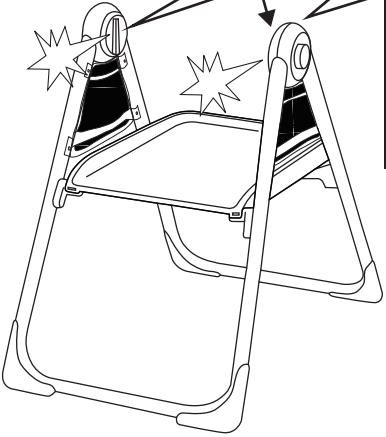
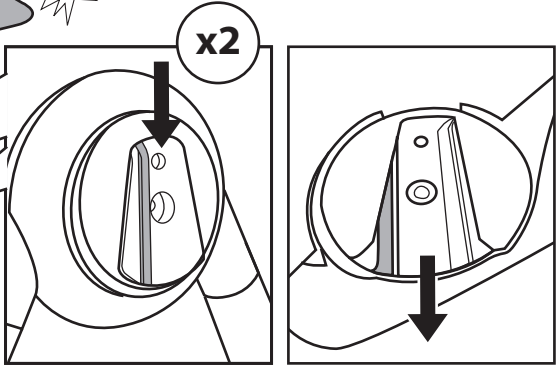


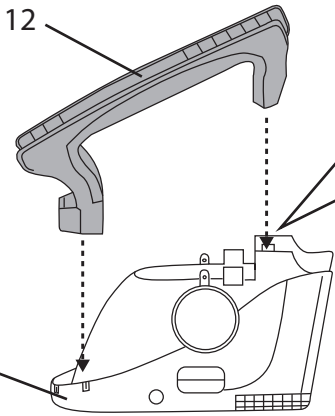
2



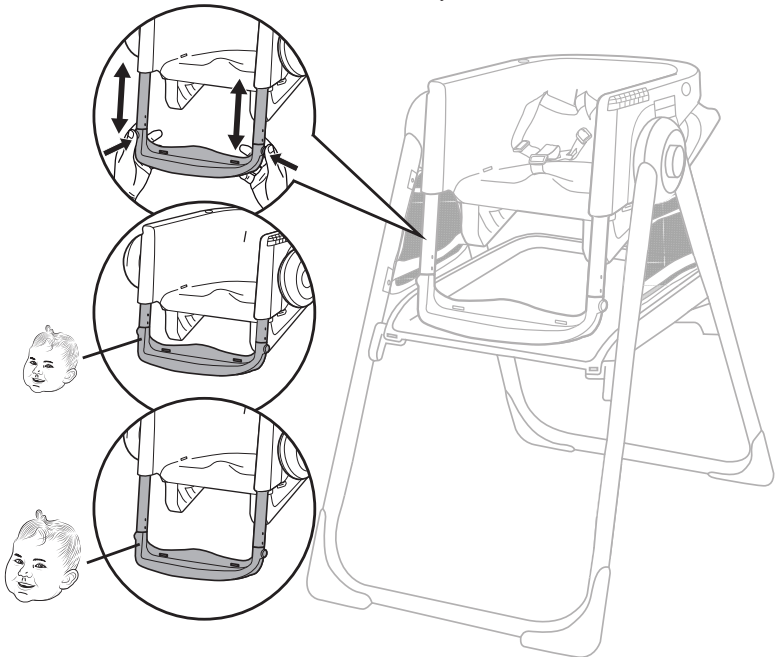
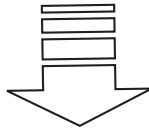
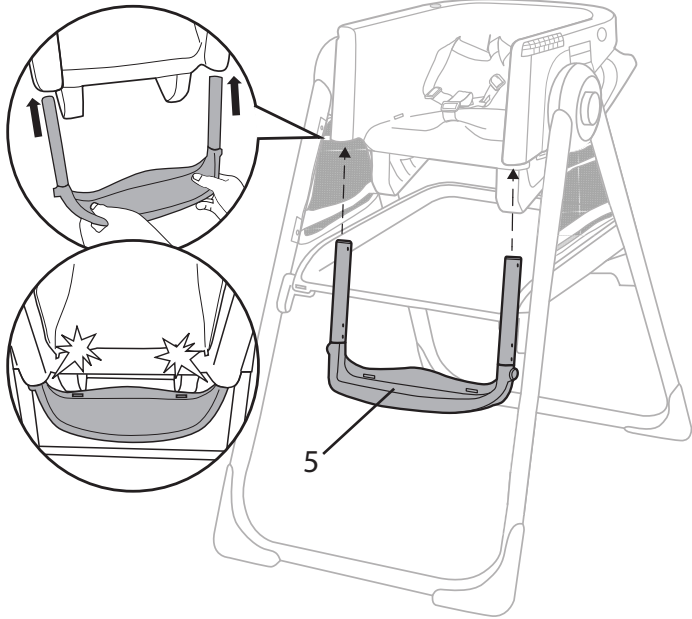
3



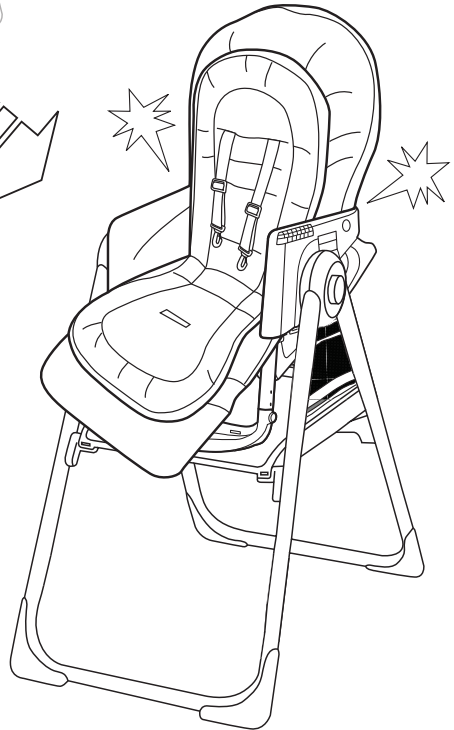
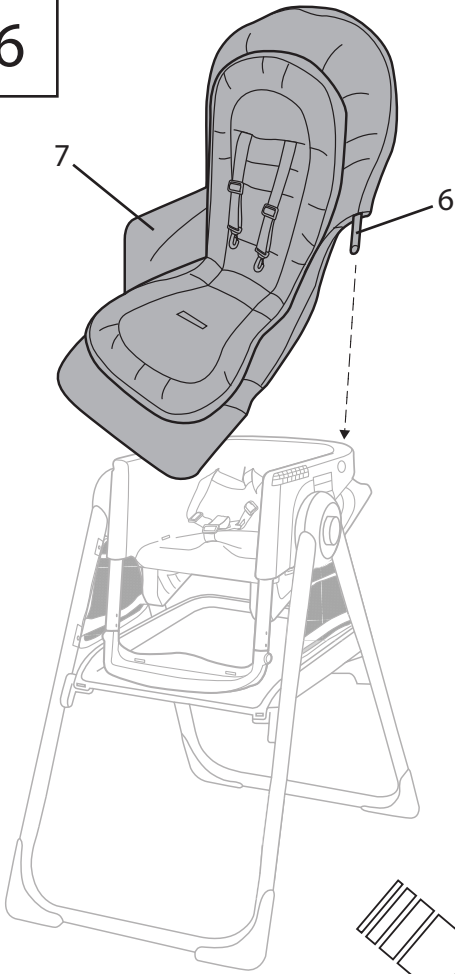
4



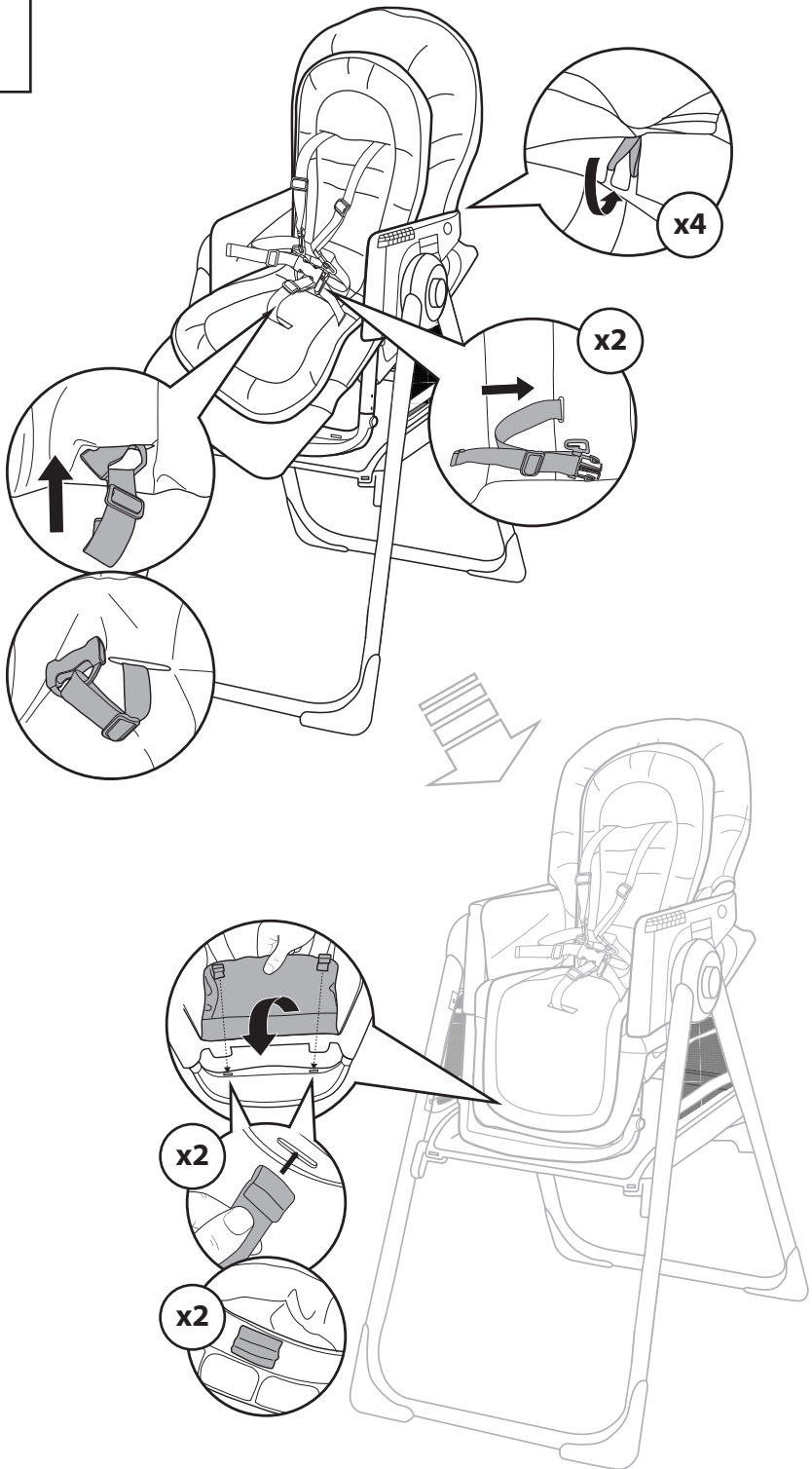
5




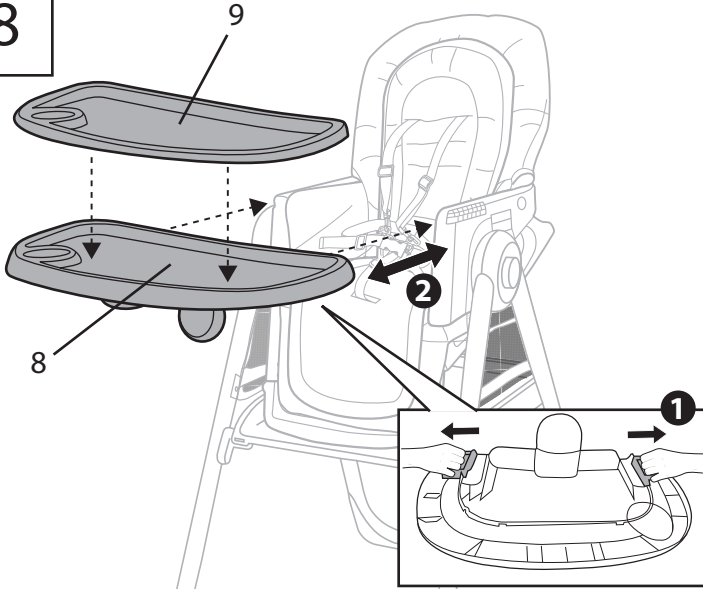
6



7

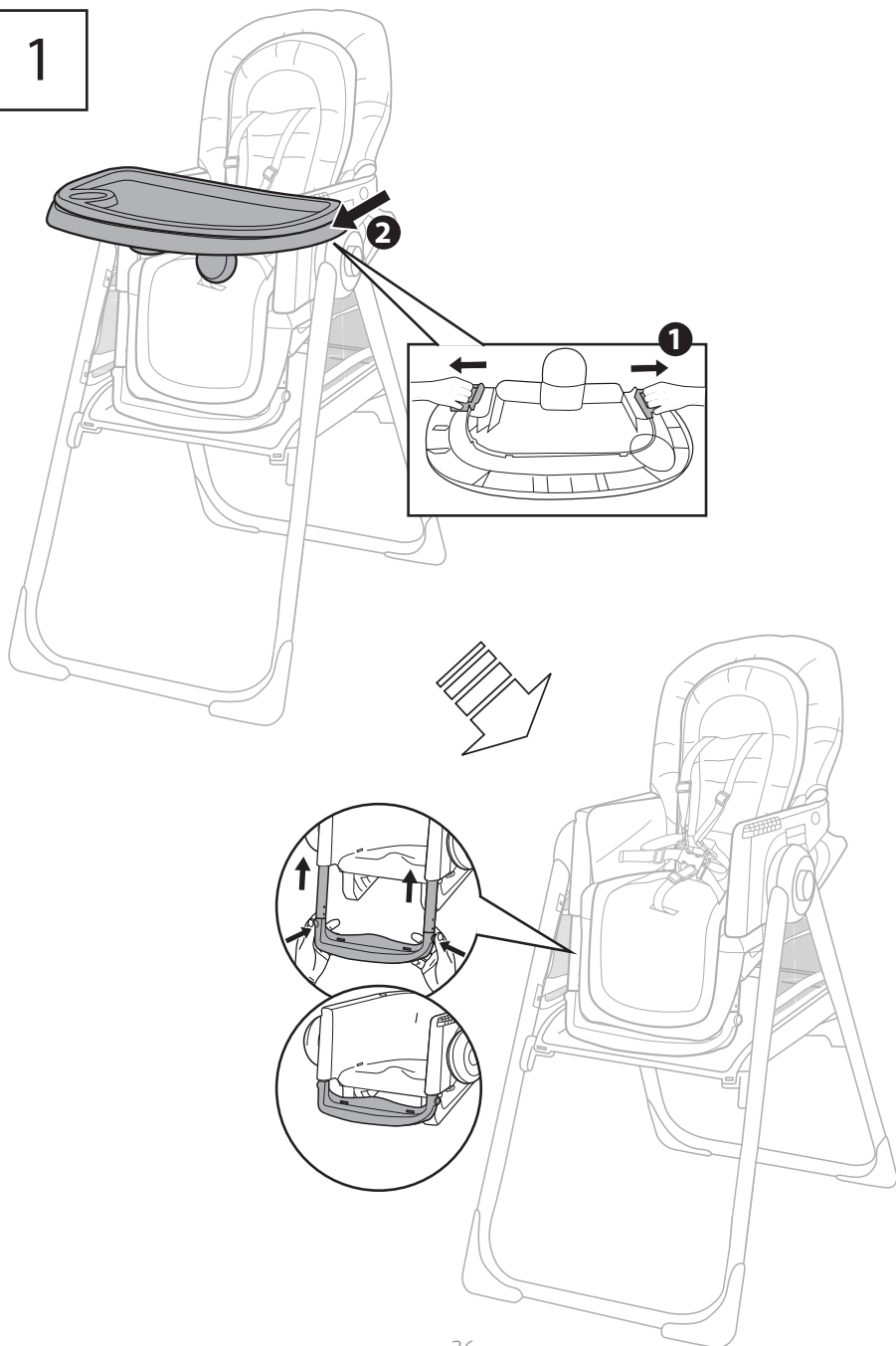


8

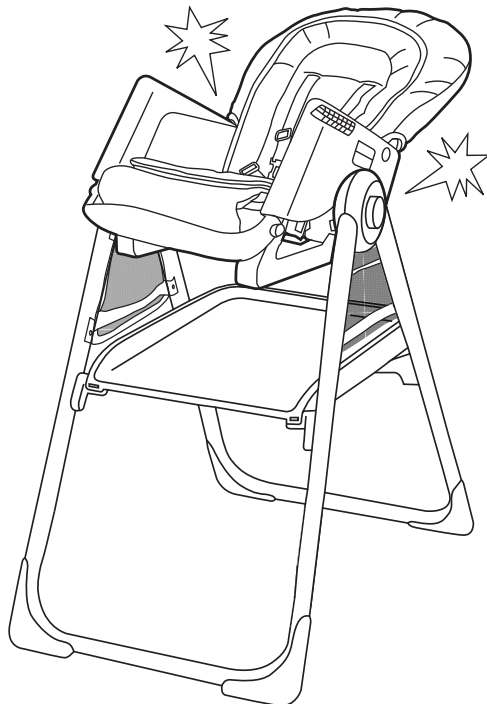

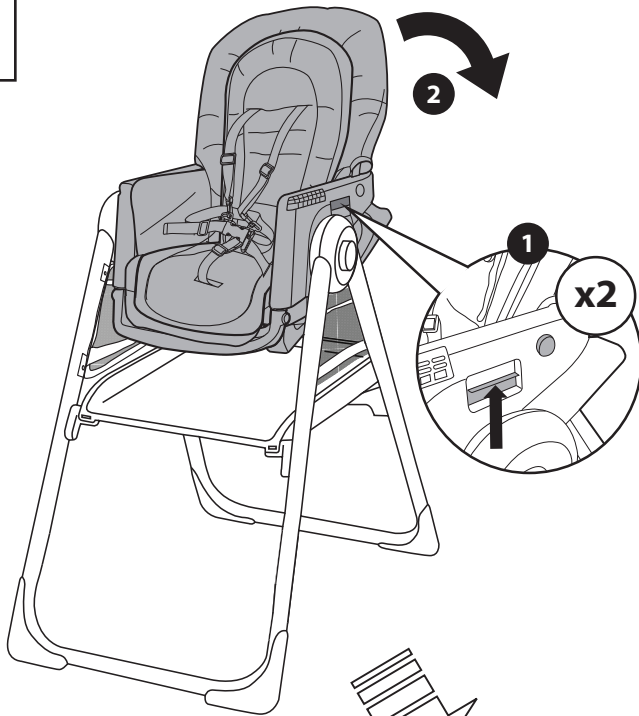


**Full Tilt Reclining Seat Setup • Asiento reclinable con inclinación completa**  
• Installation siège position allongée • Einstellung der Liegeposition bei voller  
Neigung • Montaż w pełni rozkładanego siedzenia • Installazione sedile  
totalmente reclinabile • Installatie volledig kantelbare verstelbare stoel

1

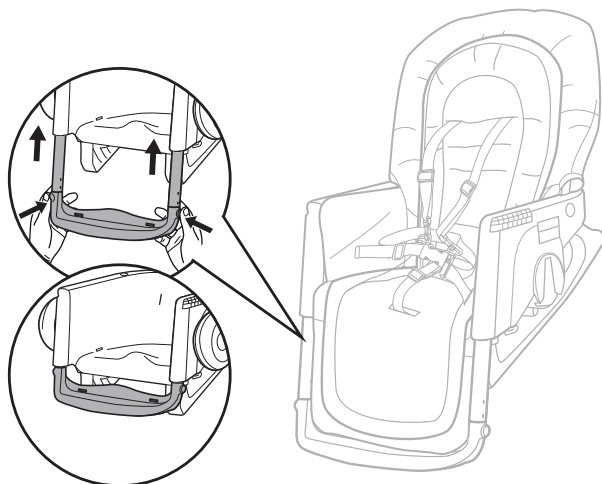
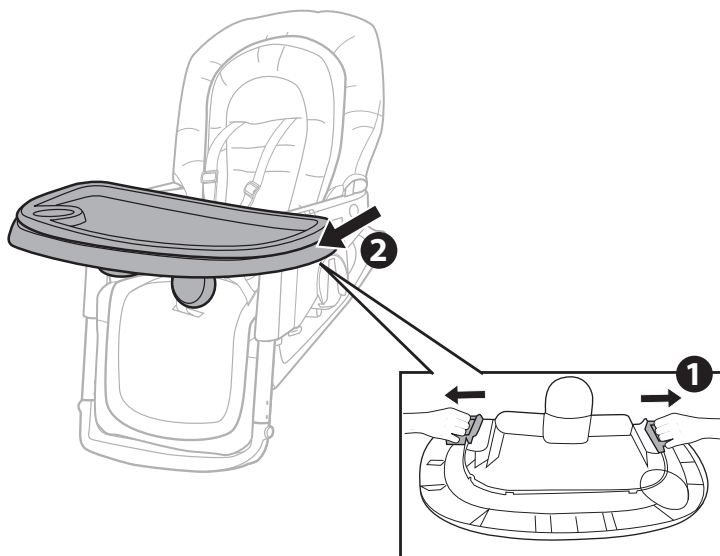


2

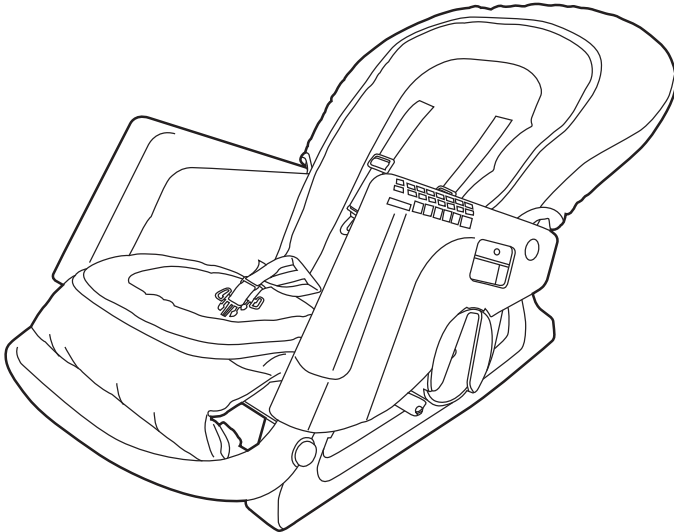
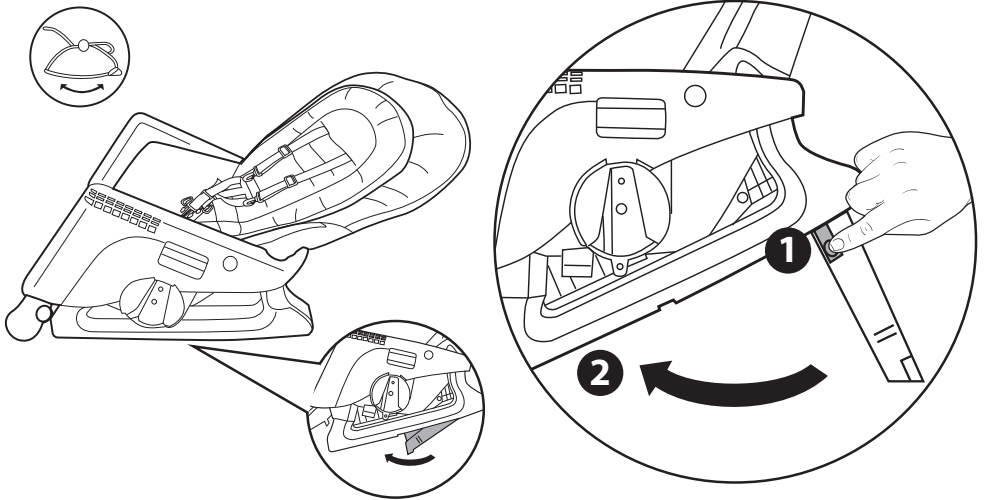


**Removable Rocking Infant Seat Setup • Montaje del asiento infantil extraíble para mecerse • Installation siège balancelle amovible • Abnehmbarer Schaukelsitz für Kleinkinder • Montaż zdejmowanego bujanego siedzenia dla niemowląt • Installazione dondolo rimovibile • Installatie afneembaar schommelstoeltje voor baby's**

1

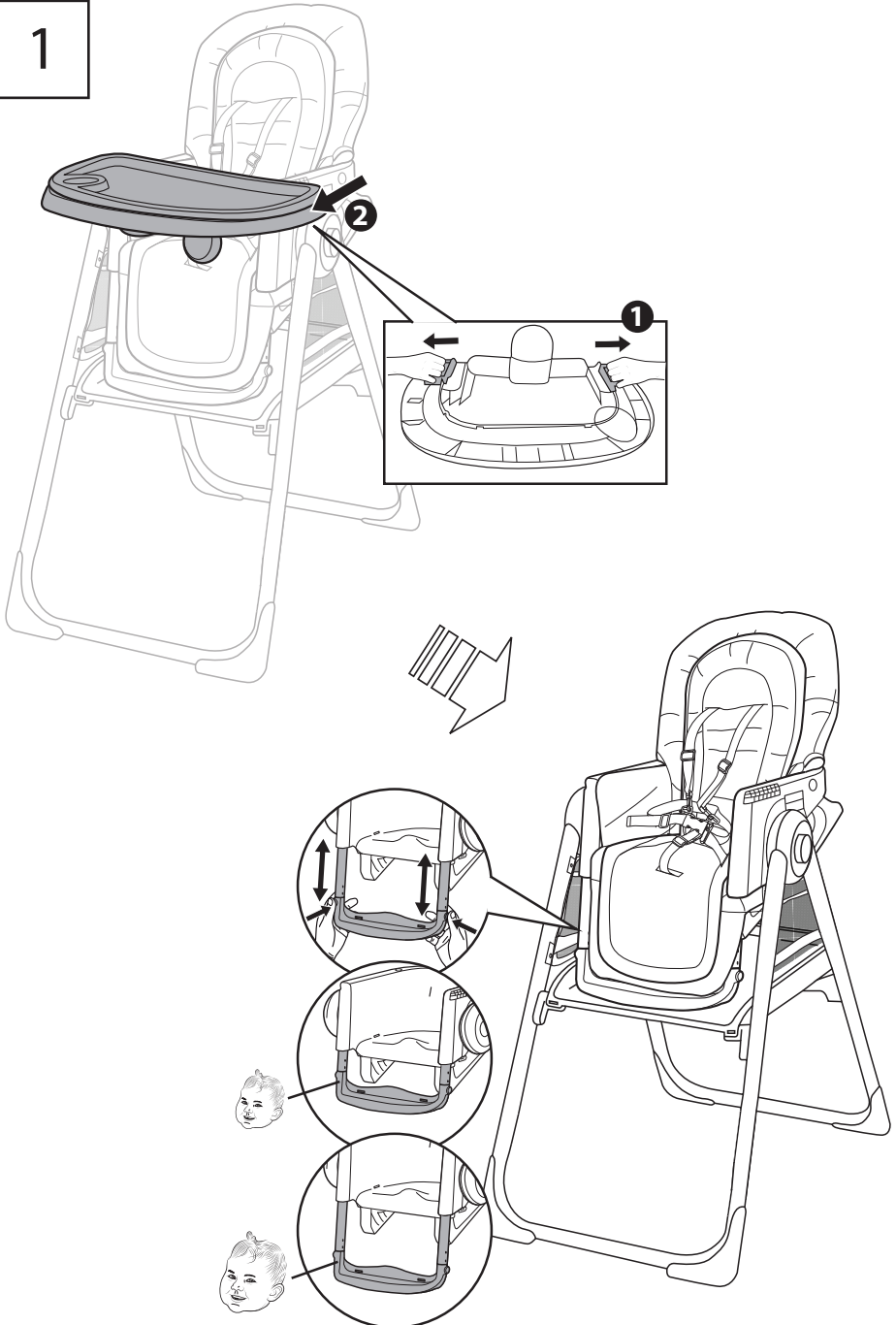


2



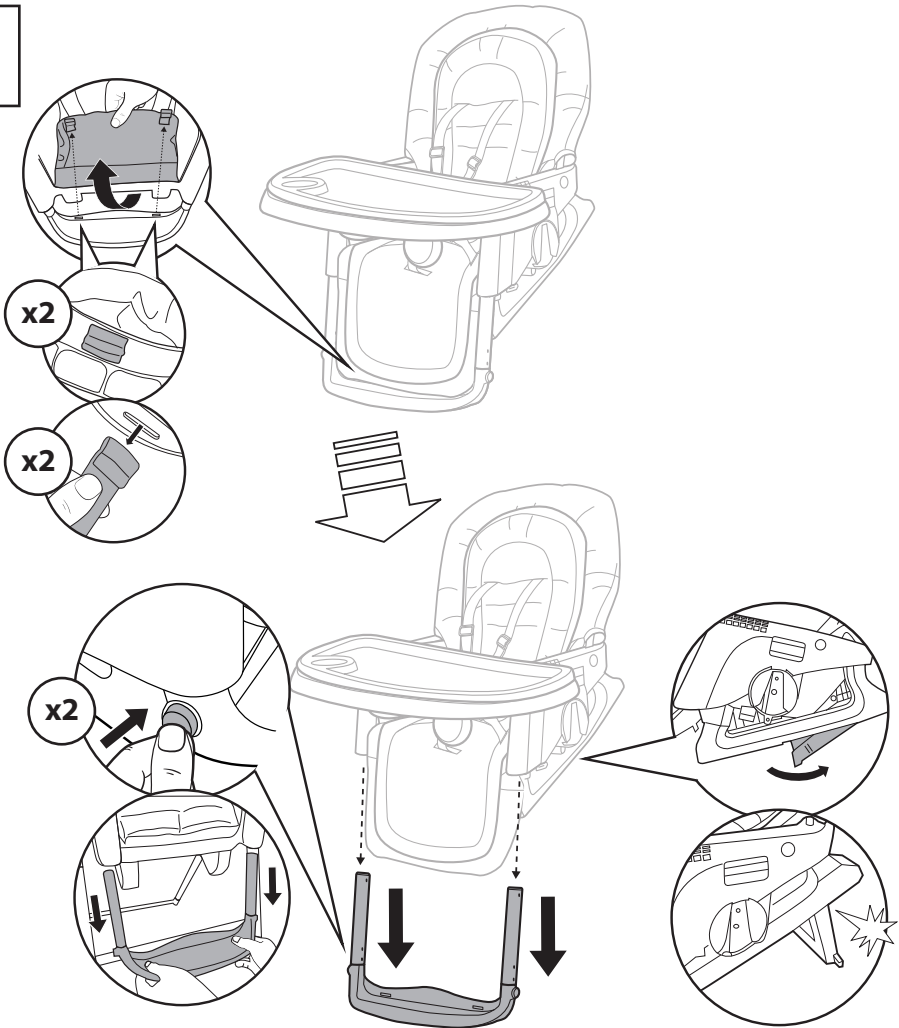
**Up to Table Seat Setup • Montaje del asiento a la altura de la mesa • Installation  
siège table adultes • Einrichtung der Tischplätze • Montaż siedzenia do wysokości  
stołu • Installazione sedia da tavolo • Installatie aanschuifstoel**

1



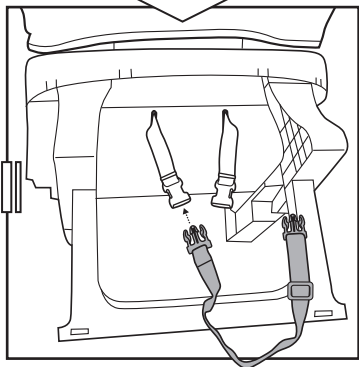
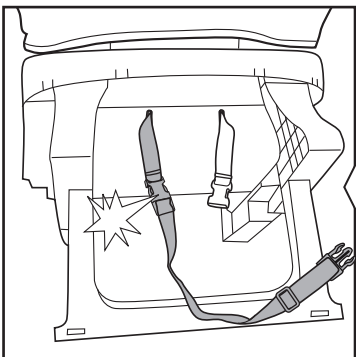
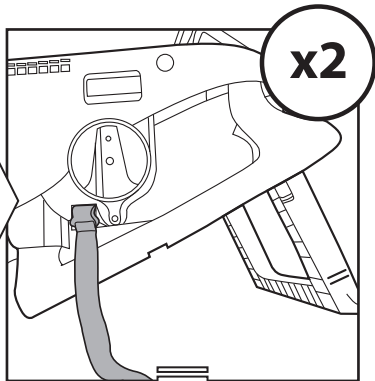
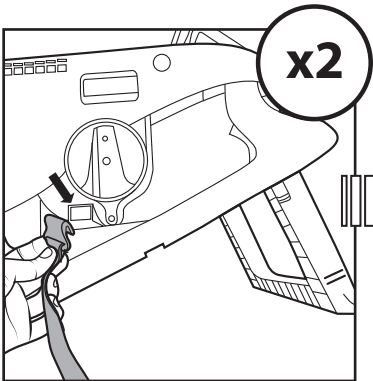
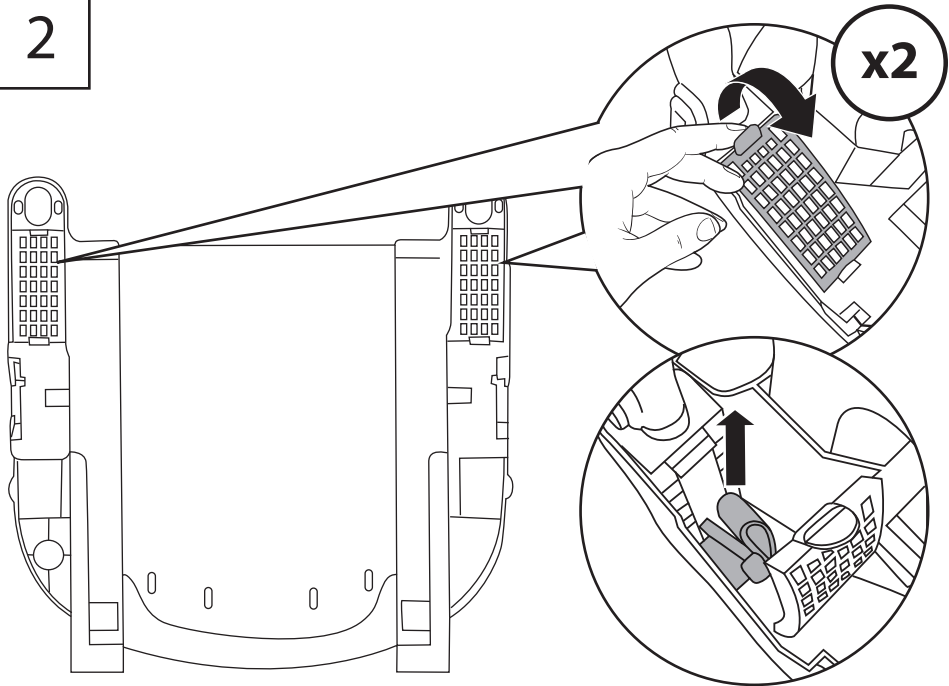
**Chair Top High Chair Setup • Montaje de la parte superior de la silla de la trona**  
**• Installation siège sur chaise haute • Einrichtung des Hochstuhls mit Sitzfläche**  
**• Montaż krzeselka do karmienia na krzesło • Installazione seggiolone per sedia**  
**• Installatie stoelbooster**

1

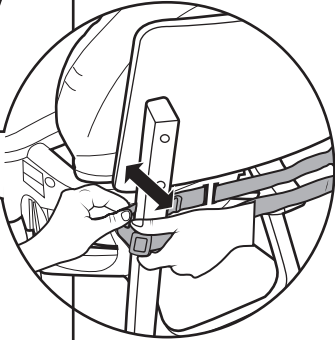
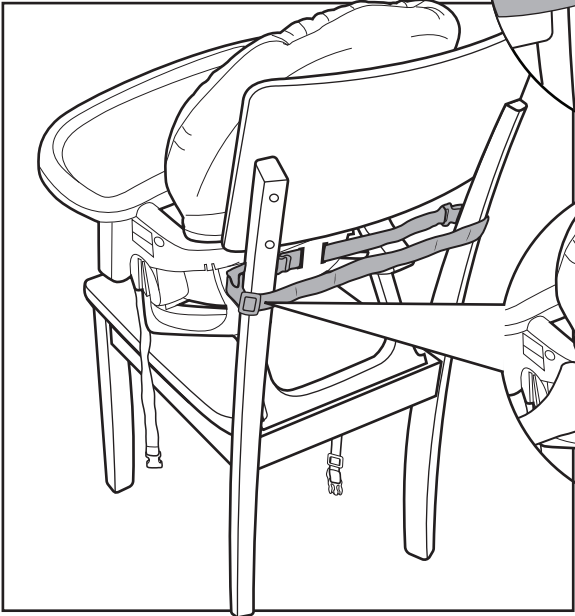
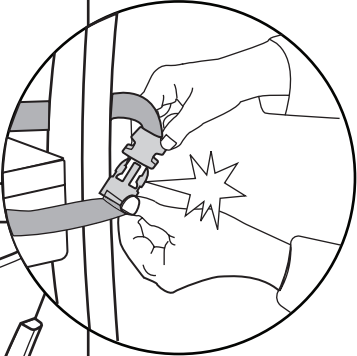
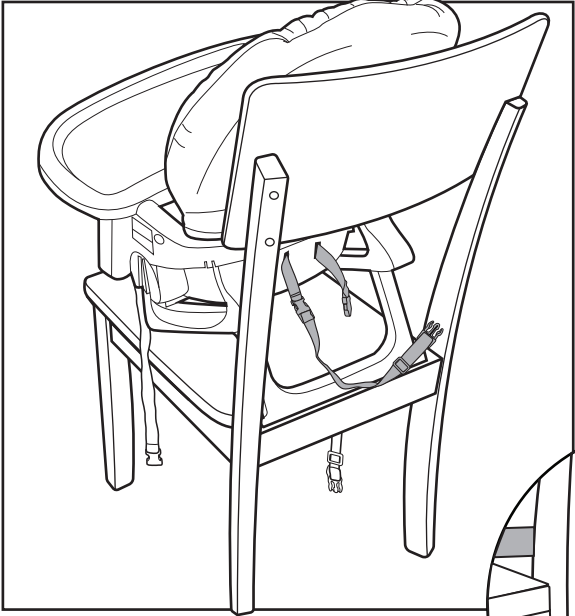


- ⚠ Warning:** Only use kickstand in booster seat mode.
- ⚠ Advertencia:** Utilizar el caballete sólo en el modo de asiento elevador.
- ⚠ Avertissement :** N'utilisez la béquille qu'en mode siège d'appoint.
- ⚠ Warnung:** Verwenden Sie den Ständer nur im Sitzerhöhungsmodus.
- ⚠ Ostrzeżenie:** Używaj podpórki wyłącznie w trybie siedziska podwyższającego.
- ⚠ Attenzione:** Utilizzare il cavalletto solo in modalità seggiolino.
- ⚠ Waarschuwing:** Gebruik de kickstand alleen in de stoelverhogerstand.

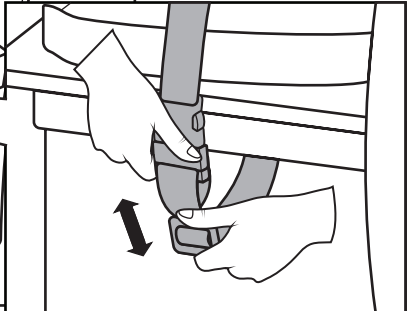
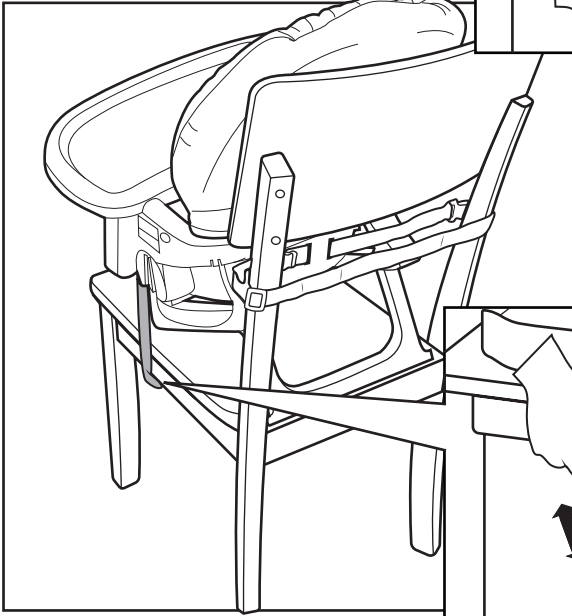
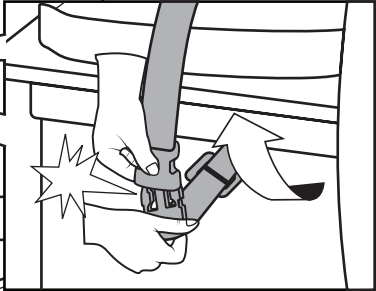
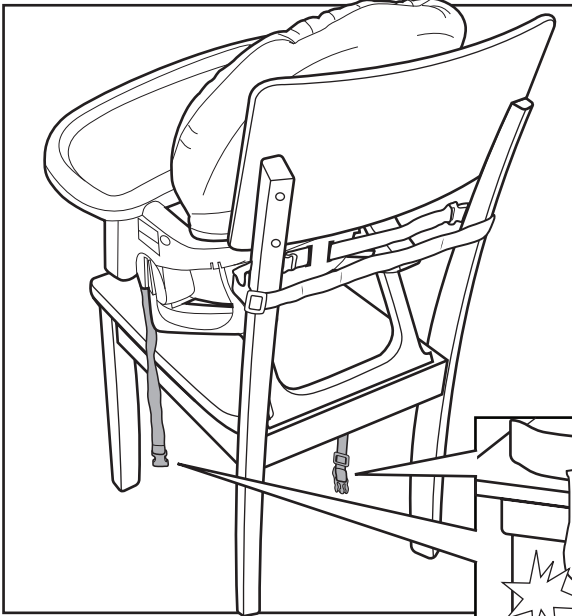
2



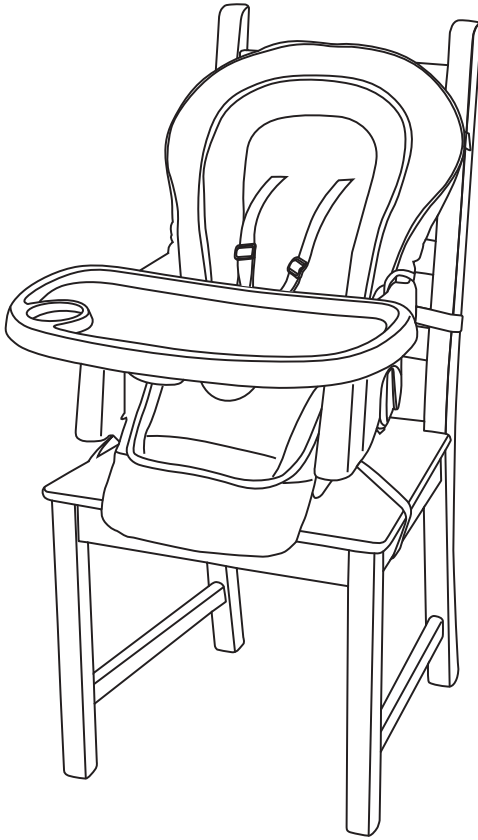
3



4

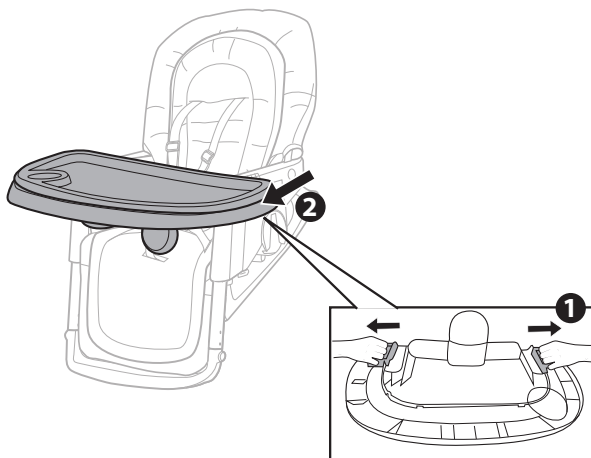


5

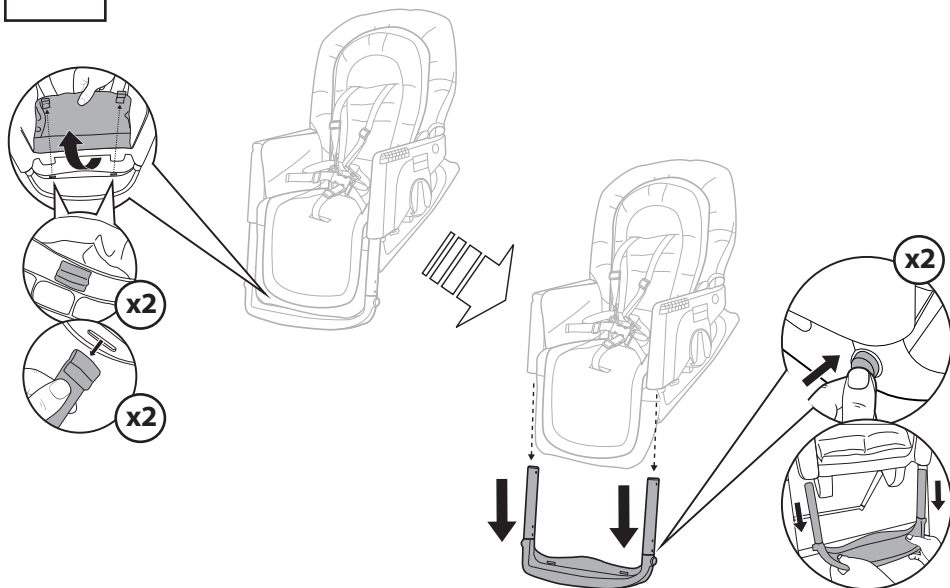


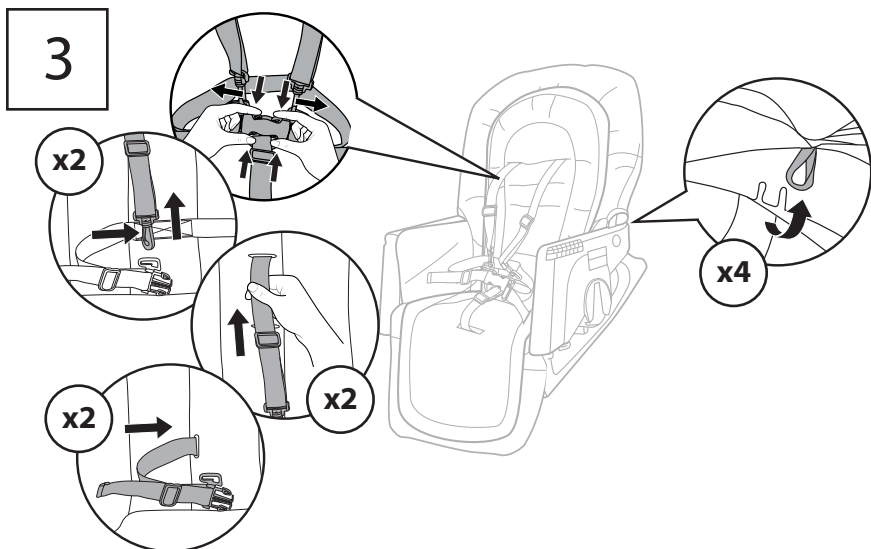
**Toddler Booster Setup • Ajuste del elevador para niños pequeños**  
**Assemblage rehausseur grands enfants • Kleinkind Sitzerhöhung Aufbau**  
**Montaż siedziska podwyższającego • Installazione rialzo per bambini**  
**Opstelling booster voor peuters**

1

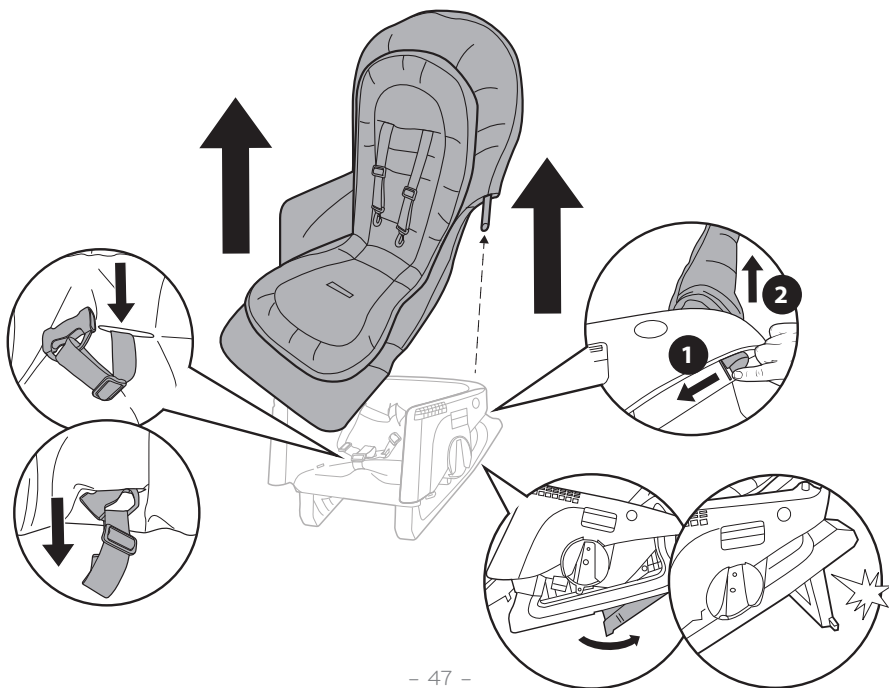


2

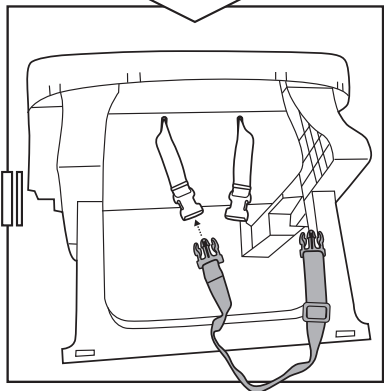
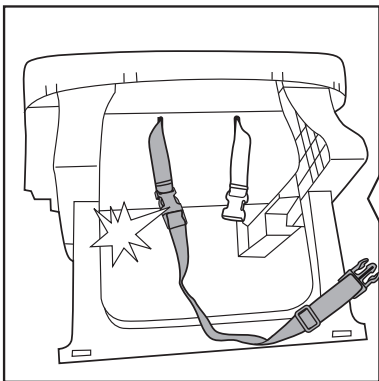
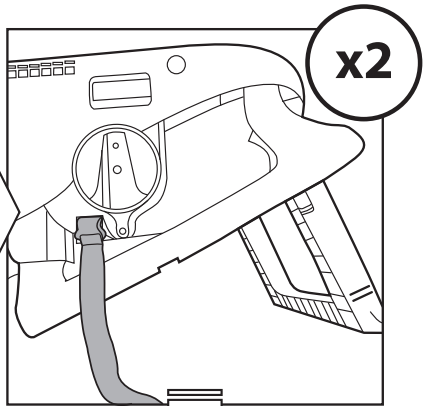
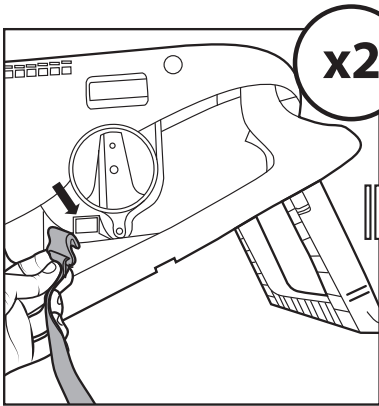
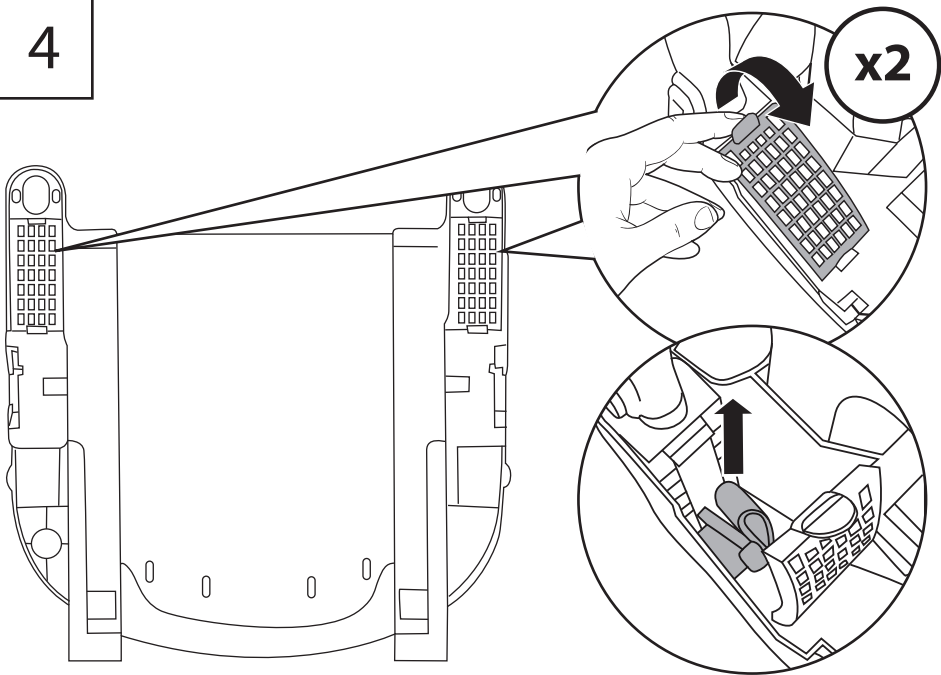




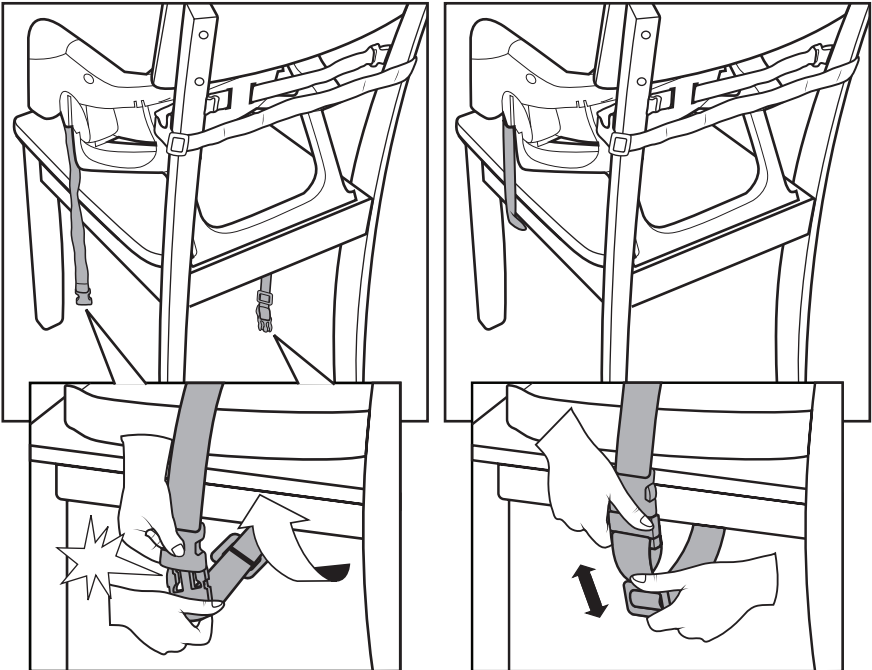
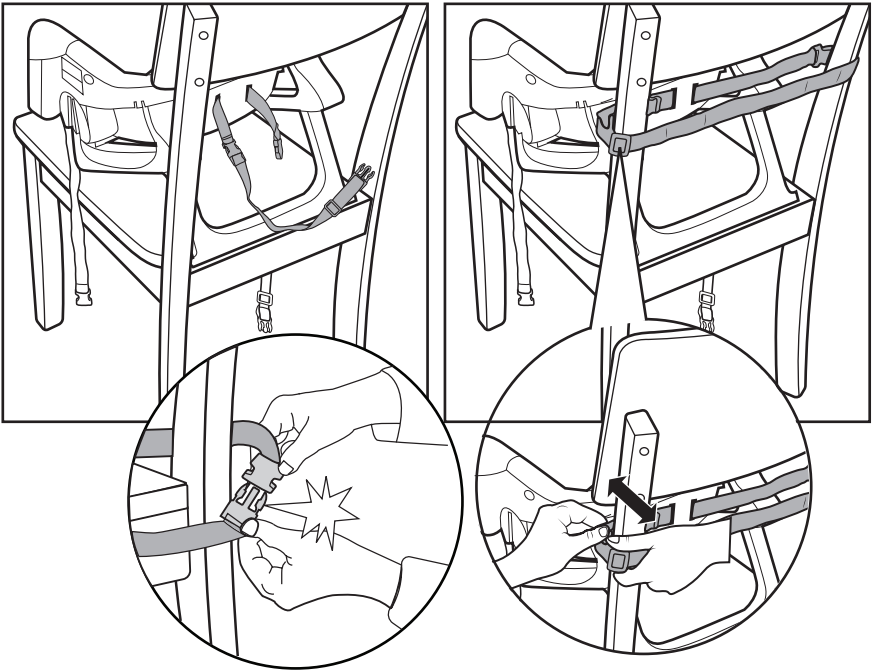
- ⚠ Warning:** Only use kickstand in booster seat mode.
- ⚠ Advertencia:** Utilizar el caballete sólo en el modo de asiento elevador.
- ⚠ Avertissement :** N'utilisez la béquille qu'en mode siège d'appoint.
- ⚠ Warnung:** Verwenden Sie den Ständer nur im Sitzerhöhungsmodus.
- ⚠ Ostrzeżenie:** Używaj podpórki wyłącznie w trybie siedziska podwyższającego.
- ⚠ Attenzione:** Utilizzare il cavalletto solo in modalità seggiolino.
- ⚠ Waarschuwing:** Gebruik de kickstand alleen in de stoelverhogerstand.



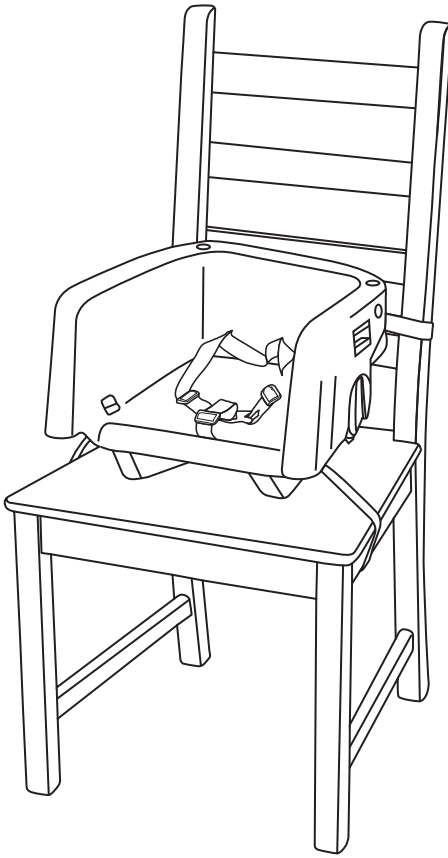
4



5

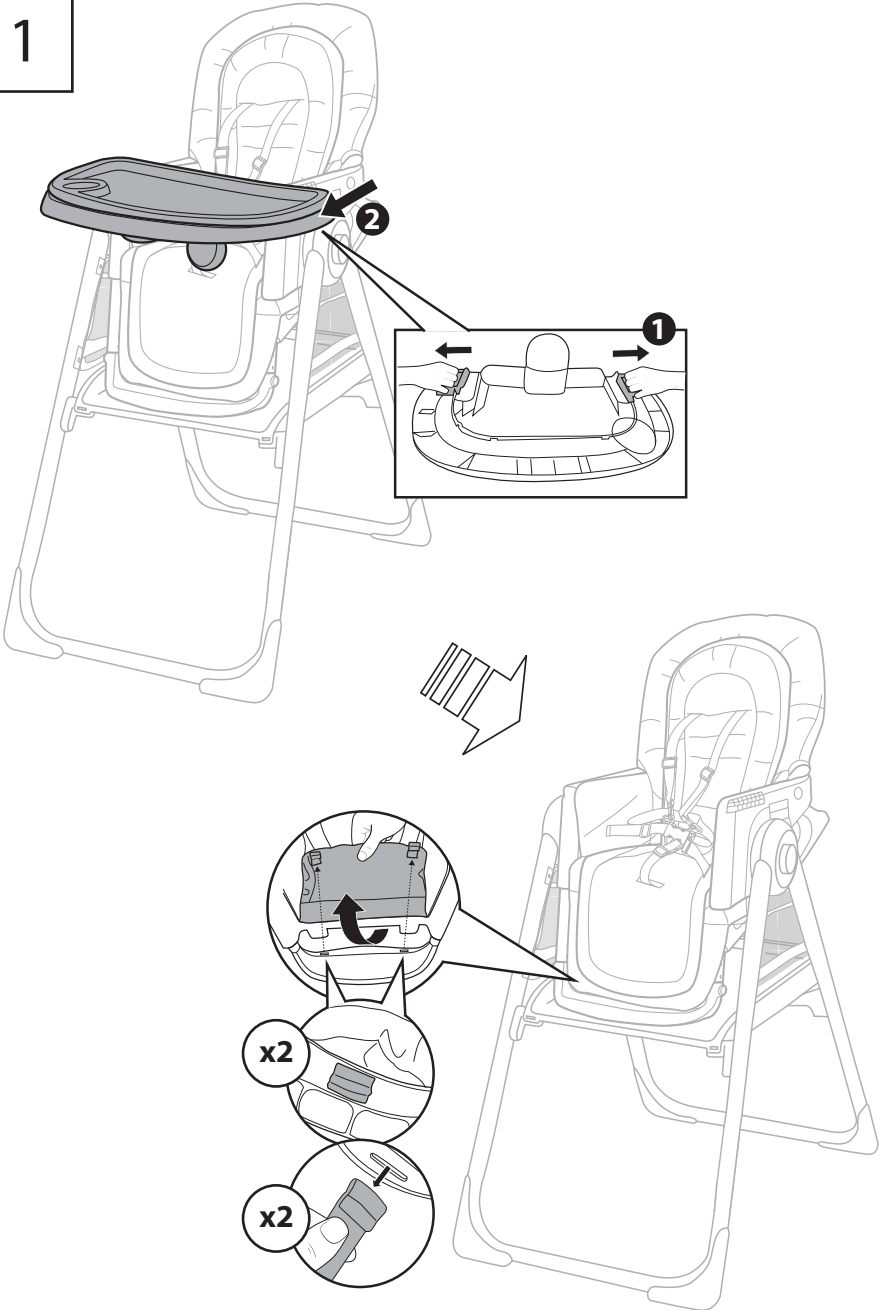


6

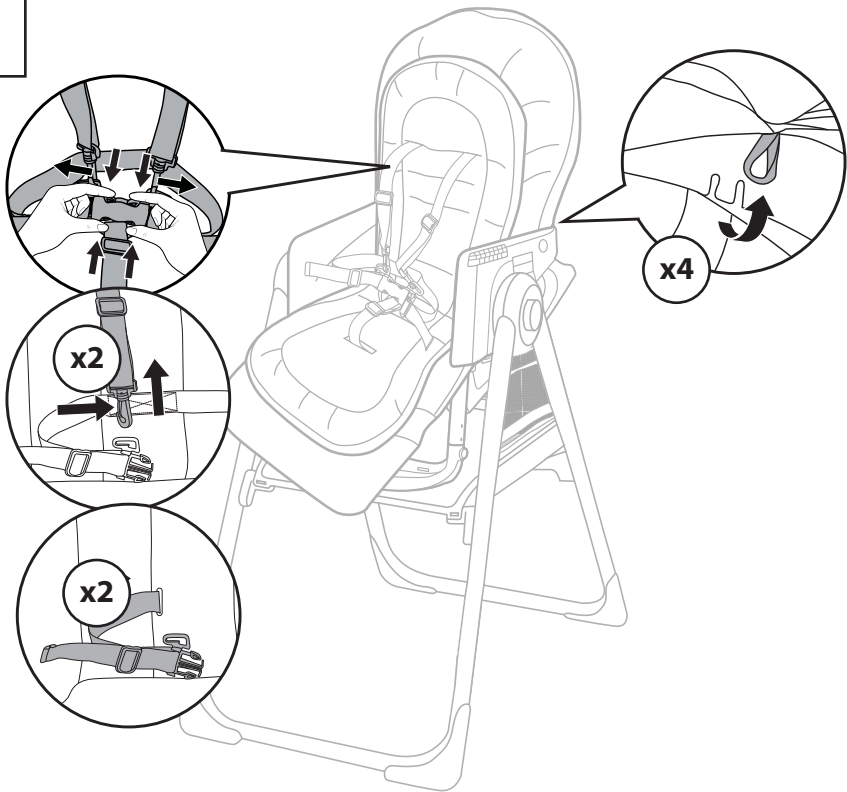


Toddler Stool Setup • Montaje del taburete para niños pequeños • Installation tabouret enfant • Einrichtung des Hockers für Kleinkinder • Montaż stołka dla malucha • Installazione sgabello per bambini • Installatie peuterstoel

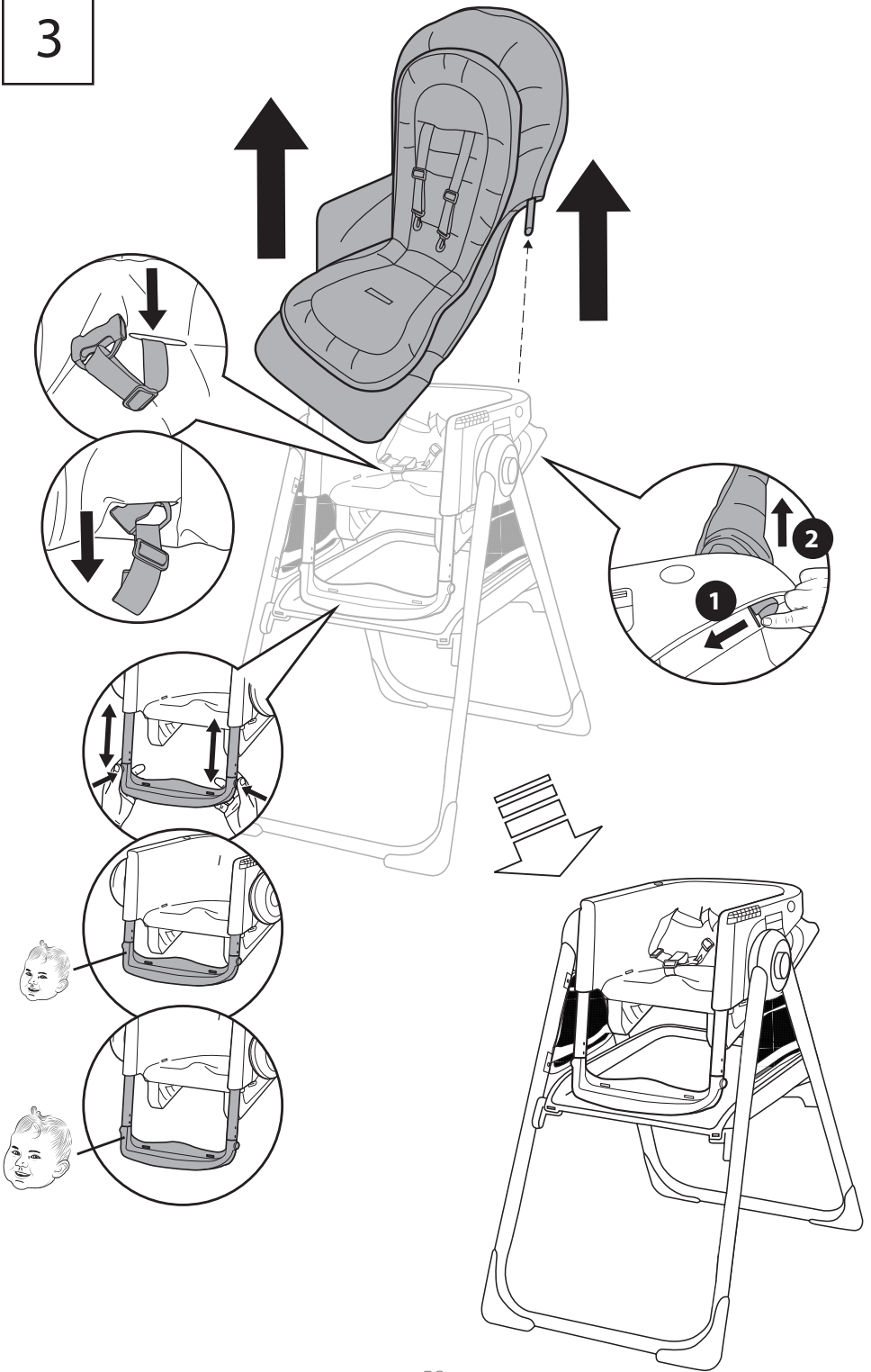
1



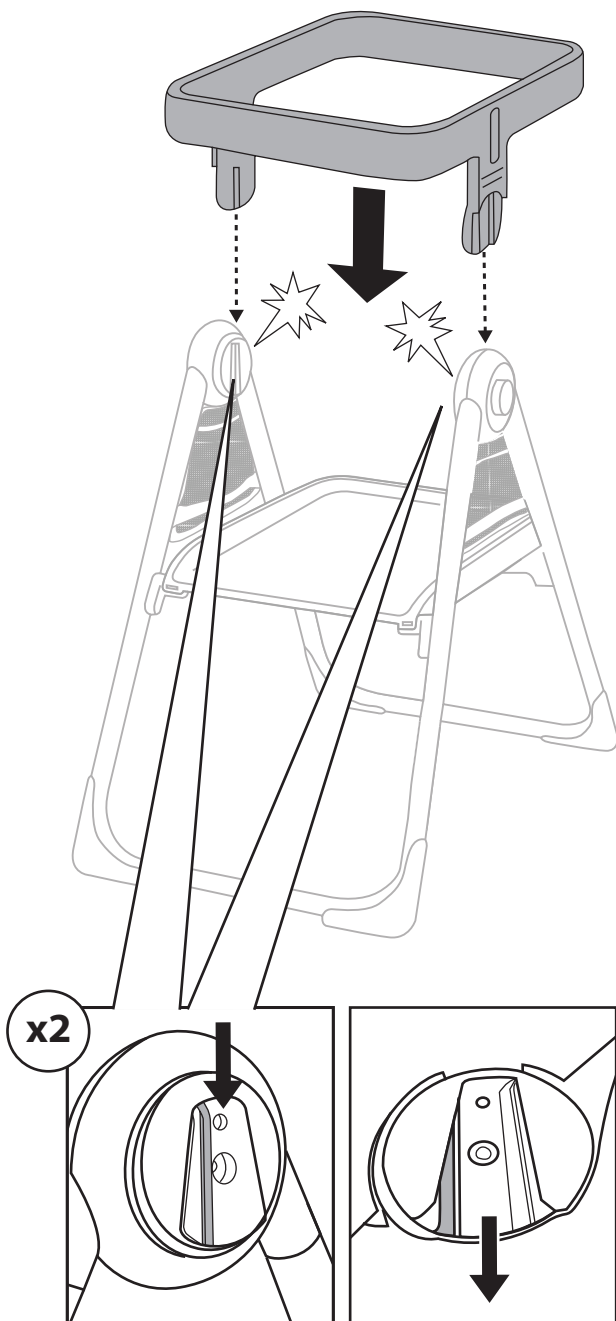
2



3

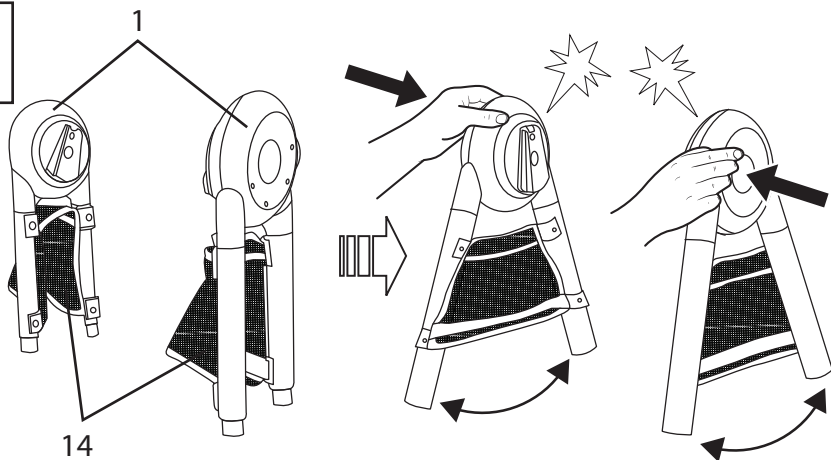


- Step - Stool Tower Setup • Instalación de la torre - taburete escalonada**  
**• Montage marche - pied et tour tabouret • Aufbau des Treppe - Tritthocker**  
**• Konfiguracja stołka - wieży ze stopniami • Installare la torre sgabello - scaletta • Setup als opstapkrukje - toren**

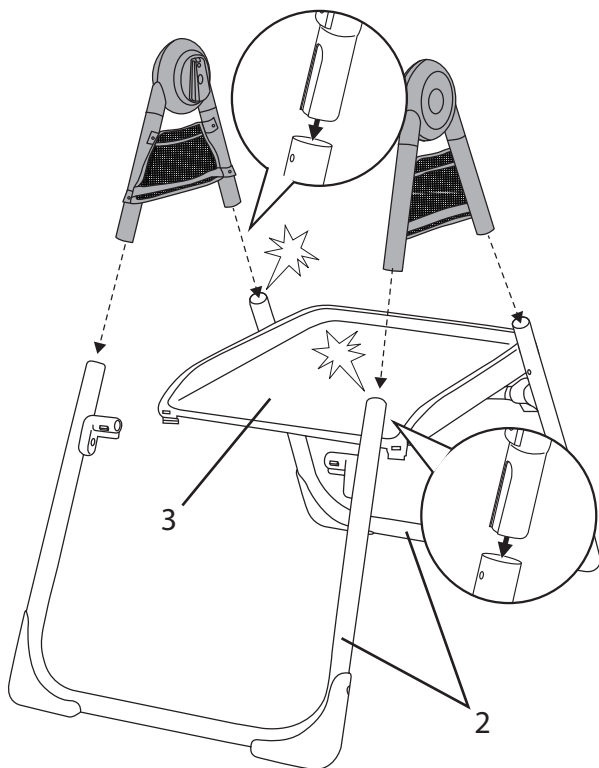
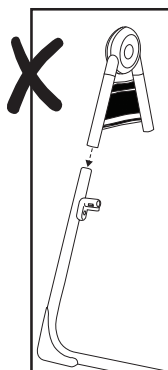
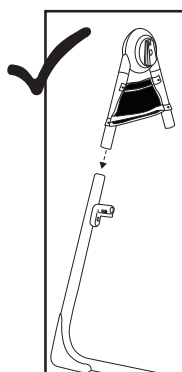


**Activity Station Setup • Instalación de estación de Actividades • Montage centre d'activités • Einrichtung der Aktivitätsstation • Konfiguracja stanowiska do zabawy • Installare la postazione multiattività • Installatie activiteitenstation**

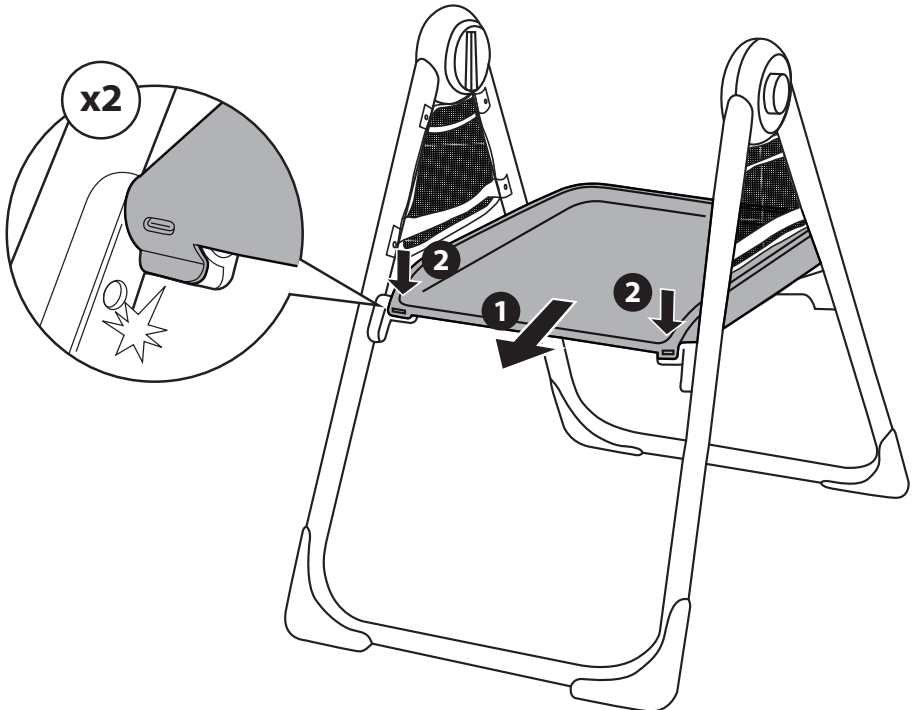
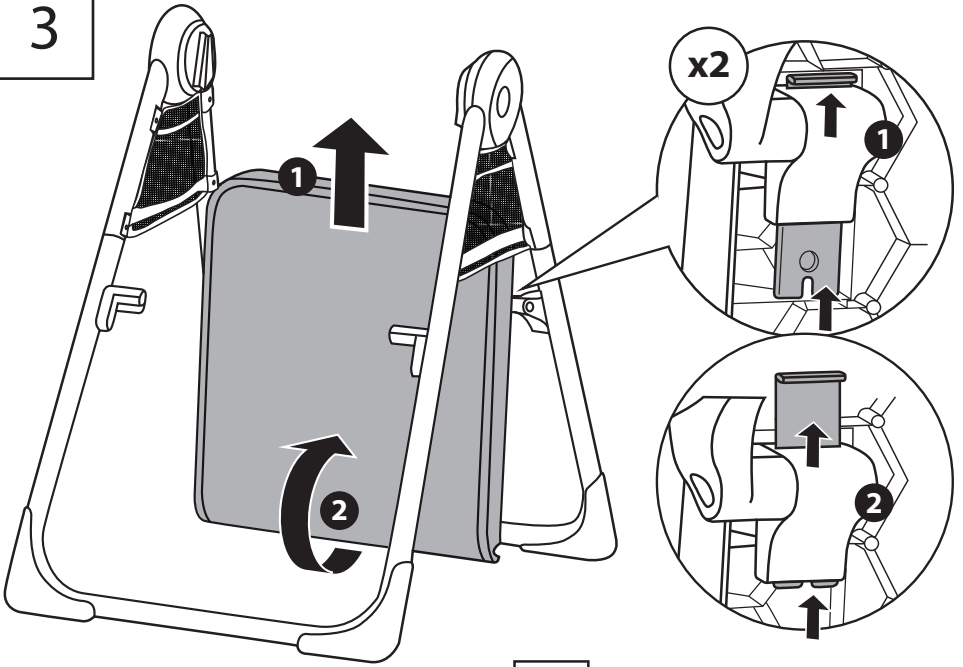
1



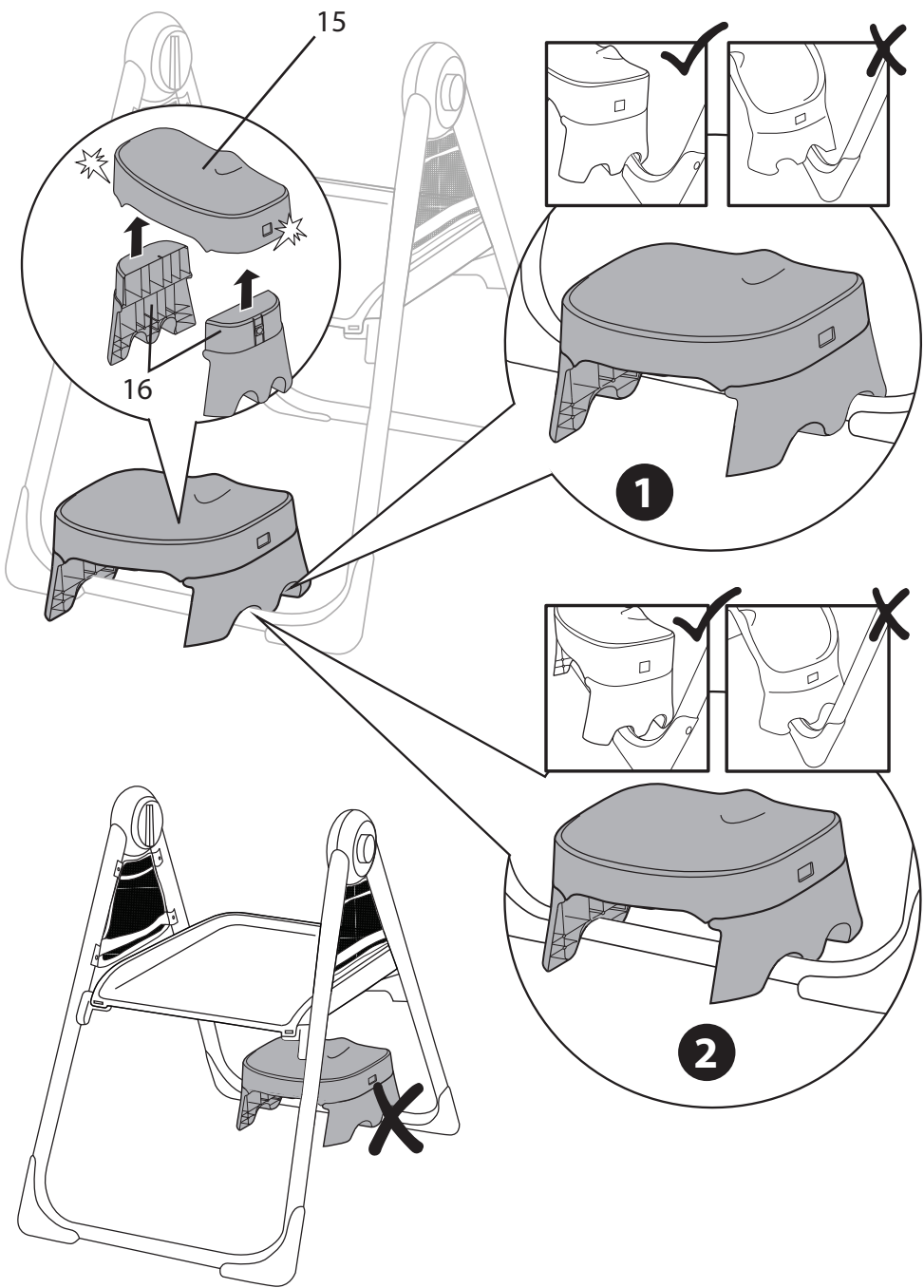
2



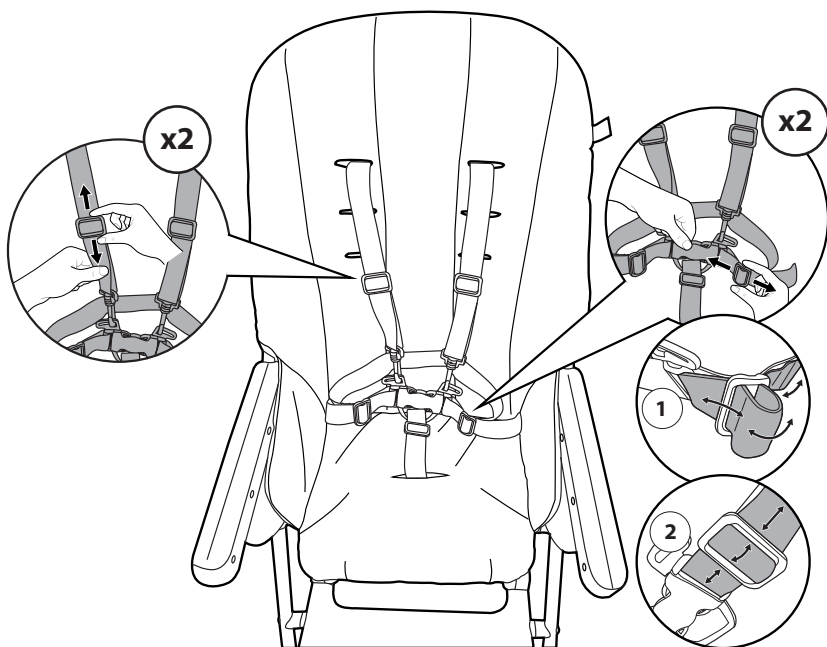
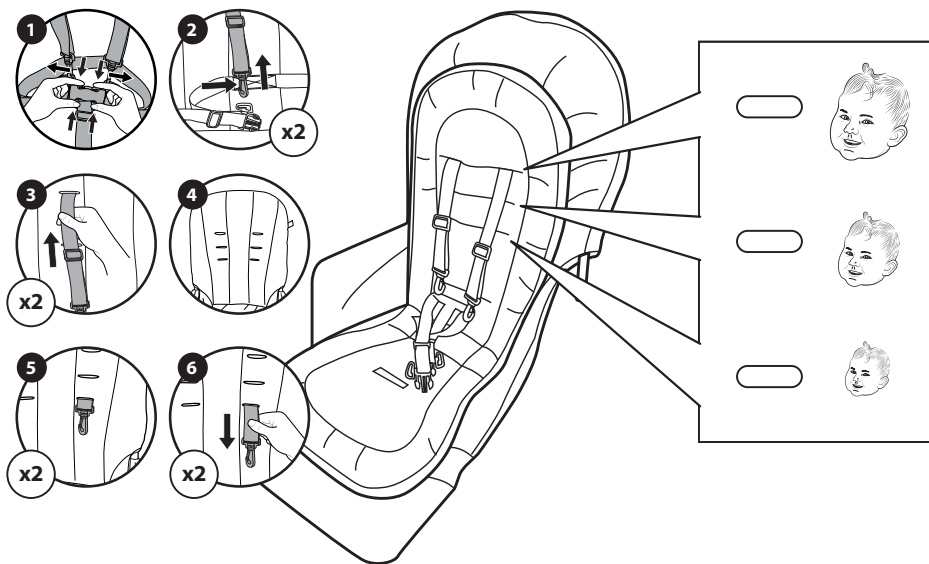
3



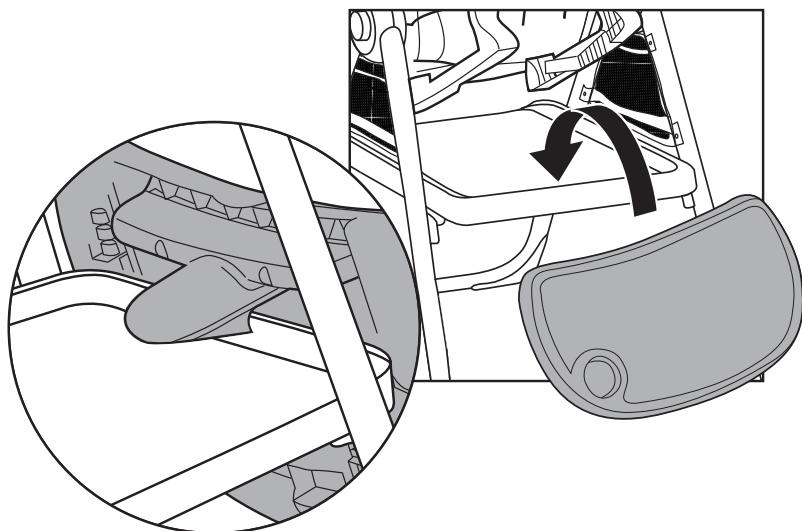

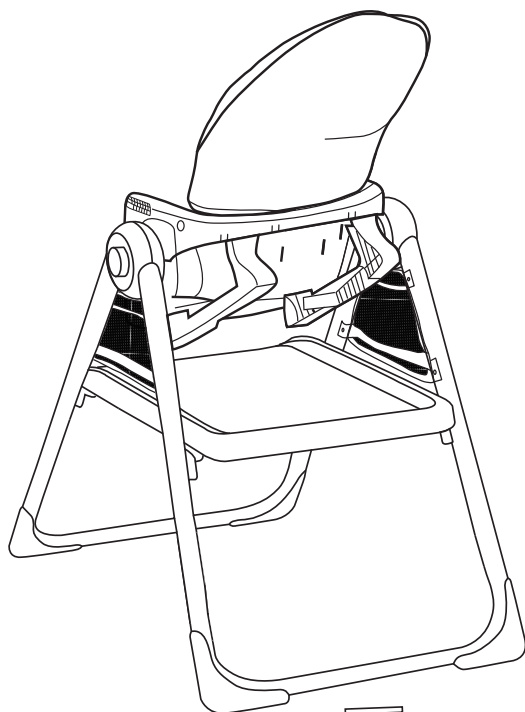
4



**Seat Restraint and Shoulder Adjustment**  
**Sistema de seguridad del asiento y ajuste del hombro**  
**Utilisation de la retenue de siège et réglage de l'épaule**  
**Mit dem Sitzschulterhalterung und SchulterEinstellung**  
**Regulacja pasów i szelek zabezpieczających**  
**L'uso dei sistemi di ritenuta e regolazione del sedile spalla**  
**Verstelling van tuigje en schouderriem**


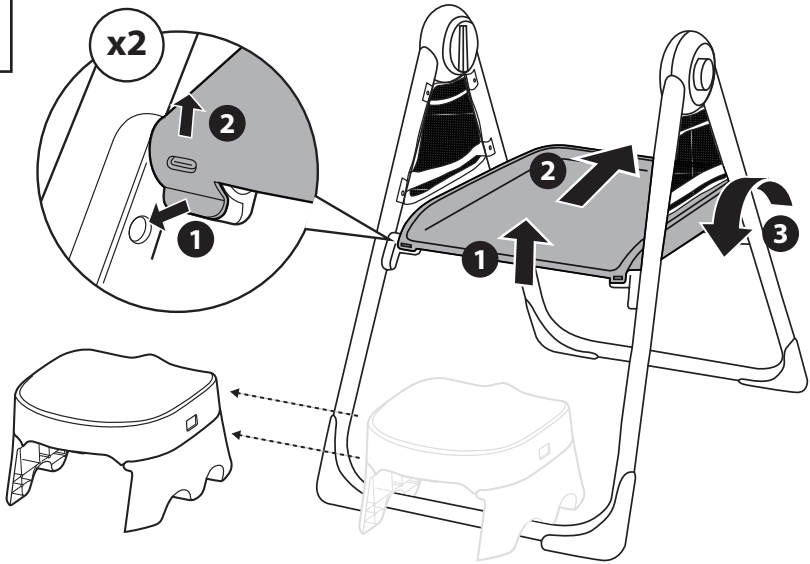


**Storing the tray • Almacenamiento de la bandeja**  
**Rangement du bac • Lagerung der Tablett • Przechowywanie tacy**  
**Conservazione del vassoio • Tafeltje opbergen**

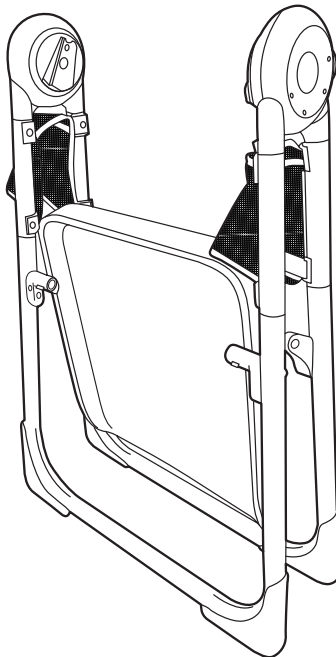
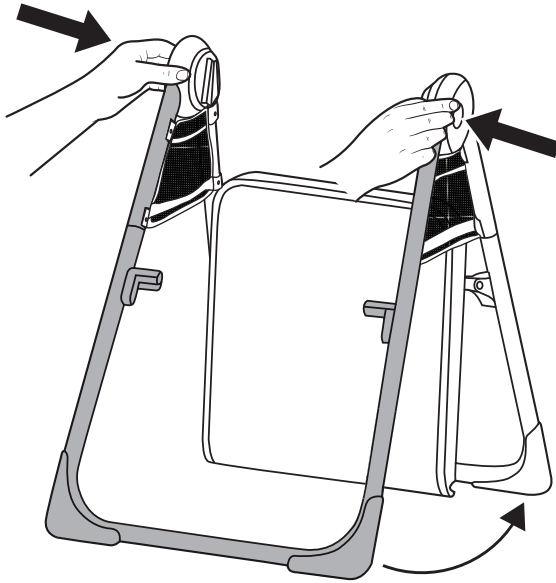


**Folding The Desk With Chair • Cómo plegar el pupitre con silla**  
• Pliage du bureau avec chaise • Den Tisch mit Stuhl zusammenklappen  
• Składanie biurka z krzesłem • Come piegare la scrivania con sedia  
• Tafeltje met stoel inklappen

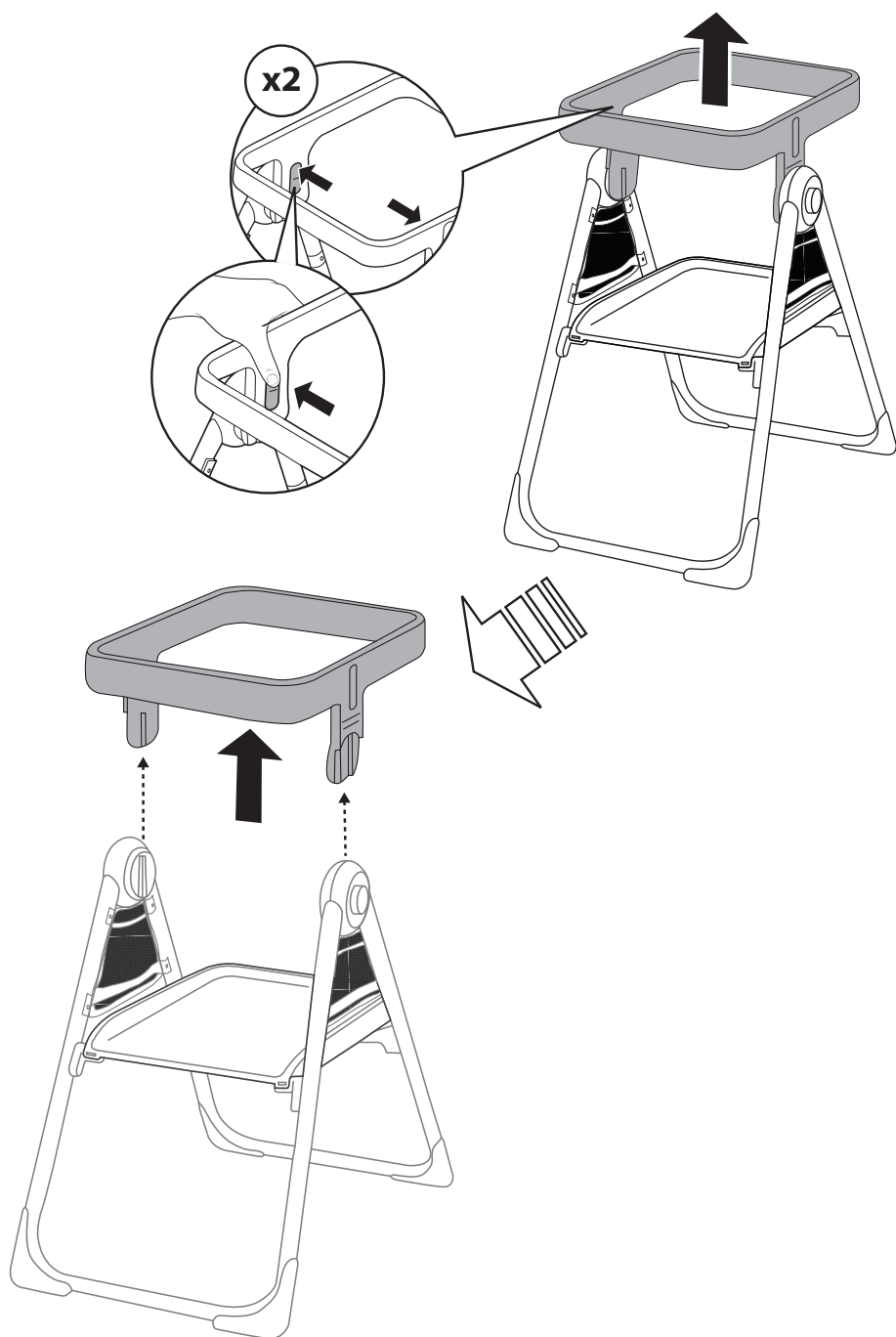
1



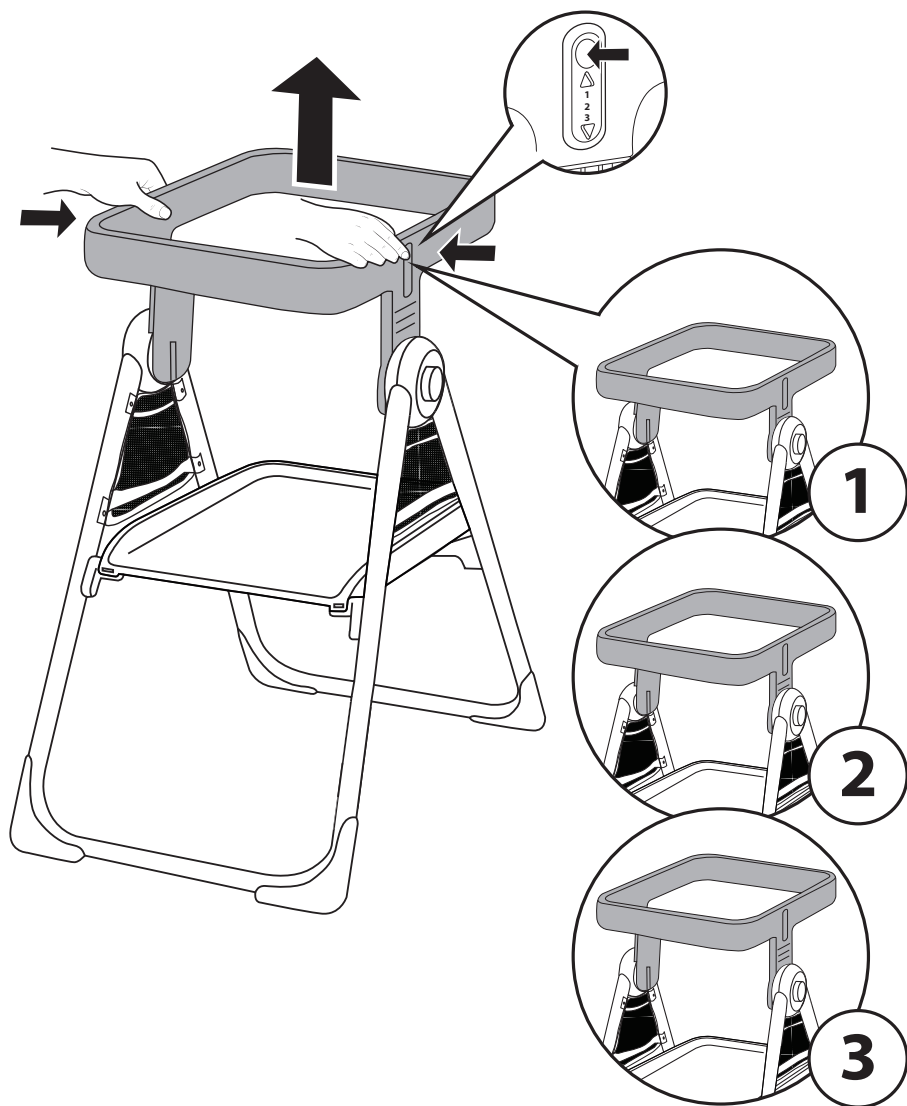
2



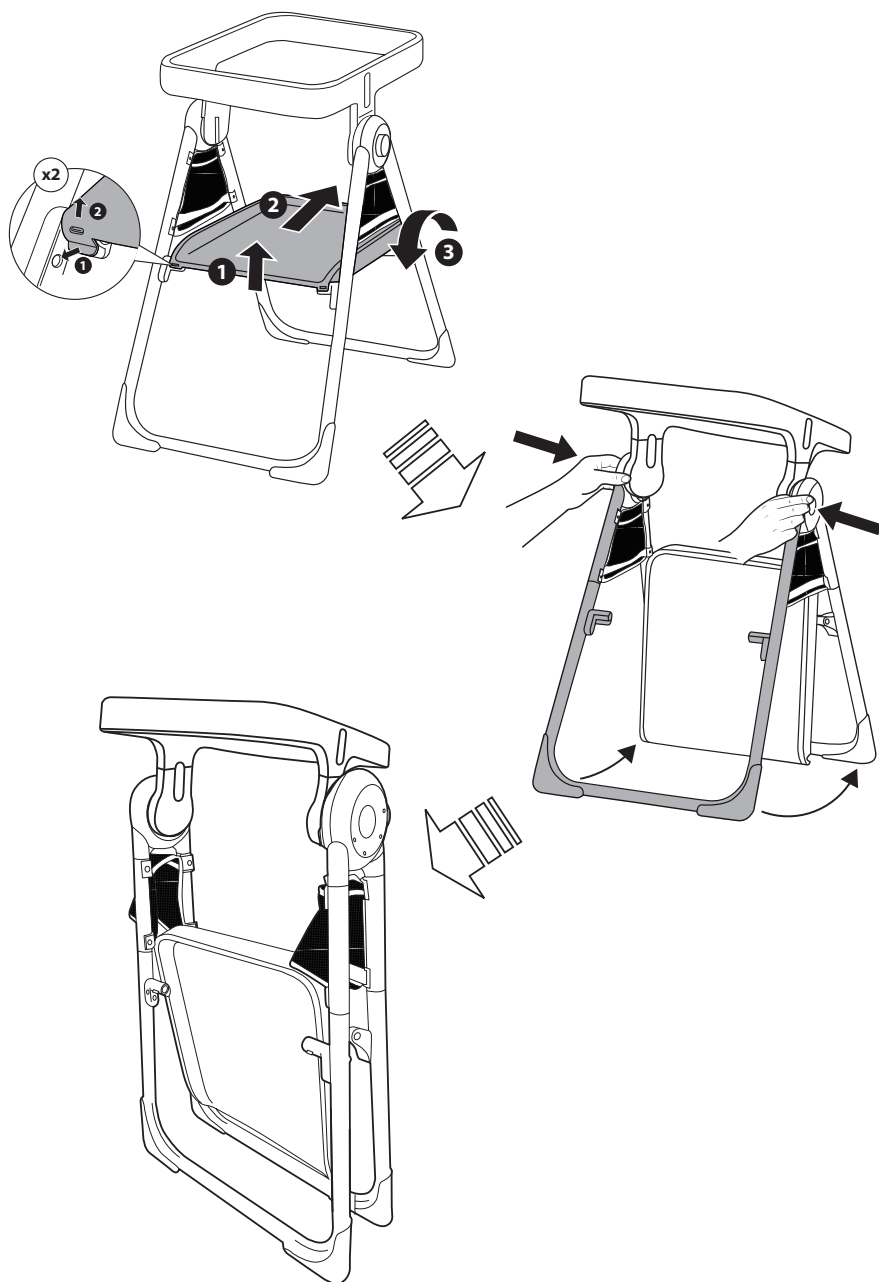
**Remove The Guard Rail • Cómo retirar la barandilla de seguridad**  
**• Enlever le garde corps • Entfernen des Schutzgeländers • Zdejmowanie**  
**barierki • Rimozione della guida di sicurezza • De reling eraf nemen**



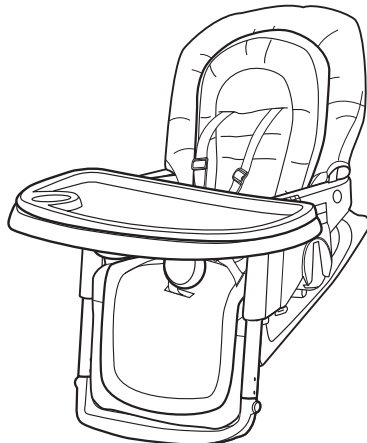
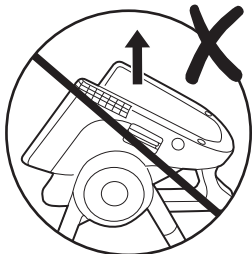
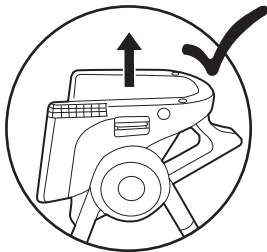
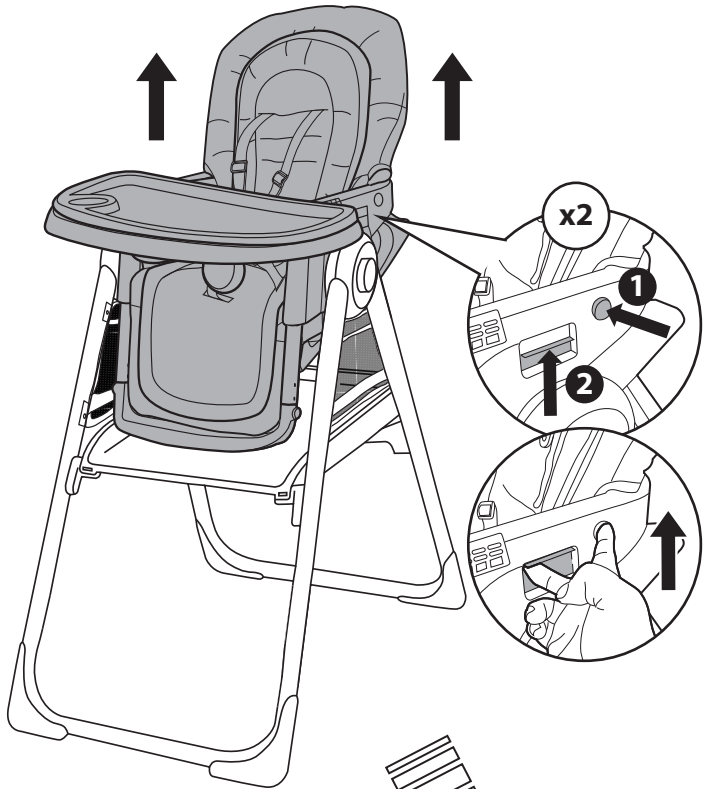
**Height adjustment • Ajuste de altura • Ajuster la hauteur • Höhenanpassung  
Regulacja wysokości • Regolazione altezza • Hoogteverstelling**



**Folding The Kitchen Step Stool • Cómo plegar el taburete escalonado para la cocina • Pliage du tabouret de cuisine • Zusammenflaten des Küchen-Tritthockers • Składanie stołka kuchennego • Come piegare lo sgabello-scaletta da cucina • Keukenkrukje inklappen**

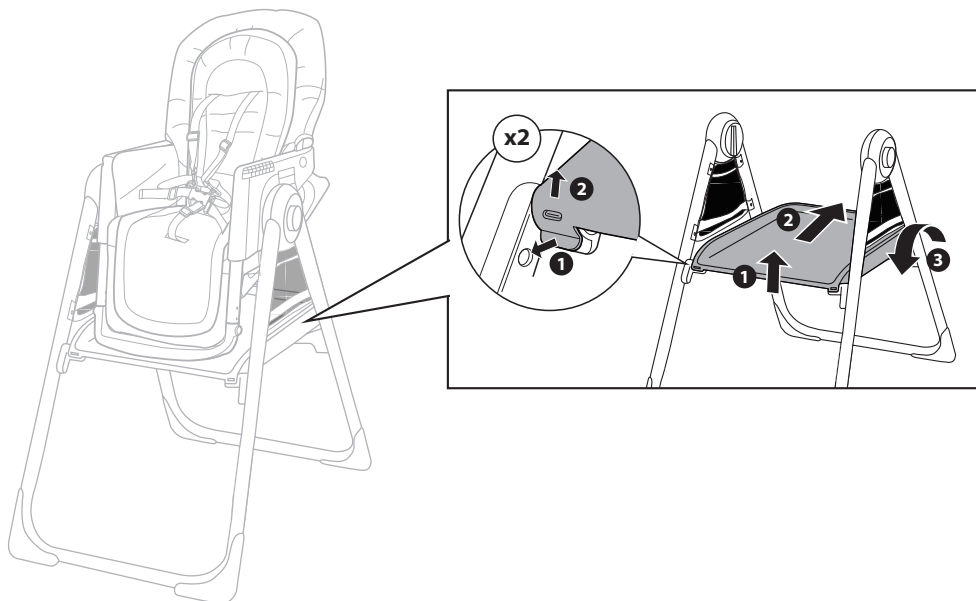
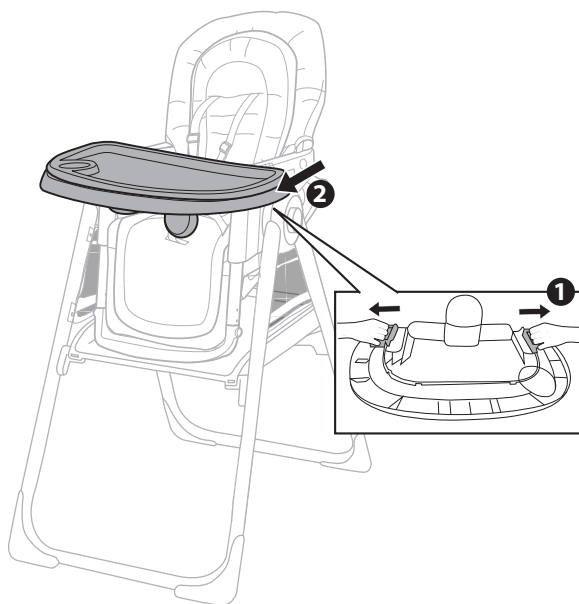


**Remove The Seat • Extraer el asiento • Enlever le siège  
Den Sitz abnehmen • Zdejmij siedzenie • Rimuovere il sedile  
Verwijder het zitje**

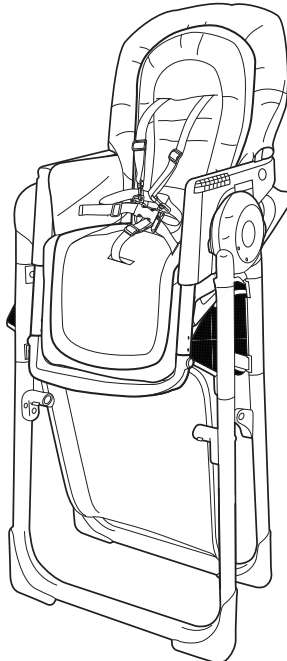
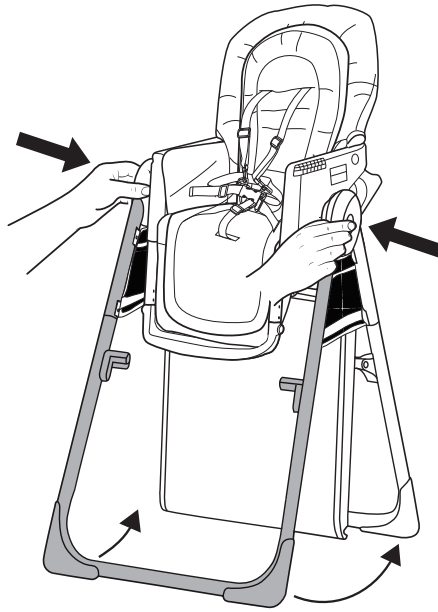


**Folding the High Chair • Cómo plegar la trona**  
**Pliage de la chaise haute • Zusammenklappen des Hochstuhls**  
**Składanie krzeselka do karmienia • Istruzioni per ripiegare**  
**il seggiolone • De kinderstoel inklappen**

1

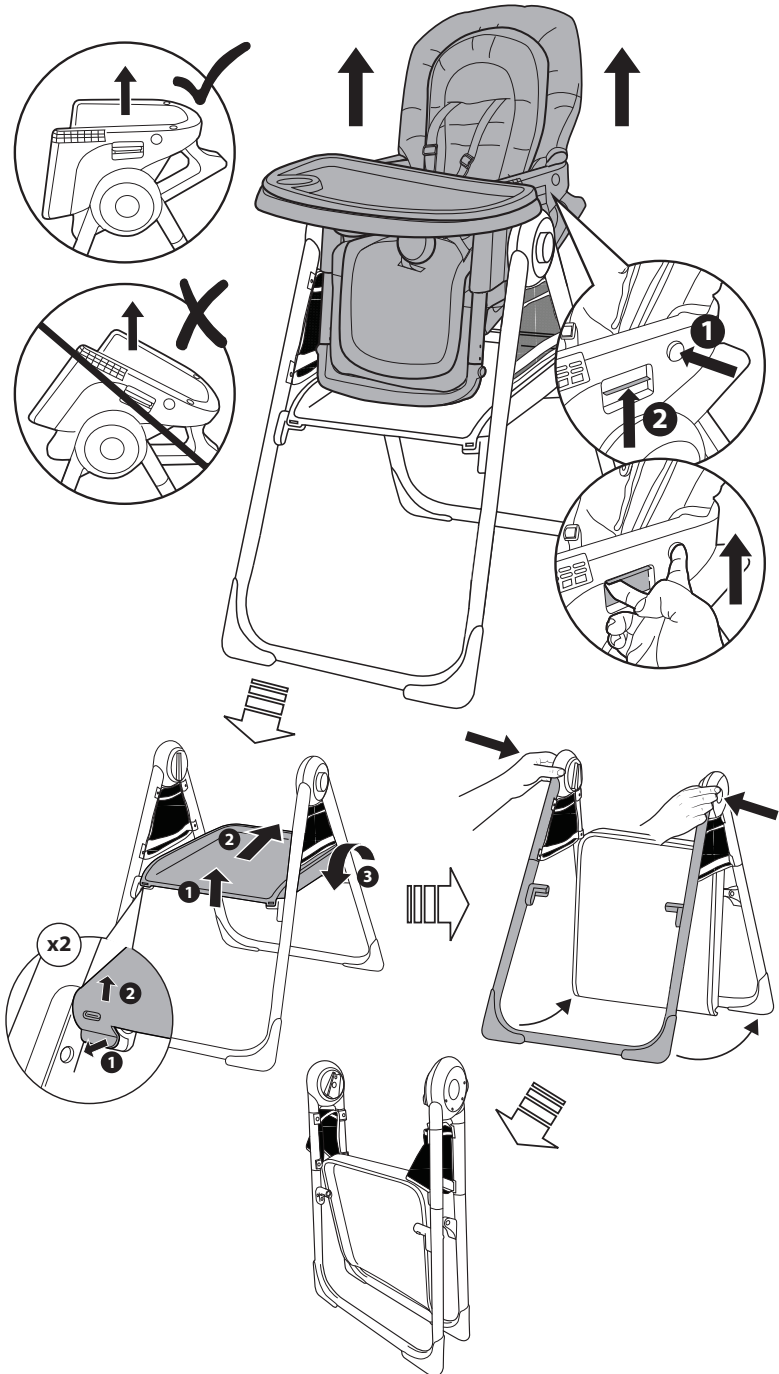


2



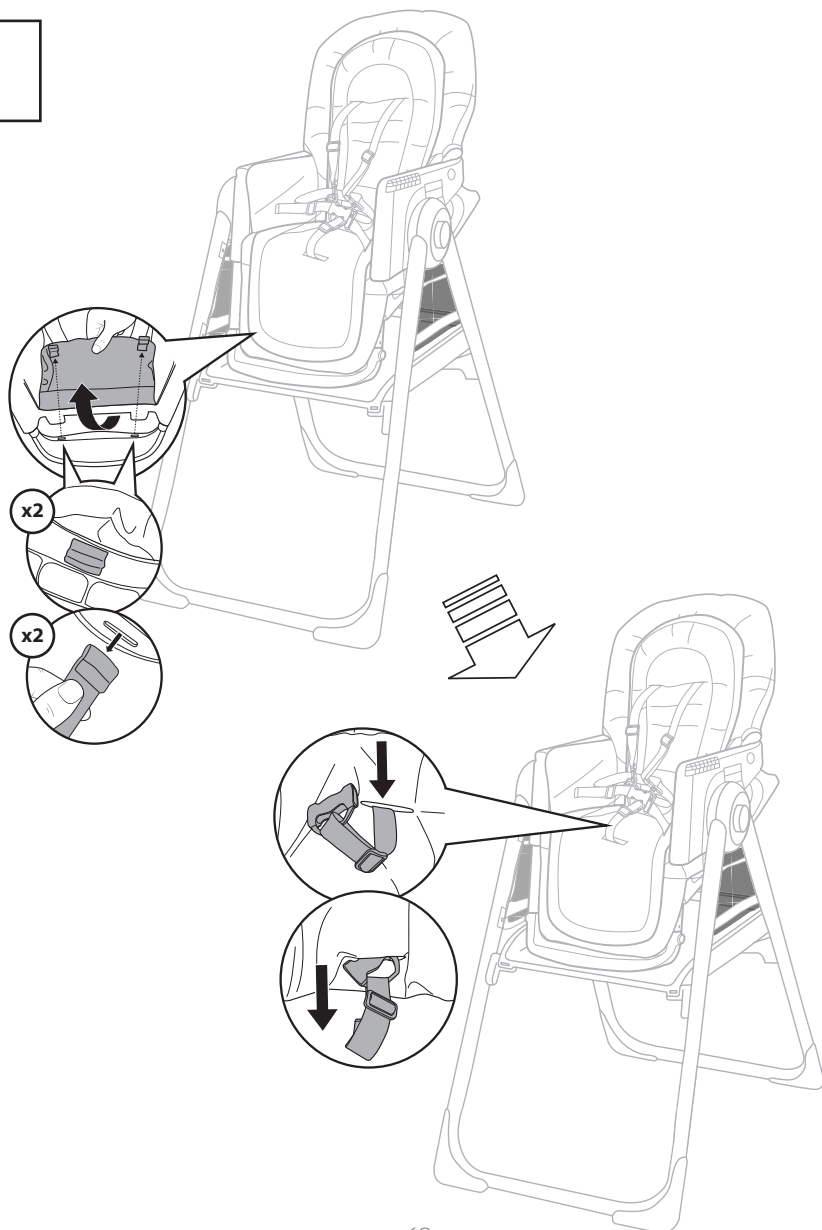
Folding the leg assembly • Plegado de las patas • Assemblage patte pliable • Zusammenlegen des Beines Aufbau • Składana noga  
Ripiegamento del gruppo gambe • De poot inklappen

1

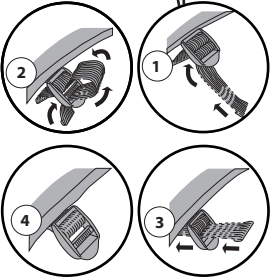
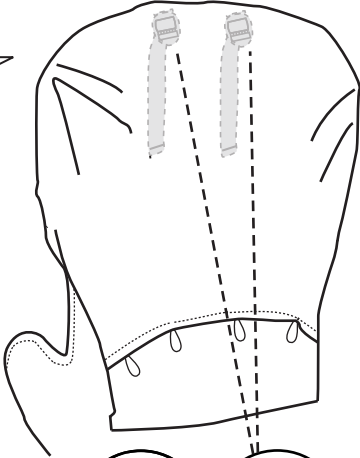
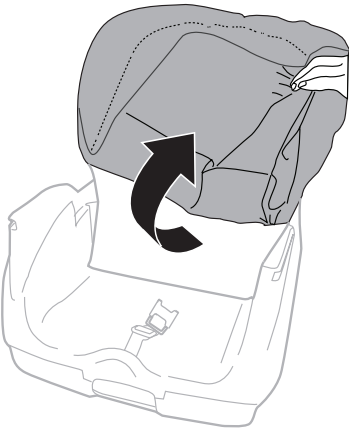
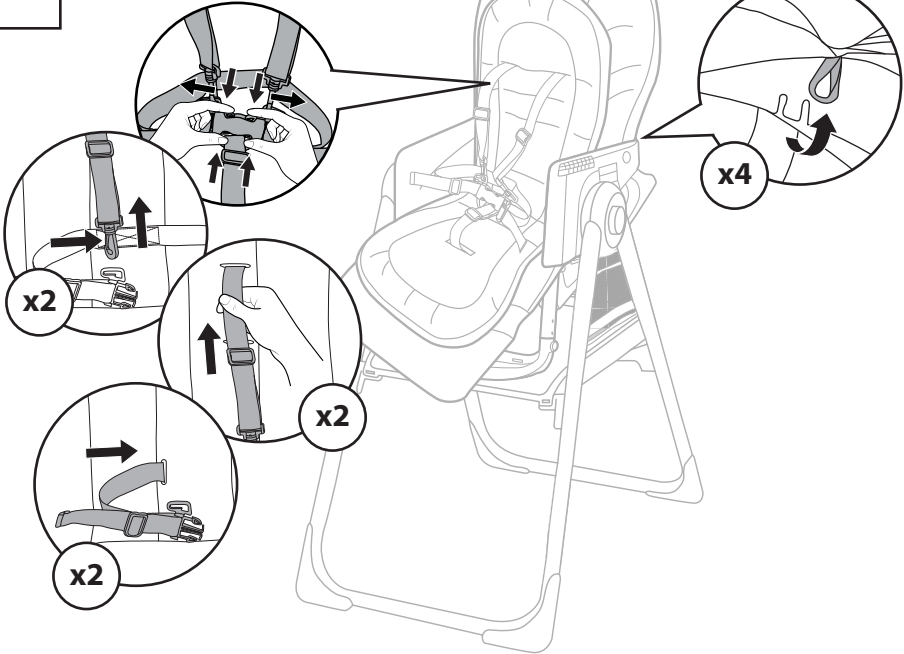


**Removing the seat pad for cleaning**  
**Extracción de la almohadilla del asiento para la limpieza**  
**Retrait du coussin de siège pour le nettoyage**  
**Entfernen der Sitzpolster für die Reinigung**  
**Zdejmowanie podkładki siedziska do czyszczenia**  
**Rimozione dell'imbottitura del seggiolo per la pulizia**  
**Het zitkussen verwijderen voor reiniging**

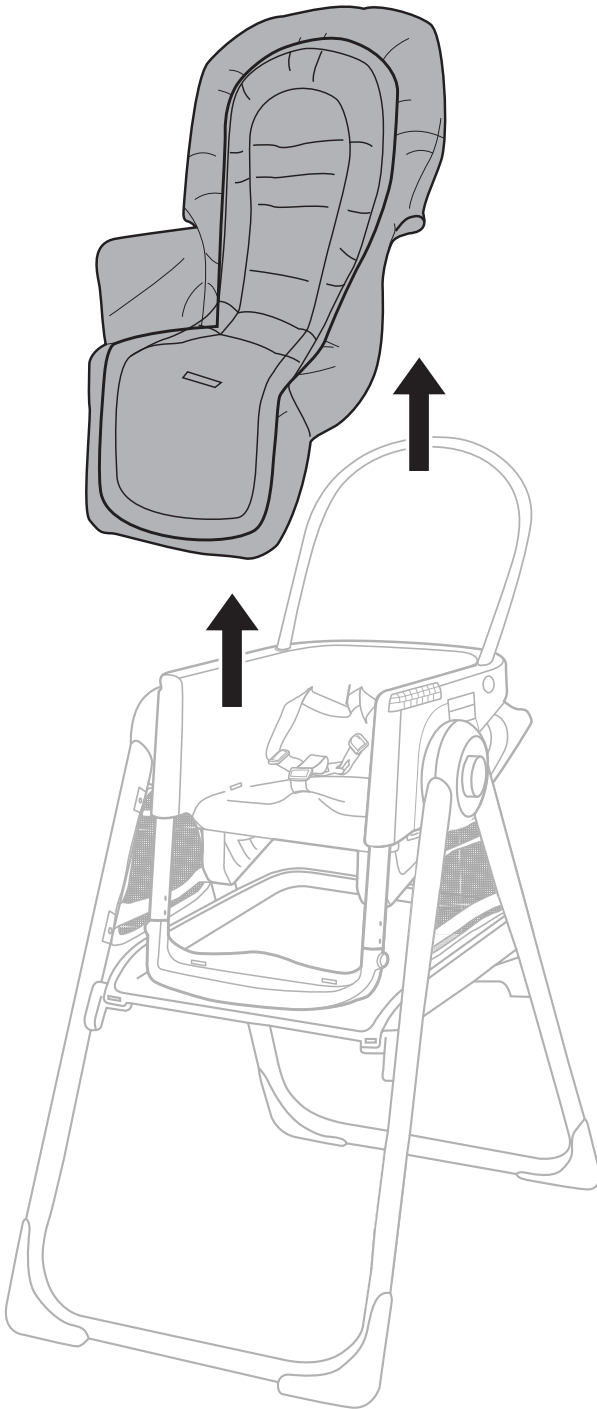
1



2



3





Find us on Facebook and Instagram @ingenuitybaby

Retrouvez-nous sur Facebook et Instagram @ingenuitybaby

Toys • Activity Gyms • Bouncers • Rockers • Swings • Bassinets • Playards •  
High chairs • Booster Seats

Jouets • Gymnase Activité • Transat • Balancelle • Balancelle • Berceau •  
Parc de jeu • Chaise Haute • Chaise Haute À Installer Sur Une Chaise

[ingenuitybaby.com](http://ingenuitybaby.com)

MANUFACTURED FOR • FABRIQUÉ POUR **kids2™** **okids II®** ©2024 KIDS2, LLC [www.kids2.com/help](http://www.kids2.com/help)

**KIDS2, LLC** ATLANTA, GA USA 30305 • 1-800-230-8190

IMPORTED BY • IMPORTÉ PAR

**KIDS2 CANADA CO.** PO BOX 54059, RPA LAWRENCE PLAZA, TORONTO, ON. M6A 3B7

**KIDS2 AUSTRALIA PTY LIMITED** CASTLE HILL, NSW AUSTRALIA 2154 • (02) 9894-1855

**KIDS2 JAPAN K.K. c/o ARK Outsourcing KK** 4-3-5-704, Ebisu, Shibuya-ku, Tokyo, Japan 150-0013 • (03) 5322-6081

**KIDS2 UK LTD.** GROUND FLOOR, SUITE A1A, BREAKSPEAR PARK, BREAKSPEAR WAY, HEMEL HEMPSTEAD, HP2 4TZ

• +44 01582 816 080

**KIDS2 EUROPE BV** 5 KEIZERS, KEIZERSGRACHT 287, 1016 ED AMSTERDAM, NETHERLANDS • +31 20 2410934

**KIDS2 US MEXICO S.A. DE C.V.** • (55) 5292-8488

MADE IN CHINA • HECHO EN CHINA • FABRIQUÉ EN CHINE • HERGESTELLT IN CHINA • WYPRODUKOWANO W CHINACH • PRODOTTO IN CINA • GEMAAKT IN CHINA

