


ingenuity™



FEATURES/ CARACTERÍSTICAS/ CARACTÉRISTIQUES

- THE THRUWAY 60XW SERIES™**
- 30" - 60" (76,2cm-152,4cm)** width/ ancho/ largeur
- 26" (66,04cm)** height/ alto/ hauteur
- easy walk-through/ fácil acceso/ passage facile
- one-hand open/ se abre con una mano/ s'ouvre avec une seule main
- hardware included/ tornillería incluida/ accessoires inclus

THE THRUWAY 60XW SERIES™

6-24M

WARNING

Children have died or been seriously injured when gates are not securely installed.

- ALWAYS install and use gate as directed using all required parts.
- Install according to manufacturer's instructions.
- You MUST install wall cups to keep gate in place. Without wall cups, child can push out and escape.
- STOP using when a child can climb over or dislodge the gate.
- Never leave child unattended.
- NEVER use gate to keep child away from pool.
- Use only with locking mechanism securely engaged.

ADVERTENCIA

Se han producido muertes o lesiones graves en niños cuando las barreras no se instalan correctamente.

- Instale y use BARRERA la forma usada todas las partes necesarias, como se indica.
- Instale según las instrucciones del fabricante.
- DEBE instalar las copas de pared para mantener la barrera en su sitio. Sin las copas de pared, el niño puede empujar y escapar.
- Deje de usarlo cuando un niño pueda subir o deslizar la barrera.
- NUNCA deje al niño sin supervisión.
- NUNCA use la barrera para mantener al niño alejado de la piscina.
- Use solo con el mecanismo de bloqueo firmemente acoplado.

WARNING

- To prevent falls, never use at top of stairs without wall mounting cups and door stopper.
- Intended for use with children from 6 months through 24 months.
- Do not use if any components are missing or damaged.
- This product will not necessarily prevent all accidents. Proper adult supervision is required at all times.
- Always close and lock gate behind you.
- Adult assembly required. Exercise care when unpacking and assembling product.

ADVERTENCIA

- Para evitar caídas, nunca se debe utilizar en la parte superior de las escaleras sin las copas de montaje en la pared y reten de la puerta.
- Destinado para niños de 6 a 24 meses.
- No utilice si falta algún componente o está dañado.
- Este producto no evitará necesariamente todos los accidentes. Se requiere la supervisión de un adulto en todo momento.
- Siempre cierre y asegure la barrera detrás de usted.
- Requiere el ensamblado por un adulto. Tenga cuidado al desarmar y ensamblar el producto.

ingenuity

THE THRUWAY 60XW SERIES™


30" - 60"
(76,2cm-152,4cm)

26"
(66,04cm)



width/ancho/larguez	30"	36"	48"
THE THRUWAY SERIES™	S	W	XW
THE THRUWAY SERIES™	S	W	XW
THE THRUWAY SERIES™	S	W	XW
THE THRUWAY SERIES™	S	W	XW

ingenuity™



FEATURES/ CARACTERÍSTICAS/ CARACTÉRISTIQUES

- THE THRUWAY 60XW SERIES™**
- 30" - 60" (76,2cm-152,4cm)** width/ ancho/ largeur
- 26" (66,04cm)** height/ alto/ hauteur
- easy walk-through/ fácil acceso/ passage facile
- one-hand open/ se abre con una mano/ s'ouvre avec une seule main
- hardware included/ tornillería incluida/ accessoires inclus

THE THRUWAY 60XW SERIES™

6-24M

WARNING

Children have died or been seriously injured when gates are not securely installed.

- ALWAYS install and use gate as directed using all required parts.
- Install according to manufacturer's instructions.
- You MUST install wall cups to keep gate in place. Without wall cups, child can push out and escape.
- STOP using when a child can climb over or dislodge the gate.
- Never leave child unattended.
- NEVER use gate to keep child away from pool.
- Use only with locking mechanism securely engaged.

ADVERTISSEMENT

Des enfants sont morts ou ont été gravement blessés lorsque les barrières n'étaient pas installées de façon sécuritaire.

- TOUJOURS installer et utiliser la barrière selon les instructions en utilisant toutes les pièces nécessaires.
- Installer selon les instructions du fabricant.
- Les tampons de protection murale DOIVENT être installés pour maintenir la barrière en place. Sans les tampons de protection murale, l'enfant peut pousser la barrière et s'échapper.
- ARRÊTER lorsqu'un enfant peut grimper par-dessus ou déloger la barrière.
- Ne jamais laisser l'enfant sans surveillance.
- NE JAMAIS utiliser une barrière pour tenir l'enfant éloigné de la piscine.

MISE EN GARDE


- Utiliser uniquement avec le mécanisme de verrouillage bien engagé.
- Afin d'éviter les chutes, ne jamais utiliser en haut d'un escalier sans les tampons de protection murale et l'arrêt de porte.
- Contiguo para uso infantil con los niños de 6 a 24 meses.
- No usar si faltan algunos componentes o están dañados.
- Este producto no evitará necesariamente todos los accidentes. La supervisión por un adulto es imperiosa en todo tiempo.
- Siempre cerrar y asegurar la barrera detrás de usted.
- Requiere el ensamblado por un adulto. Tenga cuidado al desarmar y ensamblar el producto.

kids2™

File Name: 17021_3L_PL010725.ai
 Brand: Ingenuity
 Category: Gates
 Product Name:
 Package Designer:
 Product Manager:
 Engineer:
 Languages: Languages on Package 3L
 Dimensions:

Packaging Prints
 PMS 353 C plus CMYK
 L*81.64 a*39.47 b*14.56

100%	75%	50%	25%	10%	3%	2%	1%	Color
								PMS 353 C
								Cyan
								Magenta
								Yellow
								Black



pressSIGN CMYK 1 Spot_Colourbar_ISO 12647-2 Coated White Backing v6_labels_below i1Pro Contrast Bars.eps

pressSIGN CMYK 1 Spot_Colourbar_ISO 12647-2 Coated White Backing v6_labels_below.eps

There are two color bars on this proof and in the art file. One to be used with X-rite I1 Pro Spectrophotometer. The other can be used with most other spectrophotometers. Printers must repeat one of the two color bars all the way across the width (grripper edge) of the press sheets on sample runs and production runs. Failure to comply will result in the remaking of film and/or plates at your cost. 数码稿以及设计文件包含了两种色带。一种适用于X-rite (爱色丽) I1 Pro 分光光度计, 另一种适用于其它大部分的分光光度计。在打样或者批量生产时, 印刷厂必须选择其中一种色带并重复添加直到覆盖整张纸的宽度(叼口边)。没有按照上述要求而导致重新出菲林、出版的费用将由印刷厂承担。