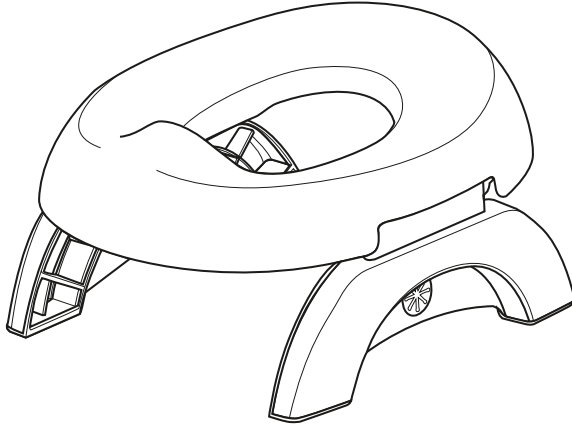


# ingenuity™

18M - 50 lbs (23 kg)



## 2-in-1 My Travel Potty™

INSTRUCTION MANUAL • MANUAL DE INSTRUCCIONES • MODE D'EMPLOI  
BEDIENUNGSANLEITUNG • INSTRUKCJA OBSŁUGI • MANUALE DI ISTRUZIONI  
GEBRUIKSAANWIJZING • MANUAL DE INSTRUÇÕES • NÁVOD K POUŽITÍ

取扱説明書 • 使用説明手册 • دليل إرشادات

**IMPORTANT! READ CAREFULLY AND KEEP FOR FUTURE REFERENCE.**

Adult assembly required. Keep small parts away from children. Colors and styles may vary.

**¡IMPORTANTE! LEA ATENTAMENTE Y GUARDE PARA FUTURAS CONSULTAS.**

Requiere el ensamblado por un adulto. Mantenga las piezas pequeñas fuera del alcance de los niños. Los colores y estilos pueden variar.

**IMPORTANT! LIRE SOIGNEUSEMENT ET CONSERVER POUR RÉFÉRENCE ULTÉRIEURE.**

Doit être assemblé par un adulte. Garder les petites pièces à l'écart des enfants. Les couleurs et modèles peuvent varier.

**WICHTIG! BITTE SORGFÄLTIG LESEN UND GUT AUFBEWAHREN.**

Muss von Erwachsenen zusammengebaut werden. Kleine Teile für Kinder unerreichbar aufbewahren.

**UWAGA! PRZECZYTAĆ UWAGAŃ I ZACHOWAĆ W CELU PÓZNIJSZEGO WYKORZYSTANIA.**

Wymagany montaż przez osobę dorosłą. Małe części przechowywać w miejscu niedostępnym dla dzieci.

**IMPORTANTE! LEGGERE ATTENTAMENTE E CONSERVARE PER CONSULTAZIONI FUTURE.**

Il montaggio deve essere effettuato da una persona adulta. Tenere le parti piccole lontano dai bambini.

**BELANGRIJK! AANDACHTIG LEZEN EN BEWAREN VOOR RAADPLEGING IN DE TOEKOMST.**

Toezicht van een volwassene tijdens montage vereist. Houd kleine onderdelen uit de buurt van kinderen.

**IMPORTANTE! LEIA ATENTAMENTE E GARDE PARA CONSULTAS FUTURAS.**

A montagem deve ser feita por um adulto. Mantenha as peças pequenas longe do alcance das crianças.

**DŮLEŽITĚ UPOZORNĚNÍ! PEČLIVĚ PŘEČTĚTE A UCHOVEJTE PRO PŘÍPADNOU BUDOUCÍ POTŘEBU**

Montáž musí provádět dospělá osoba. Malé díly udržujte mimo dosah dětí.

**重要!** よくお読みいただき、今後の参考のために大切に保管してください

大人による組み立てが必要です。小さな部品はお子様の手の届かないところに保管してください。

**重要!** 请仔细阅读并留存以供日后参考

需由成人组装。请将小零件放置在远离儿童处。

هام! اقرئي ما يلي بعناية واحفظه للرجوع اليه في المستقبل

مطلوب التجميع بواسطة شخص راشد، مع الحفاظ على الأجزاء الصغيرة بعيدة عن الأطفال

# **WARNING!**

NEVER leave child unattended.

Use only on a flat surface or on adult toilet.

DO NOT use on elevated surface.

NEVER lift or carry product with child on it.

Maximum weight: 50 lbs (23 kg).

# **¡ADVERTENCIA!**

NUNCA deje al niño sin supervisión.

Utilizar sólo sobre una superficie plana o en el inodoro para adultos.

NO lo utilice en una superficie elevada.

NUNCA levante o transporte el producto con el niño en él.

Peso máximo: 23 kg (50 lb).

# **MISE EN GARDE !**

Ne JAMAIS laisser l'enfant sans surveillance.

A utiliser uniquement sur une surface plane ou sur des toilettes pour adultes.

NE PAS utiliser sur des surfaces surélevées.

Ne JAMAIS soulever ou transporter le produit quand l'enfant est assis dessus.

Poids maximum: 23 kg (50 lb).

# **WARNUNG!**

Lassen Sie Ihr Kind NIEMALS unbeaufsichtigt.

Nur auf ebenen Flächen oder auf der Toilette für Erwachsene verwenden.

NICHT auf erhöhten Flächen verwenden.

Heben Sie das Töpfchen NIEMALS mit dem Kind darauf an.

Maximales Gewicht: 23 kg (50 lbs).

# **OSTRZEŻENIE!**

NIGDY nie pozostawiać dziecka bez opieki.

Używać tylko na płaskiej powierzchni lub na toalecie dla dorosłych.

Nie używać na pochylonej powierzchni.

NIGDY nie podnosić ani nie przenosić produktu z dzieckiem.

Maksymalna masa ciała: 23 kg.

# **AVVERTENZA!**

Non lasciare MAI il bambino incustodito.

Utilizzare solo su una superficie piana o su un WC per adulti.

NON utilizzare su una superficie rialzata.

Non sollevare né trasportare MAI il prodotto con il bebè seduto su di esso.

Peso massimo: 23 kg.

# **WAARSCHUWING!**

Laat het kind NOOIT onbeheerd achter.

Alleen gebruiken op een vlak oppervlak of op een volwassen toilet.

NIET gebruiken op een verhoogd oppervlak.

Het product met het kind erin NOOIT optillen of dragen.

Maximumgewicht: 23 kg.

# **ADVERTÊNCIA!**

NUNCA deixe uma criança sem supervisão.

Usar apenas numa superfície lisa ou numa sanita de adulto.

NÃO UTILIZE numa superfície elevada.

NUNCA eleve ou transporte o produto com a criança sobre o mesmo.

Peso máximo: 23 kg (50 lb).

# VAROVÁNÍ!

NIKDY nenechávejte děti bez dozoru.

Používejte pouze na rovném povrchu nebo na toaletě pro dospělé.

NEPOUŽÍVEJTE na vyvýšeném povrchu.

NIKDY výrobek nezdvíhejte ani nepřenášejte, když jej dítě používá.

Maximální hmotnost: 50 lb (23 kg).

## 警告！

お子様だけで使用させるのは絶対におやめください。

平らな場所、または大人用トイレの上でのみご使用ください。

高い場所では使用しないでください。

お子様を乗せたまま製品を持ち上げたり、運んだりしないでください。

最大重量：50ポンド(23kg)。

## 警告！

请务必注意照看儿童。

仅在平坦表面或成人座厕上使用。

请勿在抬高的表面上使用。

切勿在儿童坐在产品上时抬起或搬动产品。

最大承载重量：50 磅（23 千克）。

## تحذير!

لا تترك الأطفال بدون مراقبة.

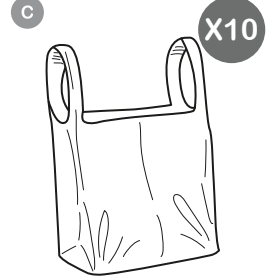
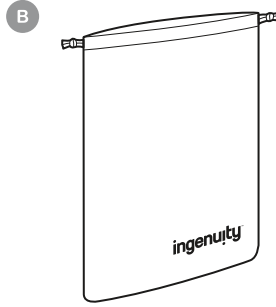
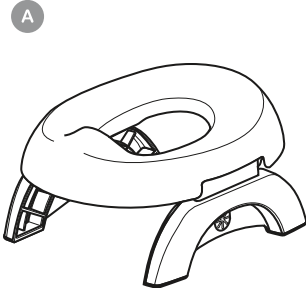
يستخدم على سطح مستو أو في مرحاض البالغين.

لا تستخدم المنتج على سطح مرتفع.

لا ترفع أو تحمل المنتج والطفل عليه.

الحد الأقصى للوزن 50 رطلاً (23 كجم).

components • componentes • composants • komponenten  
 elementy • componenti • onderdelen • Componentes  
 součástky • コンポーネント • 組件 • مكونات



- A. Potty
- B. Travel bag
- C. Potty liners

- A. Orinal
- B. Bolsa de viaje
- C. Forros del orinal

- A. Pot
- B. Sac de voyage
- C. Feuilles pour le pot

- A. Töpfchen
- B. Reisetasche
- C. Töpfcheneinlagen

- A. Nocnik
- B. Torba podróżna
- C. Wkładki do nocnika

- A. Vasino
- B. Borsa per il trasporto
- C. Fodere per vasino

- A. Potje
- B. Reistas
- C. Potje inlegvellen

- A. Bacio
- B. Bolsa de viagem
- C. Revestimentos do bacio

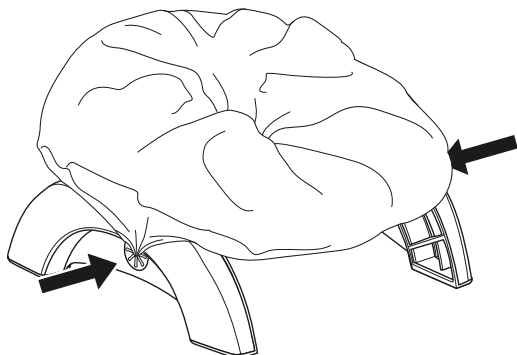
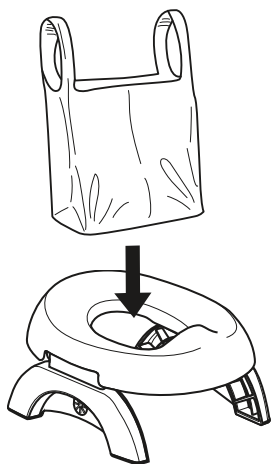
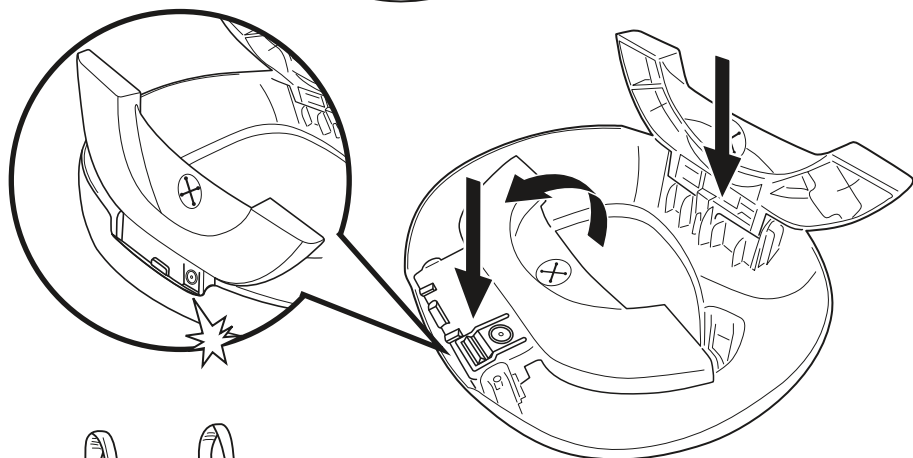
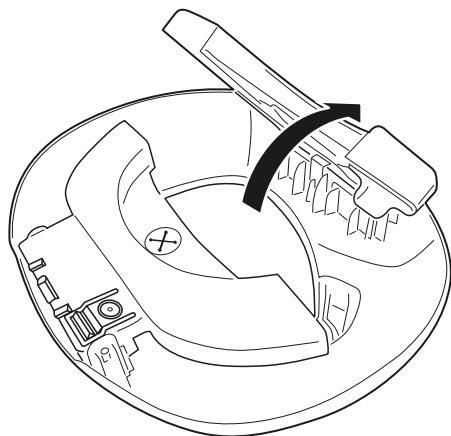
- A. Nočník
- B. Cestovní taška
- C. Záchodové sedátko

- A. トイレ
- B. 移動用バッグ
- C. トイレシート

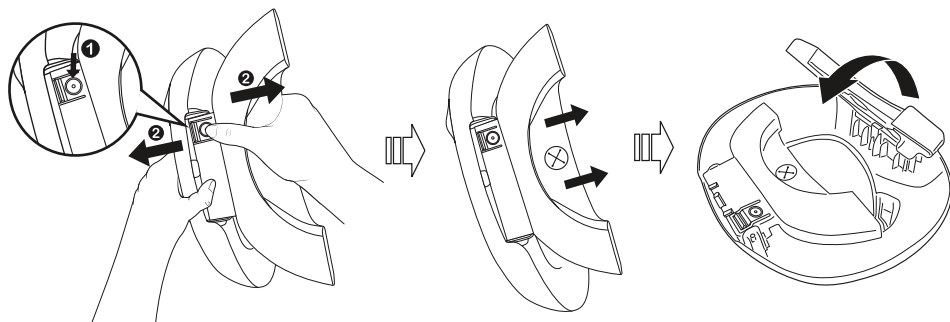
- A. 坐便器
- B. 旅行袋
- C. 如厕袋

- A. مرحاض
- B. حقيبة سفر
- C. بطانات المراض الصغير

to use potty • modo de uso orinal • à utiliser pot • Verwendung Töpfchen  
• do użycia nocnik • come usare vasino • gebruiken potje • para usar bacio  
• použití nočník • トイレを使うには • 坐便器用法 • لاستخدام المراحيض



closing potty • cerrar el orinal • fermer le pot • das Töpfchen schließen  
 • zamykanie nocnika • chiudere il vasino • het potje sluiten • fechar o penico  
 • zavírání nočníku • おまるを閉める • 关闭坐便器 • إغلاق النونية



Press tab and pull leg out.

Presione la pestaña y tire de la pata para sacarla.

Appuyez sur la languette et tirez la patte pour la sortir.

Drücken Sie den Tab und ziehen Sie das Bein heraus.

Naciśnij zakładkę i pociągnij nogę, aby ją wyjąć.

Premi la linguetta e tira la gamba per estrarla.

Druk op het lipje en trek het been eruit.

Pressione a aba e puxe a perna para fora.

Stiskněte záložku a vytáhněte nohu ven.

タブを押して脚を引き出します。

按下卡扣并拉出腿。

اضغط على اللسان و اسحب الساق للخارج.

Fold legs in.

Doble las patas hacia adentro.

Repliez les pieds à l'intérieur.

Klappen Sie die Beine ein.

Złóż nogi do środka.

Piega le gambe verso l'interno.

Vouw de poten in.

Dobre as pernas para dentro.

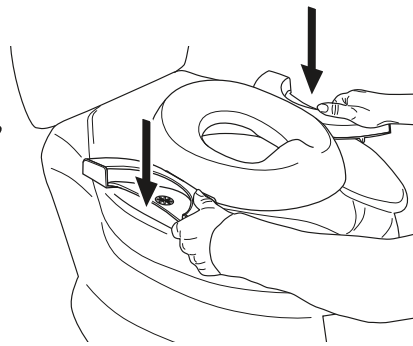
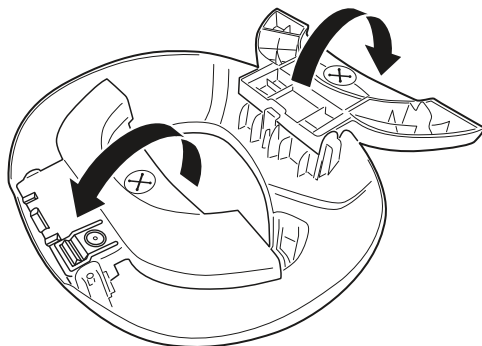
Složte nohy dovnitř.

脚を折りたたみます。

将腿折叠起来。

اطوي الأرجل إلى الداخل.

to use potty ring • modo de uso anillo adaptador • à utiliser anneau de pot  
 • Verwendung Töpfchenring • do użycia nakładka • come usare anello per WC  
 • gebruiken potje verkleiner • para usar aro do bacio • použití sedátko na toaletu  
 • 便座を使うには • 如廁圈用法 • لاستخدام حلقة المراض



care and maintenance • cuidado y mantenimiento • nettoyage et  
entretien • pflege und wartung • czyszczenie i konserwacja  
• cura e manutenzione • verzorging en onderhoud • cuidados  
e manutenção • péče a údržba • お手入れ • 保养与维护 • تمنايصلادو ميانعدلا

Never use this product if there are any loose, damaged, or missing parts.  
Check product before assembly and periodically during use.  
Wipe surface with a damp cloth or sponge, using mild soap and clean warm water. Towel dry.

Nunca use este producto si hay partes sueltas, dañadas o faltantes.  
Compruebe el producto antes de su montaje y periódicamente durante su uso.  
Limpie la superficie con una esponja o paño húmedo, usando jabón suave y agua tibia y limpia. Secar con una toalla.

Ne jamais utiliser ce produit avec des pièces desserrées, endommagées ou manquantes.  
Vérifier le produit avant l'assemblage et périodiquement pendant l'utilisation.  
Essuyer la surface avec un linge ou une éponge légèrement humectés de savon doux et d'eau tiède propre. Sécher avec une serviette.

Produkt nicht verwenden, wenn Teile lose oder beschädigt sind oder Teile fehlen.  
Das Produkt vor der Montage und regelmäßig während des Gebrauchs kontrollieren.  
Oberfläche mit einem feuchten Tuch oder Schwamm unter Verwendung von milder Seife und sauberem, warmem Wasser abwischen.  
Mit Handtuch trocknen.

Nie korzystać z produktu, jeśli części są poluzowane, uszkodzone lub brakujące.  
Sprawdzić produkt przed montażem i okresowo podczas użytkowania.  
Przetrzeć powierzchnię wilgotną szmatką lub gąbką, używając łagodnego mydła i czystej, ciepłej wody. Wysuszyć ręcznikiem.

Non utilizzare questo prodotto in presenza di parti allentate, danneggiate o mancanti.  
Controllare il prodotto prima del montaggio e periodicamente durante l'utilizzo.  
Pulire la superficie con un panno umido o una spugna, utilizzando un sapone delicato e acqua calda e pulita.  
Asciugare con un asciugamano.

Dit product nooit gebruiken als er onderdelen los staan, beschadigd zijn of ontbreken.  
Controleer het product voor montage en periodiek tijdens gebruik.  
Veeg het oppervlak schoon met een vochtige doek of spons, met een mild schoonmaakmiddel en zuiver warm water. Droog af met een handdoek.

Nunca utilize este produto caso exista alguma peça solta, danificada ou em falta.  
Verifique o produto antes da montagem e periodicamente durante a utilização.  
Limpe a superfície com um pano ou esponja húmida, utilizando um sabão suave e água límpida tépida.  
Seque utilizando uma toalha.

V případě uvolněných, poškozených nebo chybějících částí produkt dále nepoužívejte.  
Produkt zkontrolujte před sestavením a během používání kontroly pravidelně opakujte.  
Povrch čistěte vlhčeným hadříkem nebo houbou s šetrným mydlovým roztokem a čistou teplou vodou. Osušte ručnícem.

部品に緩み、破損、欠落がある場合は、製品を絶対に使用しないでください。  
組み立て前および使用中は、定期的に製品を点検してください。  
布またはスポンジに中性石鹸ときれいなぬるま湯を湿らせ表面を拭いてください。拭いて乾燥させます。

如果有任何零件松动、损坏或缺失，切勿使用本产品。  
在组装前检查本产品，并在使用期间定期检查本产品。  
请使用湿抹布或海绵蘸取中性皂液，配合清洁的温水擦拭表面。请用毛巾擦干。

لا تستخدم هذا المنتج في حالة وجود أجزاء مفكوكة أو نالفة أو مفقودة.  
افحص المنتج قبل التجميع وافحصه دوريا أثناء الاستخدام.

امسح السطح باستخدام قطعة فماش رطبة أو إسفنجة رطبة. باستخدام صابون مخفف وماء نظيف دافئ. قم بالتجفيف باستخدام منشفة.

MANUFACTURED FOR • FABRIQUÉ POUR **kids2!®** ©2025 KIDS2, LLC [www.kids2.com/help](http://www.kids2.com/help)  
KIDS2, LLC ATLANTA, GA USA 30305 • 1-800-230-8190

IMPORTED BY • IMPORTÉ PAR

**KIDS2 CANADA CO.** PO BOX 54059, RPA LAWRENCE PLAZA, TORONTO, ON. M6A 3B7

**KIDS2 AUSTRALIA PTY LIMITED** CASTLE HILL, NSW AUSTRALIA 2154 • (02) 9894-1855

**KIDS2 JAPAN K.K. c/o ARK Outsourcing KK** 4-3-5-704, Ebisu, Shibuya-ku, Tokyo, Japan 150-0013 • (03) 5322-6081

**KIDS2 UK LTD.** GROUND FLOOR, SUITE A1A, BREAKSPEAR PARK, BREAKSPEAR WAY, HEMEL HEMPSTEAD,

HP2 4TZ • +44 01582 816 080

**KIDS2 EUROPE BV** 5 KEIZERS, KEIZERSGRACHT 287, 1016 ED AMSTERDAM, NETHERLANDS • +31 20 2410934

**KIDS2 US MÉXICO S.A. DE C.V.** • (55) 5292-8488

MADE IN CHINA • HECHO EN CHINA • FABRIQUÉ EN CHINE • HERGESTELLT IN CHINA • WYPRODUKOWANO W CHINACH • PRODOTTO IN CINA • GEMAAKT IN CHINA

FABRICADO NA CHINA • VYROBENO V ČÍNE • 中国製 • 中国制造 • صنع في الصين

