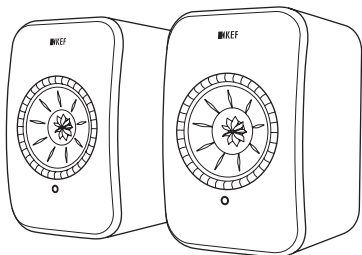


Quick Start Guide

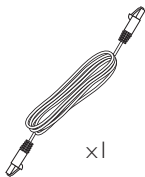
LSX

In the Box

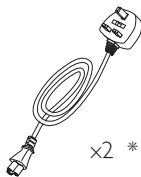
(DEU) Packungsinhalt (FRA) Contenu (SPA) En la caja (POR) Na caixa (RUS) Что в комплекте



x1



x1



x2 *

*

ENG Contents vary by region.

DEU Inhalt variiert länderabhängig.

FRA Le contenu varie selon le pays.

SPA Los contenidos varían según la región.

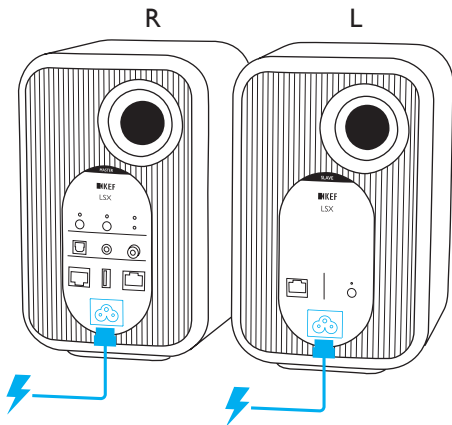
POR Os conteúdos variam de acordo com a região.

RUS Может меняться в зависимости от региона

Getting Started

(DEU) Erste Schritte (FRA) Démarrage (SPA) Inicio (POR) Primeiros passos

(RUS) С чего начать



Setting up with Wi-Fi (Recommended)

(DEU) WLAN einrichten (Empfohlen) (FRA) Configurer le Wi-Fi (Conseillé)

(SPA) Configuración con Wi-Fi (Recomendado) (POR) Configurando com Wi-Fi (recomendado)

(RUS) Установка с использованием Wi-Fi (рекомендуется)



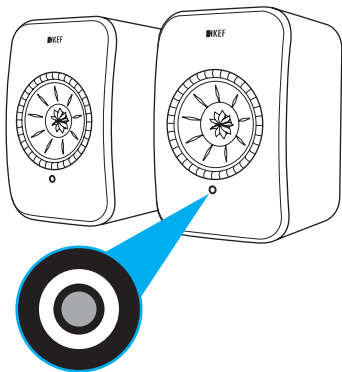
- ENG** Download the KEF Control App then follow the in-app set-up instructions. The App provides full control of LSX and ensures your speaker receives the latest feature update.
- DEU** Laden Sie die KEF-Control-App herunter und folgen den Anweisungen in der App. Mit Hilfe der App lässt sich die LSX komplett steuern und sicherstellen, dass Ihr Lautsprecher das neueste Update erhält.
- FRA** Téléchargez l'application de KEF Control puis suivez les instructions de configuration de l'application. Cette application offre un contrôle total du LSX et permet aux enceintes d'accéder aux dernières mises à jour.
- SPA** Descargue la aplicación KEF Control y luego siga las instrucciones de configuración de la aplicación. La aplicación proporciona un control total de LSX y garantiza que su parlante reciba la última actualización de funciones.
- POR** Baixe o aplicativo KEF Control e siga as instruções de configuração do aplicativo. O aplicativo fornece controle total do LSX e garante que o seu alto-falante receba a atualização de recursos mais recente.
- RUS** Скачайте приложение KEF Control App и следуйте инструкциям в приложении. Оно предоставляет полный контроль над вашими KEF LSX и позволяет обновлять их программное обеспечение до последней версии.








Use Hints: Status Indication

(DEU) Benutzen Sie die Hinweise: Status Anzeige (FRA) Précisions utiles: Indication de statut

(SPA) Consejos de uso: Indicación de estado (POR) Dicas de uso: indicação de estado

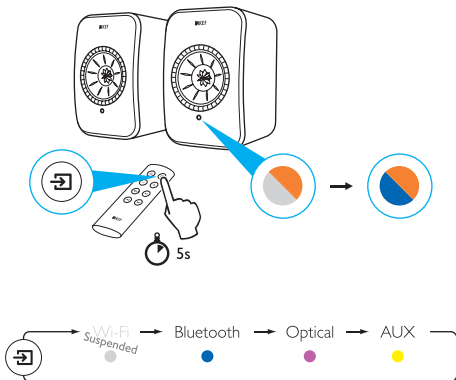
(RUS) Используйте информацию с индикатора статуса



-  WiFi Set-up
-  Standby
-  WiFi
-  Spotify Connect
-  Bluetooth
-  Optical
-  AUX

Setting up without a Wi-Fi Network

(DEU) Einrichtung ohne WLAN (FRA) Installation sans Wi-Fi (SPA) Configuración sin una red Wi-Fi
(POR) Configurando sem uma rede Wi-Fi (RUS) Установка без подключения к Wi-Fi



ENG Limited functionality available in this mode. To resume Wi-Fi set-up and full functionality, please visit the LSX FAQ pages at KEF.COM

DEU In diesem Modus ist die Funktionalität eingeschränkt. Um die WLAN-Einrichtung durchzuführen, um die volle Funktionalität zu erlangen, besuchen Sie bitte die LSX FAQ-Seiten unter KEF.COM.

FRA Fonctionnalités limitées avec ce mode. Pour reprendre la configuration Wi-Fi et toutes les fonctionnalités, rendez vous sur les pages FAQ du LSX à l'adresse KEF.COM.

SPA Funcionalidad limitada disponible en este modo. Para reanudar la configuración de Wi-Fi y la funcionalidad completa, visite las páginas de preguntas frecuentes de LSX en KEF.COM

POR Funcionalidade limitada disponível neste modo. Para retomar a configuração com Wi-Fi e a funcionalidade completa, consulte as páginas de perguntas frequentes sobre o LSX em KEF.COM

RUS В этом режиме использование всех функций системы ограничено. Чтобы произвести подключение к Wi-Fi после выбора этого режима пожалуйста перейдите в режим F.A.Q. на KEF.COM