

SINCE THE ORIGINAL 1959



Beer Clean™

Nettoyant pour verres / Nettoyant pour verres peu moussant / Solvant à minéraux / Désinfection du dernier rinçage

Un système complet de produits chimiques conciliables qui laissent vos verres étincelants. Ils améliorent l'image de l'opérateur et apportent de meilleurs profits.

Caractéristiques et Avantages

- Simple et facile à utiliser
- Un système complet de produits chimiques compatibles conçu pour un nettoyage hors pair
- Une verrerie nettoyée en profondeur sans odeur ni arrière-goût ou résidus
- Des verres propres servent une bière avec un meilleur collet et ils augmentent vos profits












Nettoyant pour verres / Nettoyant pour verres peu moussant / Solvant à minéraux / Désinfection du dernier rinçage

Mode d'emploi

- Nettoyer soigneusement les éviers avec une petite quantité de nettoyant à verrerie avant le lavage.
- Préparer les éviers en quatre étapes simples :
 - Remplir le réservoir d'eau chaude ou froide presque à ras bord des brosses. Ajouter de **solvant à minéraux Beer Clean^{MD}** au besoin, en fonction de la dureté de l'eau locale.
 - Ajouter **nettoyant à verres Beer Clean^{MD}** au premier évier en mesurant la quantité précise ou en aspergeant un sachet prémesuré sur les brosses.
 - Remplir le second réservoir d'eau chaude ou froide propre qui coule en permanence. Ce réservoir est utilisé pour rincer le nettoyant des verres venant du premier évier.
 - Remplir le troisième évier de 11,5 litres (3 gallons) d'eau chaude ou froide. Ajouter 7,3 ml (¼ oz) de **désinfectant de dernier rinçage Beer Clean^{MD}**.
- Laver d'abord les verres dans le premier évier en s'assurant que le rebord de tous les verres touche les brosses. Si un système manuel à trois brosses est utilisé, laver les verres avec la brosse du centre.
- Rincer les verres dans le second évier en mettant le fond du verre dans l'eau en premier, le tenant à un angle. S'ils sont immergés par le haut d'abord, il peut se former un trou d'air, prévenant un rinçage complet. Retirer le verre à un angle, fond en premier (la méthode «talon entré, talon sorti»). Si un système à deux réservoirs est ce qui est à votre disposition, ne pas inclure l'évier de rinçage.
- Immerger les verres dans la solution de rinçage et désinfection (troisième évier) en employant la méthode «talon entré, talon sorti». Laisser en immersion pendant au moins 2 minutes. Respecter les directives relatives à l'hygiène alimentaire des services d'alimentation et de la consommation du Canada et les codes de santé locaux pour la désinfection.
- Sécher les verres désinfectés à l'air, à l'envers sur un égouttoir ondulé pour permettre une circulation d'air maximale. Éviter de sécher les verres avec un linge à vaisselle, car cela peut laisser des peluches sur le verre et transférer des germes et des odeurs. Ne pas ranger les verres sur une serviette, égouttoir en caoutchouc ou toute surface lisse.

Données techniques	Nettoyant pour verres - Brosse à main	Nettoyant pour verres peu moussant - Brosse électrique	Solvant à minéraux	Désinfection du dernier rinçage
Certifications	Kacher	Kacher	NSF (Utilisation de la table à vapeur)	Kacher, EPA 70627-26
Couleur	Blanc opaque, poudre	Blanc opaque, poudre	Blanc opaque, poudre	Jaune clair, poudre
pH (Dilution)	9,45 @ 1:768	9,45 @ 1:768	8,6 @ 1:768	6,0 @ 1:1536
Parfum	Pas de parfum ajouté	Pas de parfum ajouté	Pas de parfum ajouté	Chlore
Durée de conservation	2 ans	2 ans	2 ans	1 an (90223) / 6 Mois (90203)

Produit	Contenance	Dilution	Code produit
Beer Clean™ Nettoyant pour verres	2 x 4 lb. / 1,81 kg Brosse manuelle emballage en vrac	1:768	990201 
Beer Clean™ Nettoyant pour verres peu moussant	2 x 4 lb. / 1,81 kg Brosse électrique emballage en vrac	1:768	990241 
Beer Clean™ Nettoyant pour verres	100 x ½ oz. / 14 g Brosse manuelle	1:768	990221 
Beer Clean™ Nettoyant pour verres peu moussant	100 x ½ oz. / 14 g Brosse électrique	1:768	990224 
Beer Clean™ Solvant à minéraux	100 x ½ oz. / 14 g	1:768	990222 
Beer Clean™ Désinfection du dernier rinçage	2 x 25 oz. / ,71 kg emballage en vrac	1:1536	90203 
Beer Clean™ Désinfection du dernier rinçage	100 x ¼ oz. / 7 g	1:1536	90223 

Manipulation sûre

Veillez vous assurer que vos employés lisent et comprennent l'étiquette du produit et la fiche de sécurité du produit avant de l'utiliser. L'étiquette contient le mode d'emploi, et l'étiquette et la fiche de sécurité du produit contiennent les signaux de danger, les mises en garde et les procédures en matière de premiers secours. Les fiches de sécurité du produit sont disponibles en ligne sur www.diversey.com ou en appelant le 888 352 2249. Un usage inapproprié ou une dilution peuvent endommager les surfaces et présenter des risques sanitaires et physiques équivalant à ceux du concentré.