

**Record your model number below for future reference:**

**Consigner le numéro de modèle ci-dessous pour toute référence ultérieure:**

**Apunte abajo su número de modelo para referencia futura:**

**For service parts information, visit [www.kohler.com/serviceparts](http://www.kohler.com/serviceparts).**

**For care and cleaning and other information, visit [www.us.kohler.com](http://www.us.kohler.com).**

**Pour tout renseignement sur les pièces de rechange, visiter [www.kohler.com/serviceparts](http://www.kohler.com/serviceparts).  
 Pour tout renseignement sur l'entretien, le nettoyage et autre, visiter [www.us.kohler.com](http://www.us.kohler.com).**

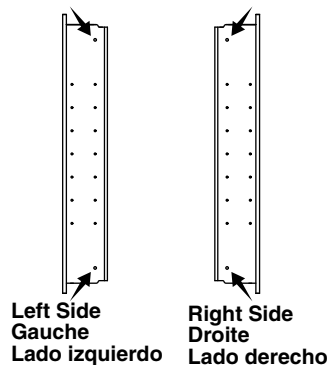
**Para información sobre piezas de repuesto, visite [www.kohler.com/serviceparts](http://www.kohler.com/serviceparts).**

**Para el cuidado y la limpieza y otra información, visite [www.us.kohler.com](http://www.us.kohler.com).**

**1** Find the two mounting hole locations on each side of the cabinet.

Repérer les deux emplacements des trous de fixation sur chaque côté de l'armoire.

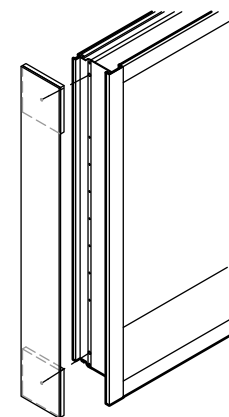
Ubique los dos lugares para los orificios de montaje a cada lado del gabinete.



**2** Align the side kits with the mounting holes.

Aligner les kits latéraux sur les trous de fixation.

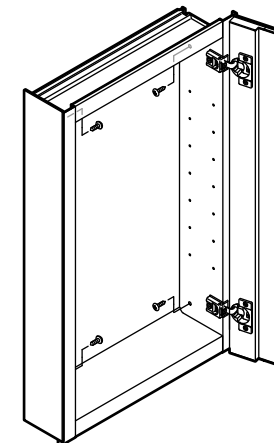
Alinee los kits laterales con los orificios de montaje.



**3** Secure the side kits with the 3/8" screws.

Fixer les kits latéraux avec les vis de 3/8".

Fije los kits laterales con los tornillos de 3/8".



**NOTE:** Wooden side kits do not include screw caps. The following screw cap installation step only applies to mirrored side kits.

**REMARQUE:** Les kits latéraux en bois n'incluent pas les chapeaux à vis. L'installation ci-dessous des chapeaux à vis s'applique seulement sur les kits latéraux à miroir.

**NOTA:** Los kits laterales no incluyen cubre tornillos. El siguiente paso de instalación de cubre tornillos solo se aplica a kits laterales de espejo.

**4 For mirrored side kits only, cover the screws with screw caps.**

**Pour les kits latéraux à miroir, recouvrir les vis avec les chapeaux à vis.**

**En el caso de kits laterales de espejo, cubra los tornillos con cubre tornillos.**

