


babyletto × G A T H R E



**Capsule
Bassinet**

M26834



babyletto

x

GATHRE



HEY THERE

INTRODUCING THE BABYLETTO AND GATHRE COLLABORATION

We're so excited to share the new babyletto x GATHRE Capsule Bassinet with you, which has been carefully crafted with details that reflect the best of both of our brands. This partnership came naturally from our kindred aesthetics and shared mission of creating pieces designed to be loved by the whole family.

We hope this special piece helps bring your dream nursery to life, and we're here to help with any tools and resources you need. Once you've got your Capsule Bassinet set up, we'd love to see how you style it.

Share your style with us at #babyletto and #gathre, and join our growing community of parents like you.

Welcome to the babyletto x GATHRE family!

•

HOLA

PRESENTAMOS LA COLABORACIÓN DE BABYLETTO Y GATHRE

Estamos muy emocionados de compartir contigo el nuevo moisés babyletto x GATHRE, que ha sido cuidadosamente elaborado con detalles que reflejan lo mejor de nuestras dos marcas. Esta asociación surgió naturalmente de nuestra estética afín y nuestra misión compartida de crear piezas diseñadas para ser amadas por toda la familia.

Esperamos que esta pieza especial le ayude a hacer realidad la guardería de sus sueños y estamos aquí para ayudarle con cualquier herramienta y recurso que necesite. Una vez que haya configurado su Capsule Bassinet, nos encantaría ver cómo lo diseña.

Comparte tu estilo con nosotros en #babyletto y #gathre y únete a nuestra creciente comunidad de padres como tú.

Bienvenido a la familia babyletto x GATHRE!

•

BONJOUR

PRÉSENTATION DE LA COLLABORATION BABYLETTO ET GATHRE

Nous sommes très heureux de partager avec vous le nouveau berceau Capsule babyletto x GATHRE, qui a été soigneusement conçu avec des détails qui reflètent le meilleur de nos deux marques. Ce partenariat est né naturellement de notre esthétique commune et de notre mission mutuelle de créer des articles conçus pour être aimés par toute la famille.

Nous espérons que cette pièce de mobilier spéciale vous aidera à donner vie à la chambre de vos rêves, et nous sommes là pour vous aider avec tous les outils et ressources dont vous avez besoin. Une fois que vous avez installé votre berceau Capsule, nous serions ravis de voir comment vous le stylisez.

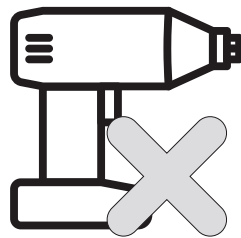
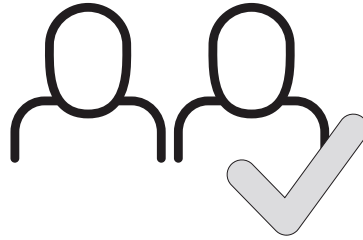

Partagez votre style avec nous sur #babyletto et #gathre, et joignez-vous à notre communauté grandissante de parents comme vous.

Bienvenue dans la famille babyletto x GATHRE!

getting
started

para
comenzar

pour
commencer



If you need help or have questions,
please let us know!

Si necesita ayuda o si tiene preguntas,
¡no deje de contactarnos!

Si vous avez besoin d'aide ou avez des questions,
n'hésitez pas à nous le faire savoir!

BABYLETTO.COM/SUPPORT

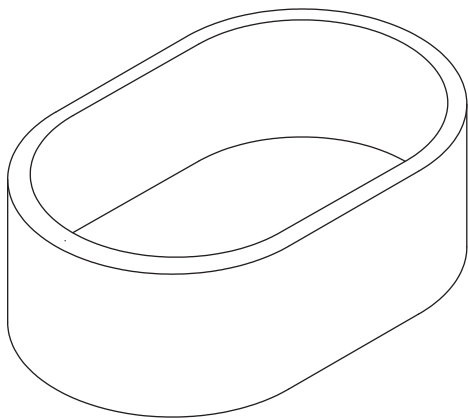
323-282-5163

parts
not to scale

piezas
no a escala

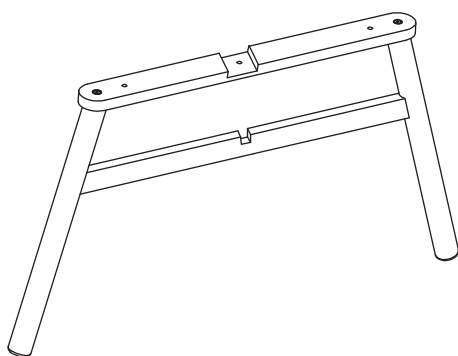
pièces
non dessinées à l'échelle

A



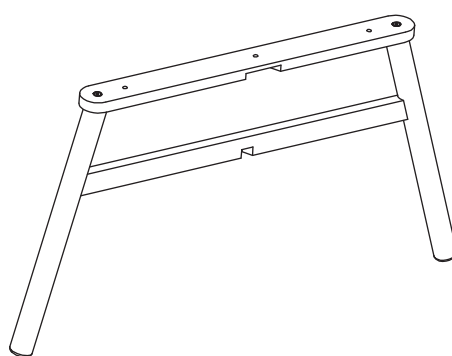
BASSINET BODY
CUERPO DEL MOISÉ
CORPS DU BERCEAU

B



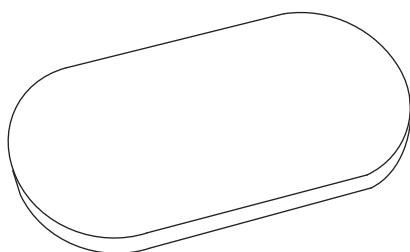
BOTTOM LEG
PIERNA INFERIOR
PATTE INFÉRIEURE

C



TOP LEG
PIERNA SUPERIOR
PATTE SUPÉRIEURE

D



BASSINET PAD
ALMOHADILLA DE CUNA
COUSSIN DU BERCEAU

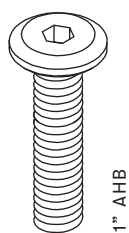
hardware
actual size

herraje
tamaño real

matériel
taille actuelle

H1

x5



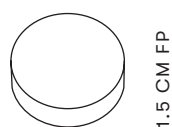
H2

x5



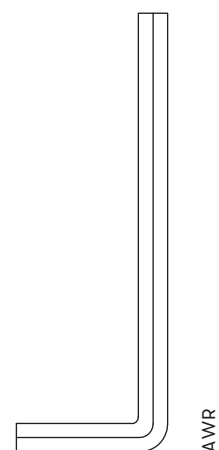
H3

x4



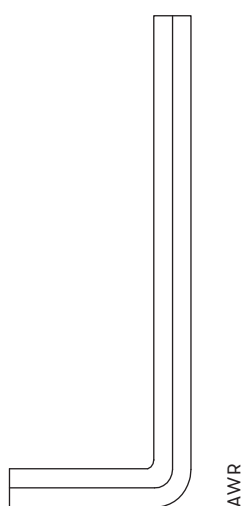
H4

x1

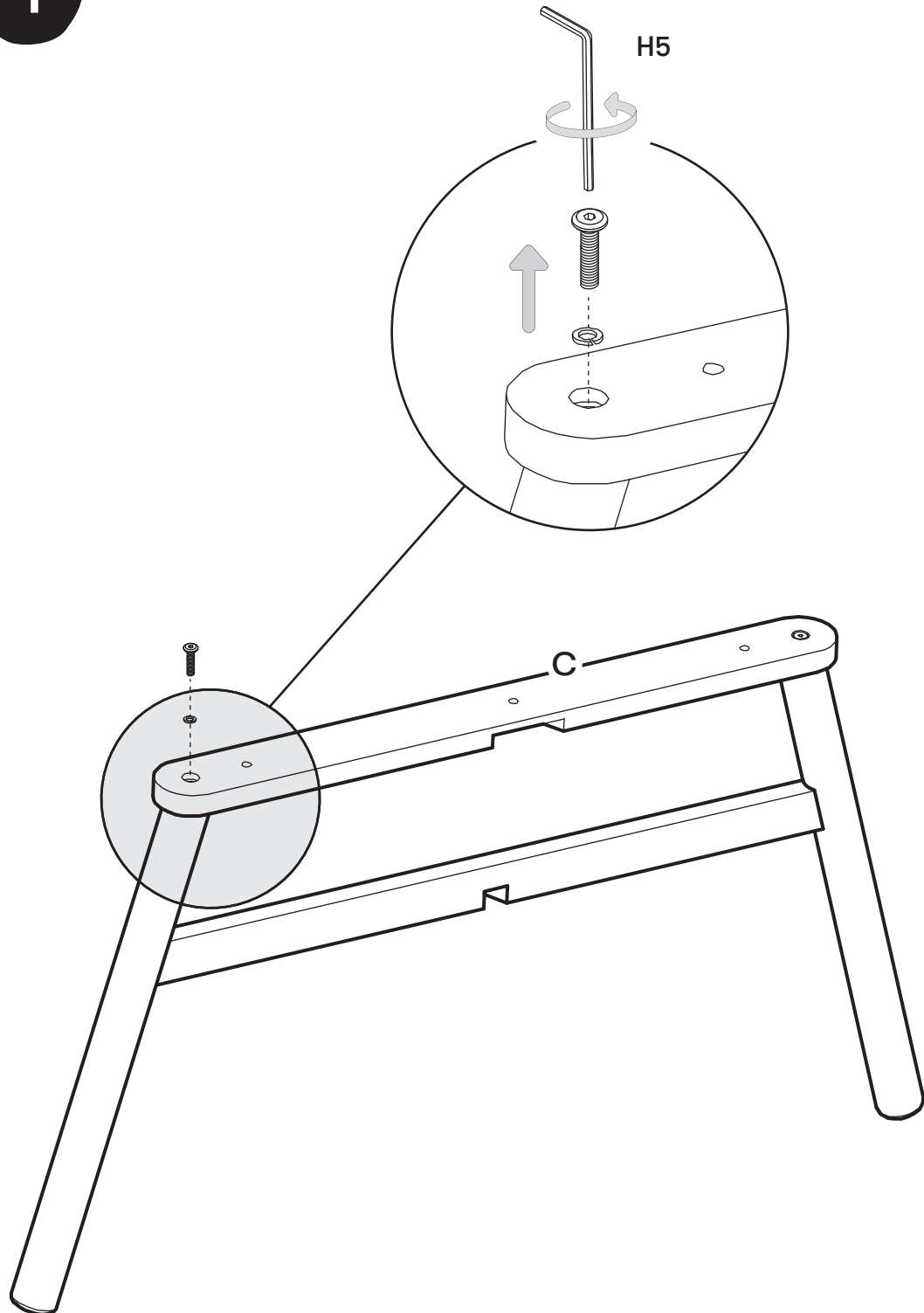


H5

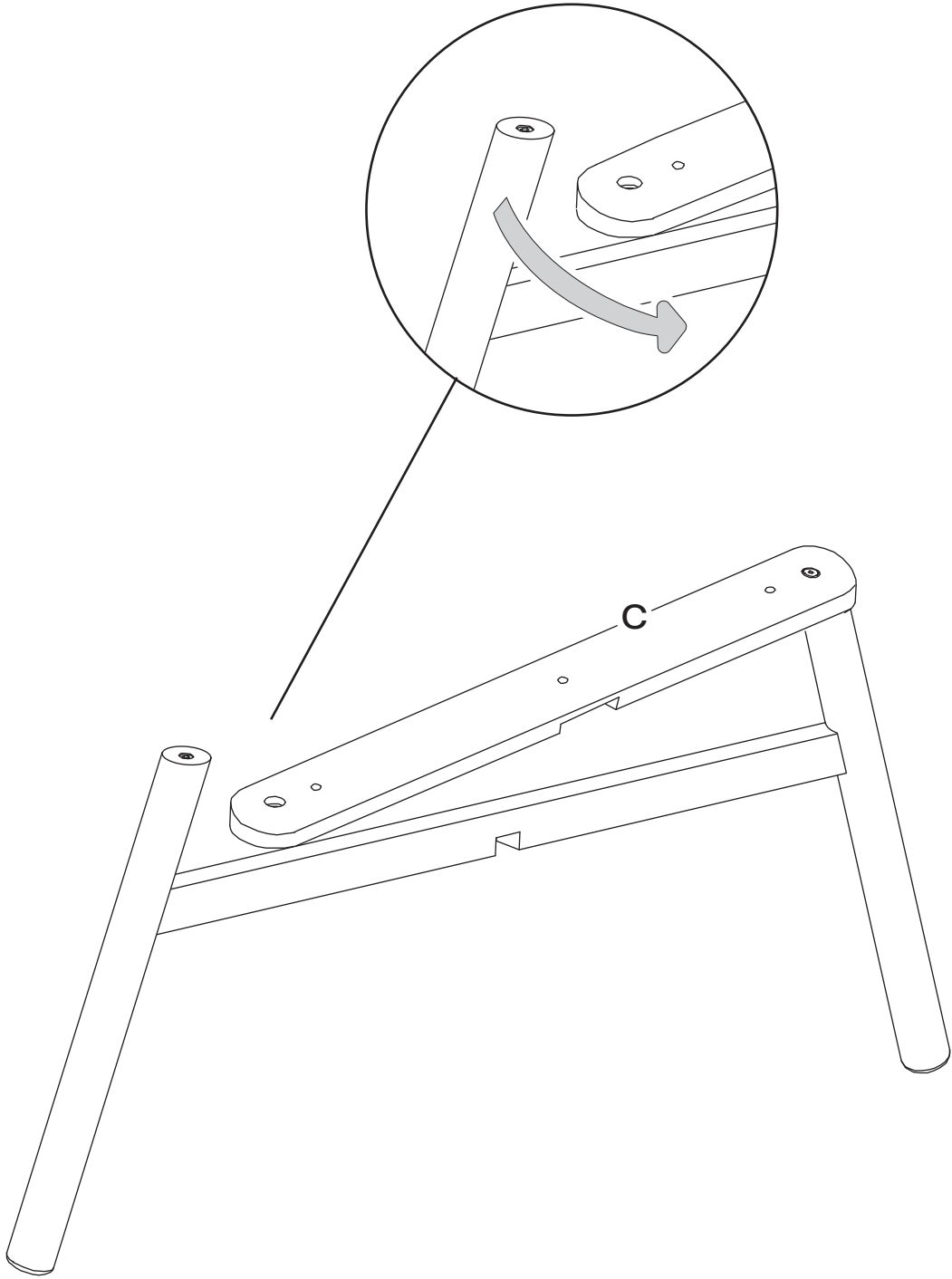
x1



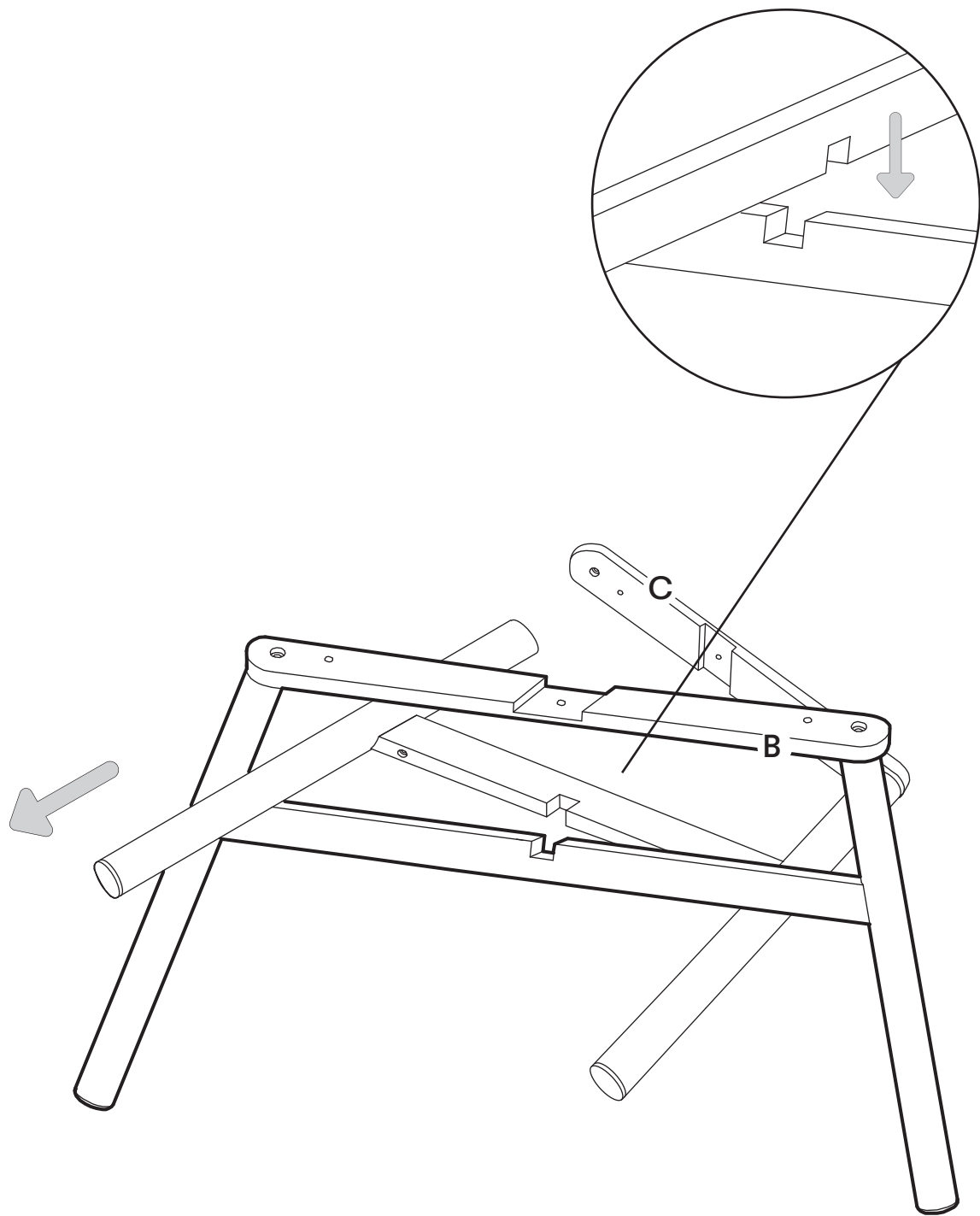
1



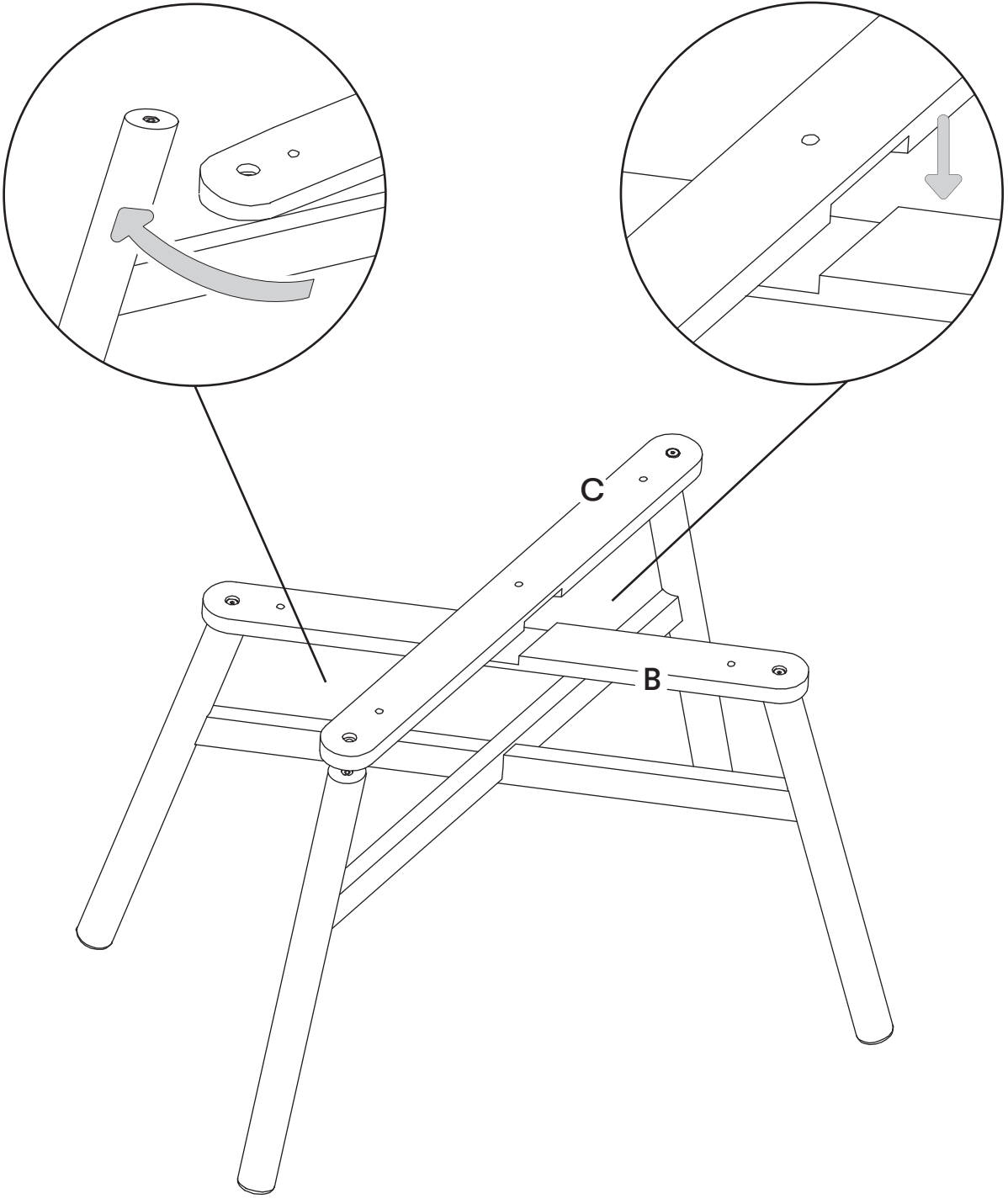
2



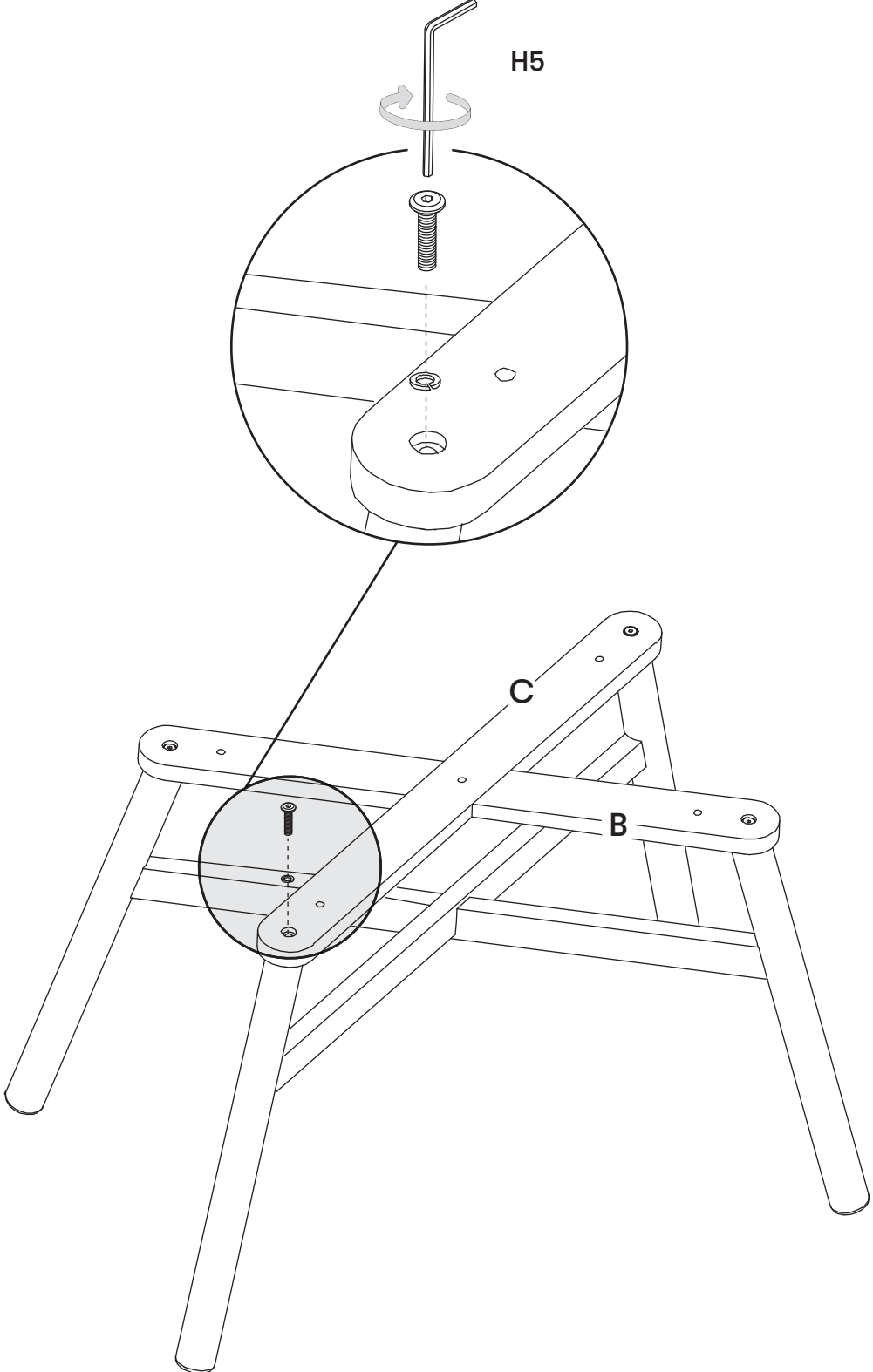
3



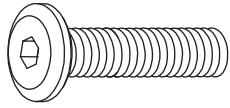
4



5



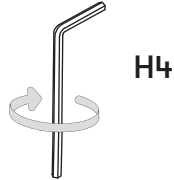
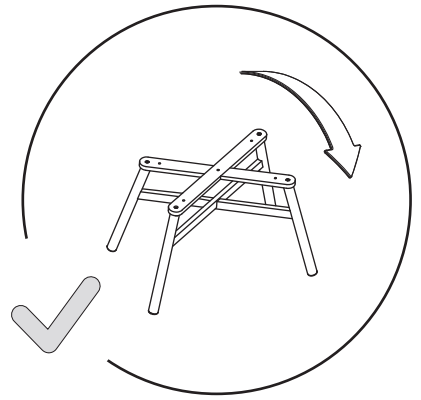
6



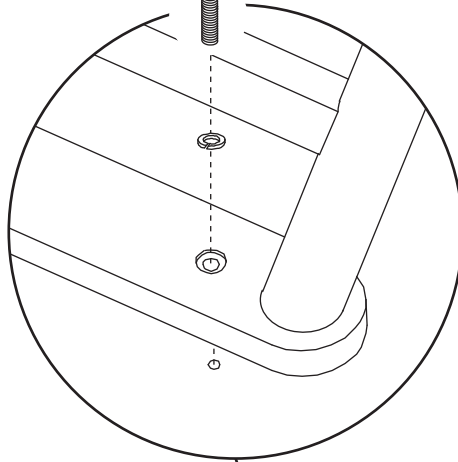
H1
x5



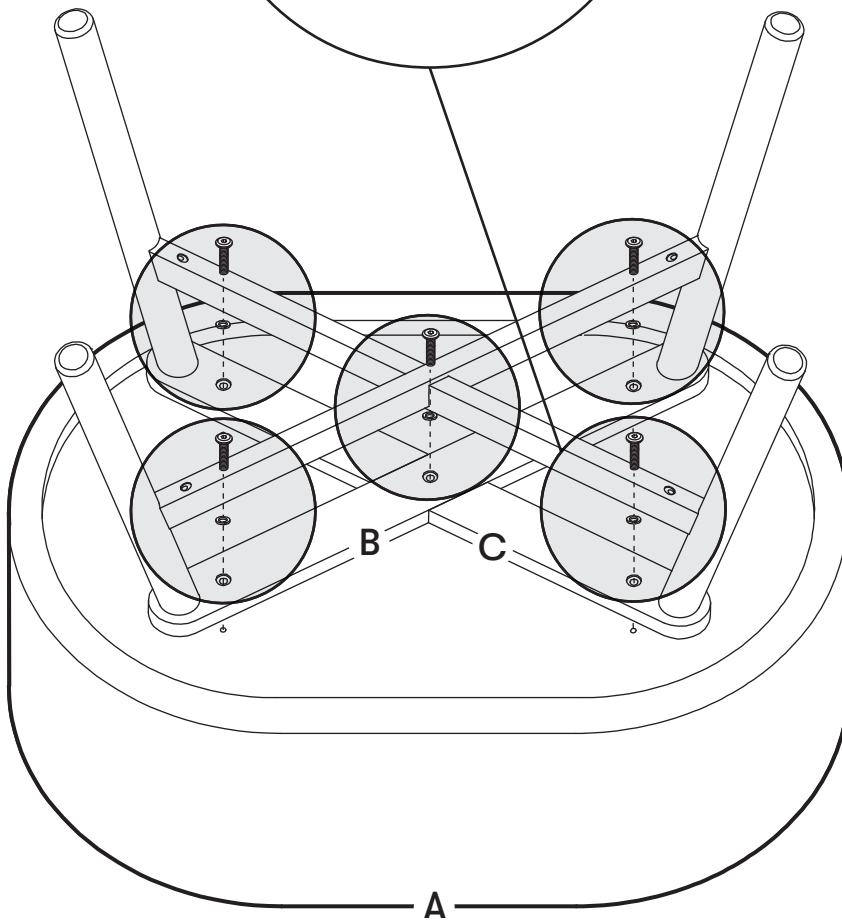
H2
x5



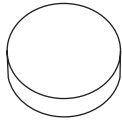
H4



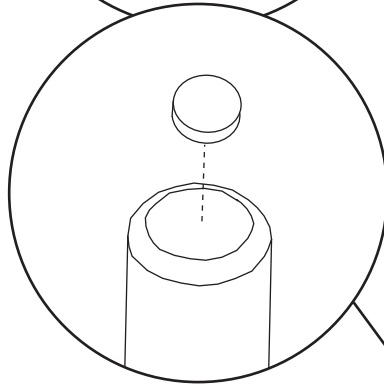
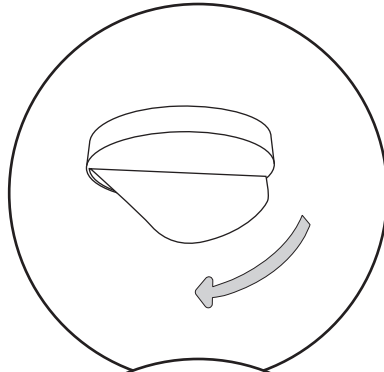
x5



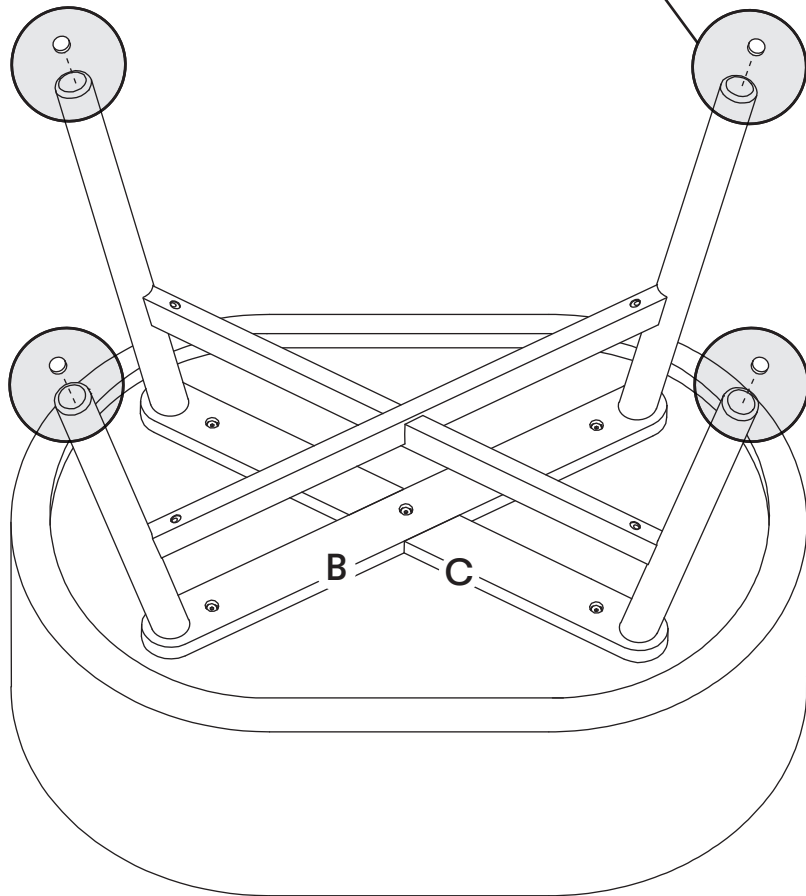
7



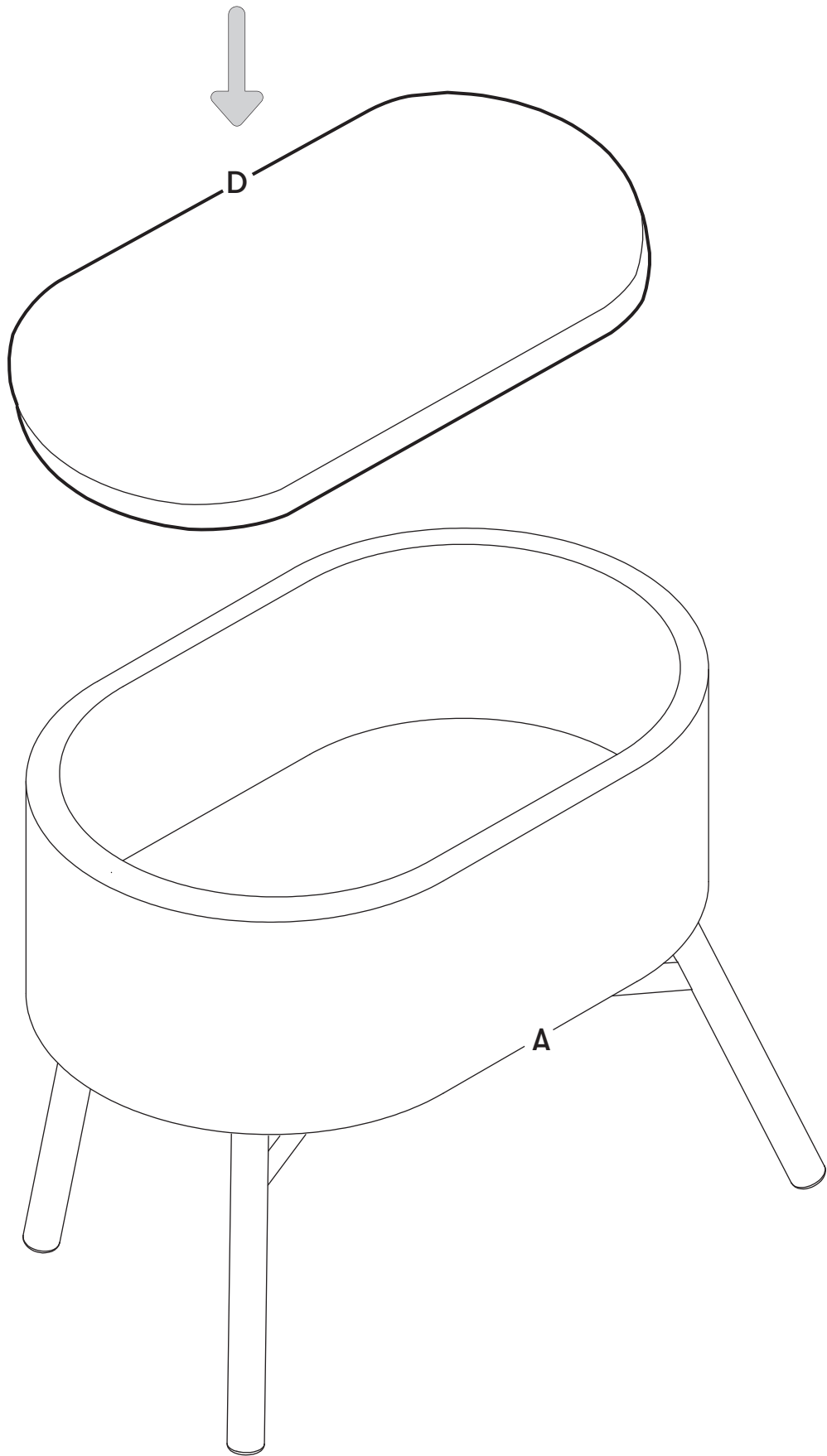
H3
x4




x4



8



Voilà!



WARNING

**STOP USING THE BASSINET/
CRADLE WHEN A CHILD IS ABLE TO
SIT, STAND, KNEEL OR ROLL OVER
ON HIS/HER OWN. THE BASSINET/
CRADLE COULD TIP OVER IF THE
CHILD IS LEANING AGAINST THE
RAILS OF THE BASSINET/CRADLE.**

**FAILURE TO FOLLOW THESE
WARNINGS AND THE INSTRUCTIONS
COULD RESULT IN SERIOUS INJURY
OR DEATH.**

SUFFOCATION HAZARD

Use only the pad provided by manufacturer.
Infants have suffocated:

- In gaps between extra padding and side of the bassinet/cradle
- On soft bedding

FALL HAZARD

To help prevent falls, do not use this product when the infant begins to push up on hands and knees or has reached manufacturer's recommended maximum weight 17.5 lbs (7.9 kg), whichever comes first.

Always check that the bassinet is securely locked on the base/stand by pulling upwards on the bassinet bed.

- Do not use this bassinet if you cannot exactly follow the instructions that come with it.
- Do not use this bassinet for a child who can roll over or who has reached 17.5 lbs (7.9 kg).
- Use only the pad provided by manufacturer.
- NEVER add a pillow, comforter, or another mattress for padding.
- To reduce the risk of SIDS, pediatricians recommend healthy infants be placed on their backs to sleep, unless otherwise advised by your physician.
- If a sheet is used with the pad, use only the one provided by the bassinet or cradle manufacturer or one specifically designed to fit the dimensions of the bassinet or cradle mattress.
- Strings can cause strangulation! Do not place items with a string around a child's neck, such as hood strings or pacifier cords. Do not suspend strings over a bassinet or cradle or attach strings to toys.
- Do not place this bassinet near a window or a patio door where a child could reach the cord of a blind or curtain and be strangled.
- Check this bassinet regularly before using it and do not use it if any parts are loose or missing or if there are any signs of damage.
- Do not substitute parts. Contact the manufacturer if replacement parts or additional instructions are needed.

CAUTION

**THE RECOMMENDED MAXIMUM WEIGHT
OF THE OCCUPANT IS 17.5 LBS (7.9 kg).
PLEASE READ THE CAUTION AND WARNING
STATEMENTS INSERT BEFORE USING
YOUR CRADLE.**



storage

Because materials respond to temperature and humidity, it is important to store furniture in controlled environments. Furniture should not be placed in direct sunlight or near air-conditioning outlets, radiators, heaters, or humidifiers. Any changes such as extreme heat or cold, dampness, or dryness, may cause noticeable shrinkage or swelling of wood. Direct sunlight may affect the coloring of materials over time.



care and cleaning

This vegan leather is stain-resistant, water-resistant, and regulates well in the heat. To clean it, spot treat the surface using a paper towel, cleaning wipe, or damp rag. Clean the area until the mess is gone. To clean wood or metal parts, use a lint-free, soft cloth with a non-toxic cleaner. Wipe dry immediately. To avoid scratches or other damages, do not use abrasive chemicals or materials. For fabrics, we recommend using a non-toxic foaming fabric cleaner or leather cleaner where appropriate. Touch up kits are available for purchase by contacting us at:

(323) 282-5163 or info@mdbmail.com



registration

Registering your product is simple. You can do so at:

babyletto.com/registrations



part replacement

If you would like to order replacement or missing parts, please visit us at:

babyletto.com/parts

or you can contact us by mail at:

8700 Rex Rd. Pico Rivera, CA 90660



one year limited warranty

Oops! Did we make a mistake? No worries, your Babyletto product is covered under warranty for one year after the date of purchase. For more details on our warranty policy, please visit:

babyletto.com/warranty

ADVERTENCIA:

DEJE DE USAR EL MOISÉS/CUNA CUANDO EL NIÑO PUEDA SENTARSE, PARARSE, ARRODILLARSE O DARSE VUELTA SIN AYUDA. EL MOISÉS/CUNA PODRÍA VOLCARSE SI EL NIÑO SE APOYA CONTRA LAS BARANDAS DEL MOISÉS/CUNA.

SI NO SE SIGUEN ESTAS ADVERTENCIAS Y LAS INSTRUCCIONES PODRÍA OCASIONAR LESIONES GRAVES O FATALES.

PELIGRO DE ASFIXIA

Use solo la colchoneta provista por el fabricante.

Los bebés se han asfixiado:

- En los huecos entre el acolchado adicional y el costado del moisés/cuna
- Sobre la ropa de cama blanda

PELIGRO DE CAÍDA

Para ayudar a prevenir caídas, no use este producto cuando el niño comience a levantarse apoyándose con las manos y las rodillas o haya llegado al peso máximo de 7.9 kg (17.5 lbs) recomendado por el fabricante, lo que ocurra primero.

Siempre compruebe que el moisés esté firmemente trabado en la base tratando de levantar la cama del moisés.

- No use este moisés si no puede seguir exactamente las instrucciones incluidas.
- No use este moisés para un niño que pueda darse vuelta o que haya llegado a pesar 7.9 kg (17.5 lbs).
- Use solo la colchoneta provista por el fabricante.
- NUNCA agregue una almohada, edredón ni otro colchón para aumentar el acolchado.
- Para reducir el riesgo del síndrome de muerte infantil súbita (SMIS), los pediatras recomiendan poner a los bebés sanos boca arriba para dormir, a menos que su médico le indique otras instrucciones.
- Si se usa una sábana con la colchoneta, use solo la que entrega el fabricante del moisés o cuna o una que sea diseñada específicamente para adecuarse a las dimensiones del colchón del moisés o cuna.
- ¡Las cuerdas pueden causar estrangulación! No ponga objetos que tengan cuerdas alrededor del cuello de un niño, como cordones de capuchas o de chupetes. No suspenda cuerdas encima de un moisés o cuna ni ponga cordeles en los juguetes.
- No ponga este moisés cerca de una ventana o puerta ventana donde un niño pueda alcanzar el cordón de una cortina o persiana que pueda estrangularlo.
- Revise este moisés regularmente antes de usarlo y no lo use si hay alguna pieza suelta o faltante o si tiene señales de daño.
- No sustituya piezas. Póngase en contacto con el fabricante si necesita piezas de repuesto o instrucciones adicionales.

PRECAUCIÓN

EL PESO MÁXIMO RECOMENDADO DE QUIEN USE EL PRODUCTO ES DE 7.9 KGS (17.5 LB). LEA EL INSERTO DE PRECAUCIÓN Y LAS ADVERTENCIAS ANTES DE USAR LA CUNA.



almacenamiento

Dado que los materiales responden a la temperatura y la humedad, es importante guardar muebles en ambientes controlados. No deben ponerse los muebles a la luz solar directa ni cerca de salidas de aire acondicionado, radiadores, calefactores ni humidificadores. Cualquier cambio como los extremos de calor o frío, humedad o sequedad, pueden causar notoriamente encogimiento o hinchazón en la madera. La luz solar directa puede afectar la coloración de los materiales con el paso del tiempo.



cuidado y limpieza

Este cuero vegano es resistente a las manchas, al agua y se regula bien el calor. Para limpiarlo, trate la superficie con una toalla de papel, un paño de limpieza o un trapo húmedo. Limpia el área hasta que desaparezca el desorden. Para limpiar piezas de madera o metal, use un paño suave sin pelusa con un limpiador no tóxico. Seque con un paño inmediatamente. Para evitar rayar o dañar la superficie, no use agentes químicos ni materiales abrasivos. En cuanto a las telas, recomendamos usar una espuma limpiadora no tóxica para telas o un limpiador para cuero según corresponda. Hay kits para retocar disponibles para la venta contactándonos en:

(323) 282-5163 o info@mdbmail.com



registrarse

Es sencillo registrar su producto. Puede hacerlo en:

babyletto.com/registrations



recambio de piezas

Si quisiera pedir repuestos o piezas faltantes, visítenos en:

babyletto.com/parts

o puede contactarnos por correo en:

8700 Rex Rd. Pico Rivera, CA 90660



garantía limitada de un año

¡Ups! ¿Cometimos un error? No se preocupe, este producto Babyletto está cubierto por una garantía de un año a partir de la fecha de compra. Para conocer más detalles sobre nuestra política de garantía, visite:

babyletto.com/warranty

AVERTISSEMENT:

CESSER L'UTILISATION DU BERCEAU DÈS QUE L'ENFANT EST CAPABLE DE S'ASSEOIR, DE SE LEVER, DE MARCHER À QUATRE PATTES OU DE SE RETOURNER TOUT SEUL. LE BERCEAU POURRAIT BASCULER SI L'ENFANT SE PENCHE CONTRE L'UN DES CÔTÉS DU BERCEAU.

LE NON-RESPECT DES AVERTISSEMENTS ET DIRECTIVES D'ASSEMBLAGE PEUT ENTRAÎNER DE GRAVES BLESSURES OU LA MORT.

RISQUE DE SUFFOCATION

Utiliser seulement le matelas fourni par le fabricant. Des bébés se sont étouffés:

- Dans les espaces entre le matelassage supplémentaire et le côté du lit de bébé/berceau.
- Sur des articles de literie mous.

RISQUE DE CHUTE

Pour éviter les chutes, ne pas utiliser ce produit lorsque l'enfant commence à se soulever avec les mains et les genoux ou a atteint le poids maximum de 7,9 kg (17,5 lb), ou celui recommandé par le fabricant, selon ce qui advient en premier. S'assurer que le berceau est solidement fixé sur la base/le socle en le tirant vers le haut.

- Ne pas utiliser ce berceau à moins d'être en mesure de suivre précisément les instructions qui l'accompagnent.
- Ne pas utiliser ce berceau si l'enfant est capable de se retourner ou a atteint 7,9 kg (17,5 lb).
- N'utiliser que le coussin fourni par le fabricant.
- NE JAMAIS ajouter un oreiller, un édredon ou un autre matelas.
- Pour réduire les risques de SMSN, les pédiatres recommandent de placer les nourrissons en bonne santé sur le dos pour dormir, sauf indication contraire de votre médecin.
- Si un drap est utilisé sur le coussin, n'utiliser que celui fourni par le fabricant du berceau ou du lit de bébé ou un drap spécialement conçu pour s'ajuster aux dimensions du matelas du berceau ou du lit de bébé.
- Les cordons peuvent causer un étranglement! Ne placer aucun article muni d'un cordon autour du cou d'un enfant comme que les cordons d'un capuchon ou d'une sucette. Ne pas suspendre de ficelles au-dessus du berceau ou du lit de bébé, ni en attacher aux jouets.
- Ne pas placer le berceau près d'une fenêtre ou d'une porte-fenêtre où l'enfant pourrait se saisir des cordes d'un store ou d'un rideau et s'étrangler.
- Vérifier régulièrement le berceau préalablement à son utilisation et ne pas l'utiliser en cas de détection d'une pièce desserrée, de pièce manquante ou de tout signe de dommages.
- Ne pas substituer une pièce par une autre. Communiquer avec le fabricant pour obtenir, au besoin, une pièce de rechange ou des instructions supplémentaires.

MISE EN GARDE

LE POIDS MAXIMUM RECOMMANDÉ DE L'OCCUPANT EST DE 7,9 KG (17,5 LB). PRIÈRE DE LIRE LE FEUILLET DE MISES EN GARDE ET D'AVERTISSEMENTS AVANT D'UTILISER CE BERCEAU.



rangement

Compte tenu que les matériaux réagissent à la température et à l'humidité, il importe de ranger le mobilier dans des environnements contrôlés. Le mobilier ne doit pas être placé en plein soleil ni près des sorties d'air climatisé, des radiateurs, des appareils de chauffage ou des humidificateurs. Tout changement comme un froid ou une chaleur extrême, de l'humidité ou de la sécheresse pourrait causer la contraction ou le gonflement du bois. La lumière directe du soleil peut altérer la couleur des matériaux au fil du temps.



nettoyage et entretien

Ce cuir végétal est résistant aux taches, imperméable et bien adapté à la chaleur. Pour le nettoyer, traitez localement la surface à l'aide d'un essuie-tout, d'une lingette nettoyante ou d'un chiffon humide. Nettoyez la zone jusqu'à ce que la saleté disparaisse. Pour nettoyer le bois ou les pièces métalliques, utilisez un chiffon doux sans peluche et un produit nettoyant non toxique. Essuyez immédiatement. Pour éviter les égratignures ou autres dommages, veillez à ne pas utiliser des produits chimiques ou des matériaux abrasifs. Pour les tissus, il est recommandé d'utiliser un produit nettoyant pour tissus non toxique ou pour cuir le cas échéant. Il est possible de se procurer des nécessaires de retouches en nous contactant à:

(323) 282-5163 ou **info@mdbmail.com**



enregistrement

L'enregistrement du produit est simple à réaliser. Il suffit d'aller sur la page: **babyte.com/registrations**



pièces de rechange

Pour commander des pièces de rechange ou manquantes, veuillez visiter:

babyte.com/parts

ou communiquer avec nous par courriel à l'adresse:

8700 Rex Rd. Pico Rivera, CA 90660



garantie limitée d'un an

Oups! Avons-nous fait un erreur? Ne vous inquiétez pas. Votre produit Babyletto est couvert par une garantie d'un an à compter de la date d'achat. Pour plus de détails sur la politique de garantie, veuillez visiter:

babyte.com/warranty



27 FEBRUARY 2024