

ASSEMBLY INSTRUCTION INSTRUCTION DE MONTAGE

ITEM NO : 1808RF-112/112B DINING TABLE/ TABLE DE SALLE À MANGER
1808RF-112TABLE TOP/ DESSUS DE TABLE DE SALLE À MANGER
1808RF-112B DOUBLE PEDESTAL BASE/ BASE DE TABLE
PIÉDÉTAL DOUBLE

Thank you for purchasing this product. Please take time to read and follow the instructions below. Check that you have all parts and hardware before assembly. Parts apparently missing are often found in the packing materials. If you do not have all the parts listed, have your dealer contact us and they will be sent to you immediately.

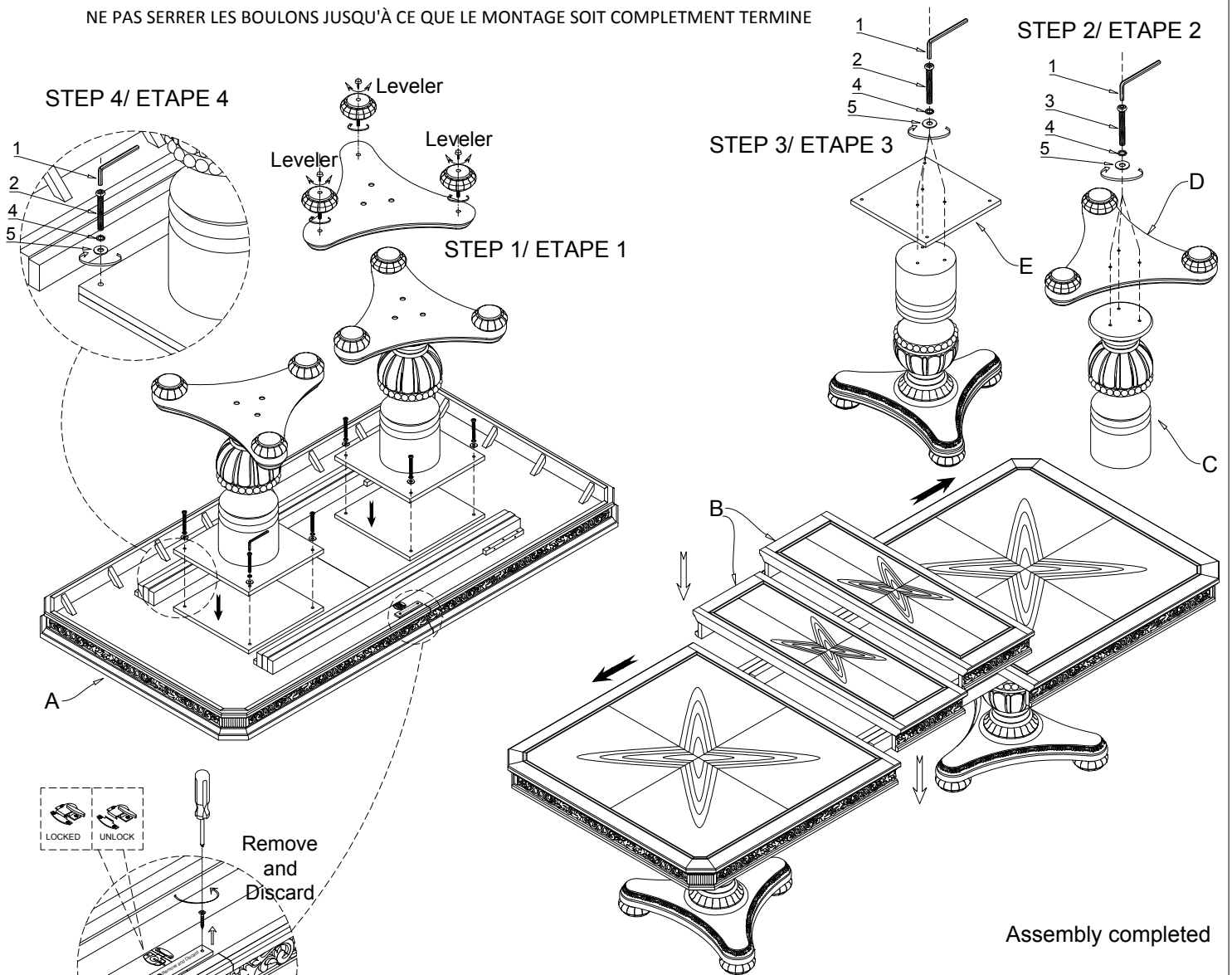
! It is recommended to install protective pads under all legs and supports to avoid damage or scratches when placing furniture on a wood floor or other hard surface, and to limit indentation and prevent discoloration if placing on carpet.

Merci d'avoir acheté ce produit de qualité. Vérifiez avant le montage que vous avez toutes les pièces et fixations. Les pièces qui semblent manquer se trouvent souvent dans les matériaux d'emballage. Si vous n'avez pas toutes les pièces de la liste, demandez à votre détaillant et nous vous les enverrons immédiatement.

! Il est recommandé de placer des coussins protecteurs sous tous les pieds et toutes les bases des meubles pour éviter d'endommager ou d'égratigner les planchers en bois ou autres surfaces dures, et pour limiter l'empreinte et empêcher la décoloration quand les meubles reposent sur la moquette.

DO NOT TIGHTEN BOLTS UNTIL COMPLETELY ASSEMBLED.

NE PAS SERRER LES BOULONS JUSQU'À CE QUE LE MONTAGE SOIT COMPLETMENT TERMINE



STEP 1/ ETAPE 1

STEP 2/ ETAPE 2












STEP 3/ ETAPE 3

STEP 4/ ETAPE 4

STEP 5/ ETAPE 5

Remove and Discard

Assembly completed

PART LIST/ LISTE DE PIÉCES			HARDWARE LIST/ LISTE DE QUINCAILLERIE					
A		TABLE TOP / DESSUS DE TABLE	1 pc	1		ALLEN KEY/ CLE ALLEN	L2-1/4" x 5/32"	1 pc
B		TABLE LEAF / RALLONGE DE TABLE	2 pcs	2		BOLT/ BOULON	Φ5/16"-18*1-3/8"	14 pcs
C		PEDESTAL / PIÉDESTAL	2 pcs	3		BOLT/ BOULON	Φ5/16"-18*2-1/2"	6 pcs
D		BASE / BASE	2 pcs	4		LOCK WASHER/ RONDELLE D'ARRET	Φ5/16"*21/64"*33/64"*3/64"	20 pcs
E		MOUNTING PLATE / PLAQUE DE MONTAGE	2 pcs	5		FLAT WASHER/ RONDELLE PLATE	Φ5/16"*21/64"*3/4"*5/64"	20 pcs
F		BUN FOOT W/SCREW LEVELER/ PIED	6 pcs	* HARDWARE SET IS IN 1808RF-112B FOR ASSEMBLY				