

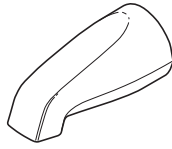
Bath Installation Aids, Accessories & Parts

Aides, accessoires et pièces pour l'installation de salles de bains

Ayudas, accesorios y piezas para la instalación en baño

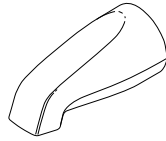
RP5833▲

5 1/4" Non-Diverter Metal Tub Spout - Thread onto 1/2" I.P.S. nipple - 3 7/16" to 3 9/16" from wall surface - Threads in nose of spout
Pico de metal para bañeras de 5 1/4 in. (13,3 cm) sin desviador - Se enrosca en una boquilla de acero mejorado de 1/2 in. (1,3 cm) - 3 7/16 a 3 9/16 in. (8,73 cm a 9,05 cm) desde la superficie de la pared - Se enrosca en la punta del pico
Bec de baignoire en métal sans inverseur de 13,3 cm (5 1/4 po) - S'enfile sur le mamelon de 1,27 cm (1/2 po) fileté IPS - 8,73 à 9,05 cm (3 7/16 po à 3 9/16 po) du mur - Nez de bec fileté



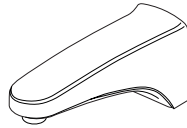
RP5835

5 1/4" Non-Diverter Metal Tub Spout - Slip onto 1/2" C.W.T. - 1 1/2" to 2 7/8" from wall surface - Built-in non-removable adapter
Pico de metal para bañeras de 5 1/4" (13,3 cm) sin desviador - Deslizar en la boquilla de la tubería de cobre para agua de 1/2 in. (1,3 cm) - 1 1/2 a 2 7/8 in. (3,81 cm a 7,3 cm) desde la superficie de la pared - Adaptador empotrado no desmontable
Bec de baignoire en métal sans inverseur de 13,3 cm (5 1/4 po) - À encliqueter sur un tuyau en cuivre pour l'eau de 1,27 cm (1/2 po) - 3,81 à 7,3 cm (1 1/2 po à 2 7/8 po) du mur - Intégré dans un adaptateur non démontable



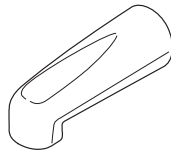
RP18396

Roman Tub Metal Spout Assembly - Wall mount - Thread onto 1/2" I.P.S. nipple
Ensamble del pico de metal para bañeras romanas - Montaje de pared - Se enrosca en una boquilla de acero mejorado de 1/2 in. (1,3 cm)
Bec en métal pour baignoire romaine - Montage mural - S'enfile sur le mamelon de 1,27 cm (1/2 po) fileté IPS



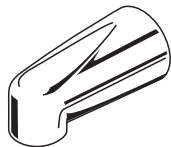
RP36498▲

7" Long Metal Tub Spout - Slip onto 1/2" C.W.T. - 2 3/4" to 4 1/4" from wall surface - Built-in non-removable adapter
Pico de metal de 7 in. (17,8 cm) de largo para bañeras - Deslizar en la boquilla de la tubería de cobre para agua de 1/2 in. (1,3 cm) - 2 3/4 a 4 1/4 in. (6,98 cm a 10,79 cm) desde la superficie de la pared - Adaptador empotrado no desmontable /
Bec de baignoire en métal, 17,80 cm (7 po) de long - À encliqueter sur un tuyau en cuivre pour l'eau de 1,27 cm (1/2 po) - 6,98 à 10,79 cm (2 3/4 po à 4 1/4 po) du mur - Intégré dans un adaptateur non démontable



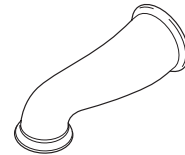
RP41594▲

5 1/2" Non-Diverter Metal Tub Spout - Slip onto 1/2" C.W.T. - 1 1/4" to 2 3/4" from wall surface - Built-in non-removable adapter
Pico de metal para bañeras de 5 1/2" (13,97 cm) sin desviador - Deslizar en la boquilla de la tubería de cobre para agua de 1/2 in. (1,3 cm) - 1 1/4 a 2 3/4 in. (3,18 cm a 6,98 cm) desde la superficie de la pared - Adaptador empotrado no desmontable
Bec de baignoire en métal sans inverseur de 13,97 cm (5 1/2 po) - À encliqueter sur un tuyau en cuivre pour l'eau de 1,27 cm (1/2 po) - 3,18 à 6,98 cm (1 1/4 po à 2 3/4 po) du mur - Intégré dans un adaptateur non démontable



RP42574▲

7 1/2" Non-Diverter Tub Spout - Sweat onto 1/2" C.W.T. - 1/4" to 1" from wall surface - Thread onto 1/2" I.P.S. nipple - 5/8" to 1 5/8" from wall surface - RP12307 adapter assy. included
Pico para bañeras de 7 1/2 in. (19,05 cm) sin desviador - Se sueida en tuberías de cobre para agua de 1/2 in. (1,3 cm) - 1/4 a 1 in. (0,64 cm a 2,54 cm) desde la superficie de la pared - Se enrosca en una boquilla de acero mejorado de 1/2 in. (1,3 cm) - 5/8 a 1 5/8 in. (1,59 cm a 4,13 cm) desde la superficie de la pared - Ensamble del adaptador RP12307 incluido
Bec de baignoire sans inverseur de 19,05 cm (7 1/2 po) - Se monte sur un tuyau en cuivre pour l'eau de 1,27 cm (1/2 po) - 0,64 à 2,54 cm (1/4 po à 1 po) du mur - S'enfile sur le mamelon de 1,27 cm (1/2 po) fileté IPS - 1,59 à 4,13 cm (5/8 po à 1 5/8 po) du mur - Adaptateur RP12307 compris



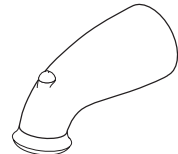
RP43028▲

7 1/2" Non-Diverter 50/50 Tub Spout - Sweat onto 1/2" C.W.T. - 1/4" to 1" from wall surface - Thread onto 1/2" I.P.S. nipple - 5/8" to 1 5/8" from wall surface - RP12307 adapter assy. included
Pico para bañeras 50/50 de 7 1/2 in. (19,05 cm) sin desviador - Se sueida en tuberías de cobre para agua de 1/2 in. (1,3 cm) - 1/4 a 1 in. (0,64 cm a 2,54 cm) desde la superficie de la pared - Se enrosca en una boquilla de acero mejorado de 1/2 in. (1,3 cm) - 5/8 a 1 5/8 in. (1,59 cm a 4,13 cm) desde la superficie de la pared - Ensamble del adaptador RP12307 incluido
Bec de baignoire 50/50 sans inverseur de 19,05 cm (7 1/2 po) - Se monte sur un tuyau en cuivre pour l'eau de 1,27 cm (1/2 po) - 0,64 à 2,54 cm (1/4 po à 1 po) du mur - S'enfile sur le mamelon de 1,27 cm (1/2 po) fileté IPS - 1,59 à 4,13 cm (5/8 po à 1 5/8 po) du mur - Adaptateur RP12307 compris



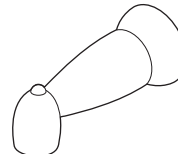
RP43165▲

6 1/2" Non-Diverter 50/50 Tub Spout - Sweat onto 1/2" C.W.T. - 1/4" to 1" from wall surface - Thread onto 1/2" I.P.S. nipple - 5/8" to 1 5/8" from wall surface - RP12307 adapter assy. included
Pico para bañeras 50/50 de 6 1/2 in. (16,51 cm) sin desviador - Se sueida en tuberías de cobre para agua de 1/2 in. (1,3 cm) - 1/4 a 1 in. (0,64 cm a 2,54 cm) desde la superficie de la pared - Se enrosca en una boquilla de acero mejorado de 1/2 in. (1,3 cm) - 5/8 a 1 5/8 in. (1,59 cm a 4,13 cm) desde la superficie de la pared - Ensamble del adaptador RP12307 incluido
Bec de baignoire 50/50 sans inverseur de 16,51 cm (6 1/2 po) - Se monte sur un tuyau en cuivre pour l'eau de 1,27 cm (1/2 po) - 0,64 à 2,54 cm (1/4 po à 1 po) du mur - S'enfile sur le mamelon de 1,27 cm (1/2 po) fileté IPS - 1,59 à 4,13 cm (5/8 po à 1 5/8 po) du mur - Adaptateur RP12307 compris



RP43312▲

7" Non-Diverter Non-Metallic Tub Spout - Sweat onto 1/2" C.W.T. - 1/4" to 1" from wall surface - Thread onto 1/2" I.P.S. nipple - 5/8" to 1 5/8" from wall surface - RP12307 adapter assy. included
Pico no metálico para bañeras de 7 in. (17,78 cm) sin desviador - Se sueida en tuberías de cobre para agua de 1/2 in. (1,3 cm) - 1/4 a 1 in. (0,64 cm a 2,54 cm) desde la superficie de la pared - Se enrosca en una boquilla de acero mejorado de 1/2 in. (1,3 cm) - 5/8 a 1 5/8 in. (1,59 cm a 4,13 cm) desde la superficie de la pared - Ensamble del adaptador RP12307 incluido
Bec non métallique sans inverseur pour baignoire, 17,78 cm (7 po) - Se monte sur un tuyau en cuivre pour l'eau de 1,27 cm (1/2 po) - 0,64 à 2,54 cm (1/4 po à 1 po) du mur - S'enfile sur le mamelon de 1,27 cm (1/2 po) fileté IPS - 1,59 à 4,13 cm (5/8 po à 1 5/8 po) du mur - Adaptateur RP12307 compris



▲Specify finish / Especificque el Acabado / Précisez le fini