

Item# 14599

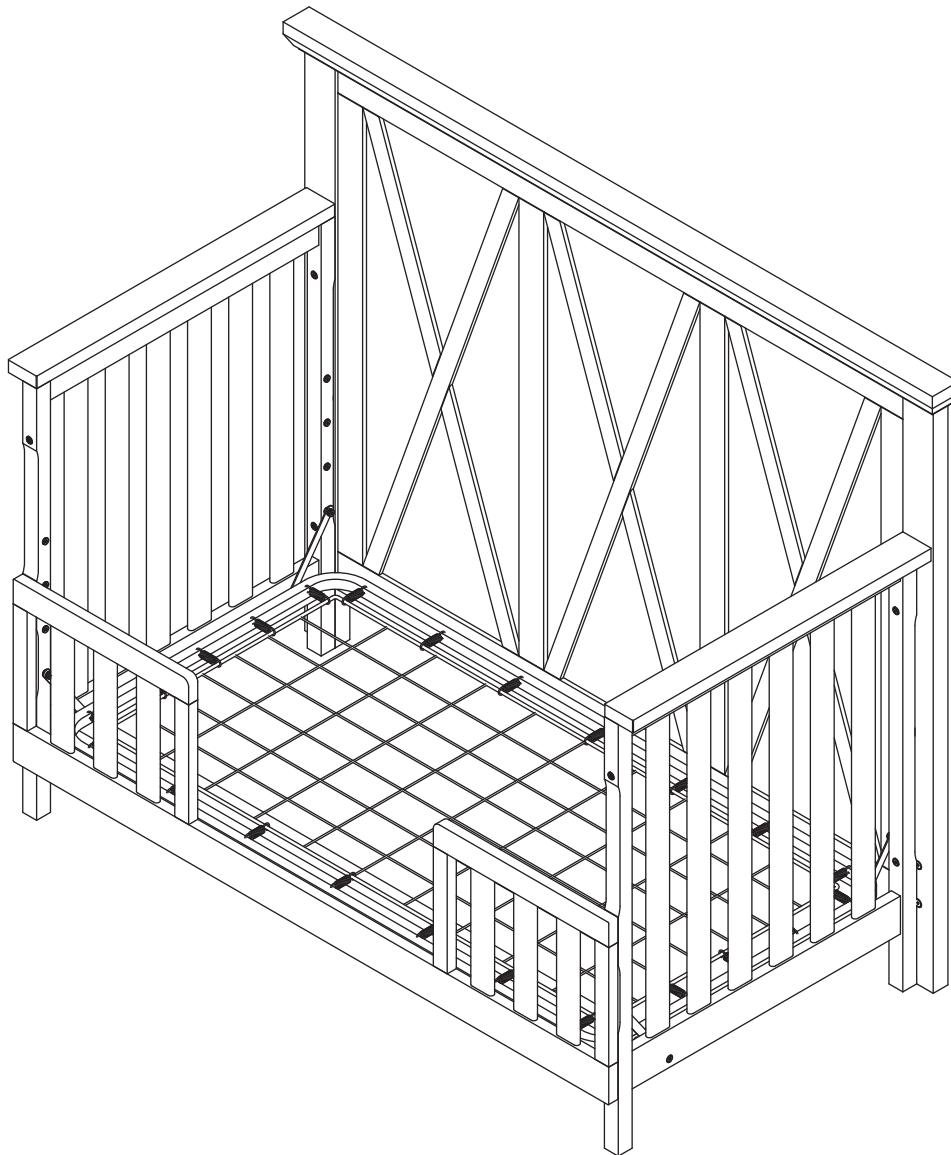
franklin & ben

Toddler Bed Conversion Kit

Assembly Instructions

Ensemble de conversion en lit pour tout-petit

Manuel d'assemblage



Thank you for purchasing a Franklin and Ben nursery product! To ensure safe use of your product, please follow these assembly instructions closely. If you are missing parts or have any questions, please visit our website at www.franklinandben.com/support.

For assembly, use the Allen wrench if it is included in the hardware box. We also recommend using a Phillips head screwdriver (not included) to complete assembly. Please do not substitute parts or use power screwdrivers. Our pieces are made from natural woods. Due to the nature of wood, some variation in color, grain, or texture is to be expected.

We hope you and your growing family enjoy our product.

With thanks,
Franklin and Ben

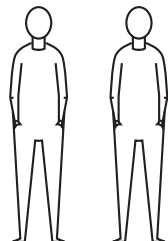
Nous vous remercions de votre achat d'un produit pour tout-petits Franklin and Ben! Pour assurer une utilisation sans risque du produit, veuillez suivre attentivement ces directives d'assemblage. Si des pièces manquent ou si vous avez des questions, veuillez visiter notre site Web à l'adresse www.franklinandben.com/support.

Pour l'assemblage, utilisez la clé Allen si c'est fournie dans la boîte de quincaillerie. Nous vous recommandons aussi d'utiliser un tournevis à tête cruciforme (non fourni) pour terminer l'assemblage. Veuillez ne pas remplacer les pièces par des pièces similaires ni utiliser de tournevis électriques. Nos pièces sont faites de bois naturels. De par sa nature, le bois peut présenter des variations de couleur, de grain ou de texture.

Nous espérons que vous et votre famille grandissante aimerez notre produit.

Un grand merci,
Franklin and Ben

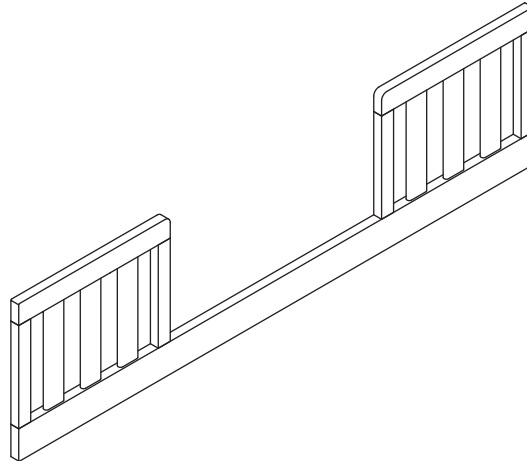
* You will need two people to assemble this toddler bed.
* Deux personnes sont nécessaires pour assembler ce lit pour tout-petit.



* Tools Needed (not included)
* Outils requis (non inclus)



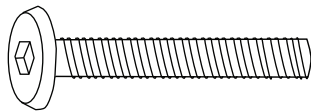
Phillips screwdriver
Tournevis cruciforme



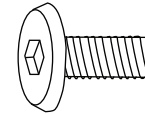
X. Toddler Bed Conversion Kit
X. Conversion de lit pour tout-petit

HARDWARE • ACCESSOIRES DE MONTAGE

Bolts in Actual Size/Boulons (taille réelle)



H1. 1-1/2" Allen Head Bolt (4)
H1. Boulon Allen de 3,8 cm (1-1/2 po) (4)



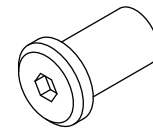
H2. 3/5" Allen Head Bolt (2)
H2. Boulon Allen de 1,5 cm (3/5 po) (2)



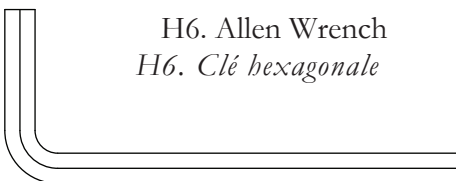
H3. Washer (4)
H3. Rondelle (4)



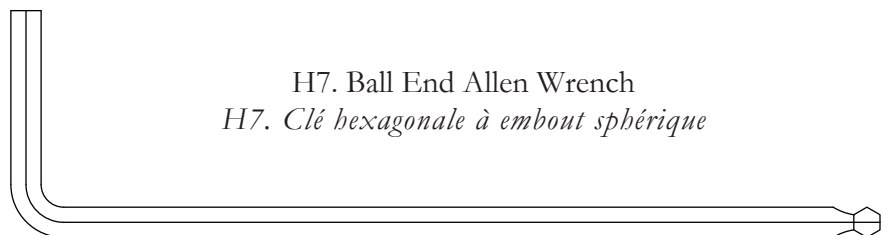
H4. Lock Washer (4)
H4. Rondelle de blocage (4)



H5. Metal Cap (2)
H5. Calotte Métallique (2)



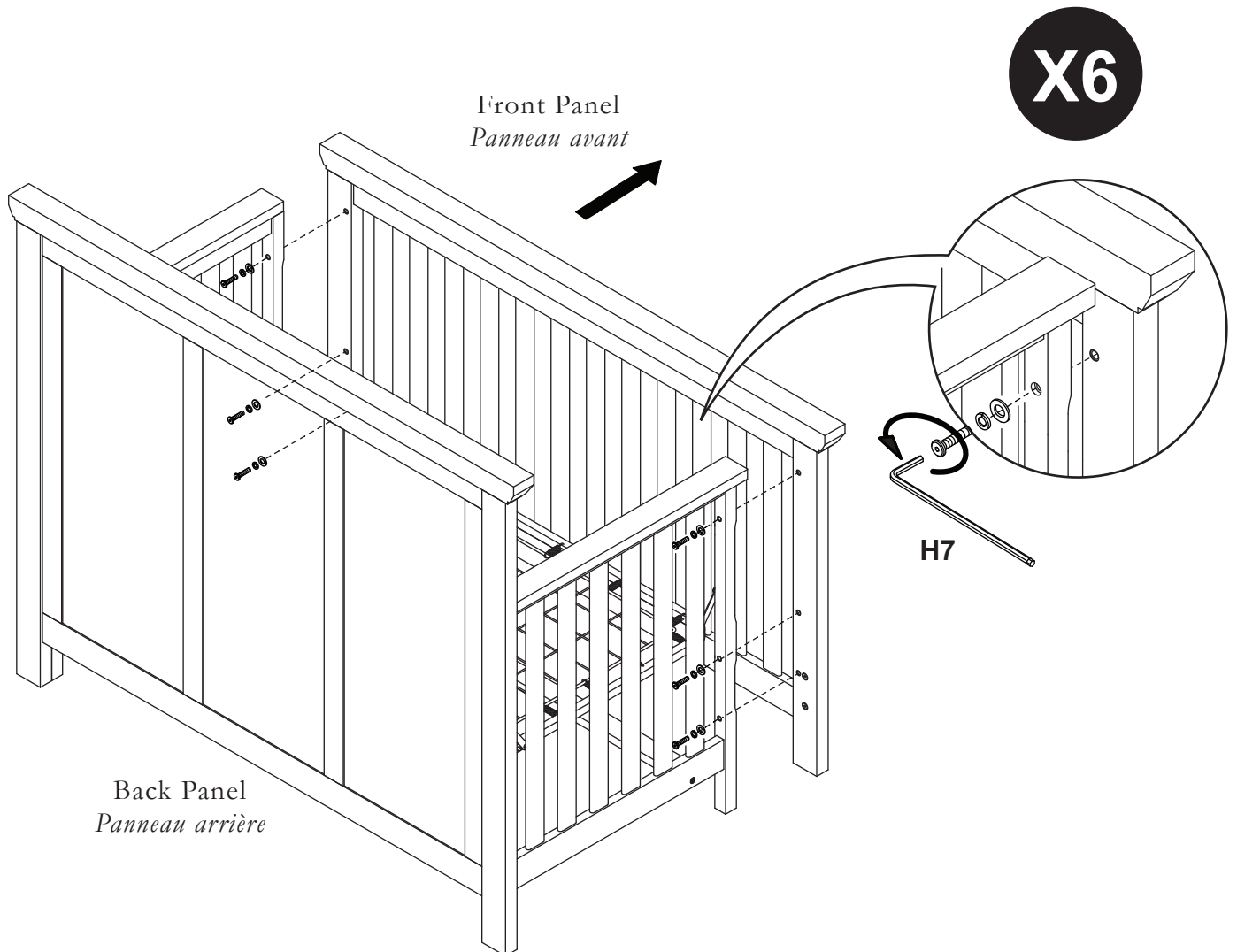
H6. Allen Wrench
H6. Clé hexagonale



H7. Ball End Allen Wrench
H7. Clé hexagonale à embout sphérique

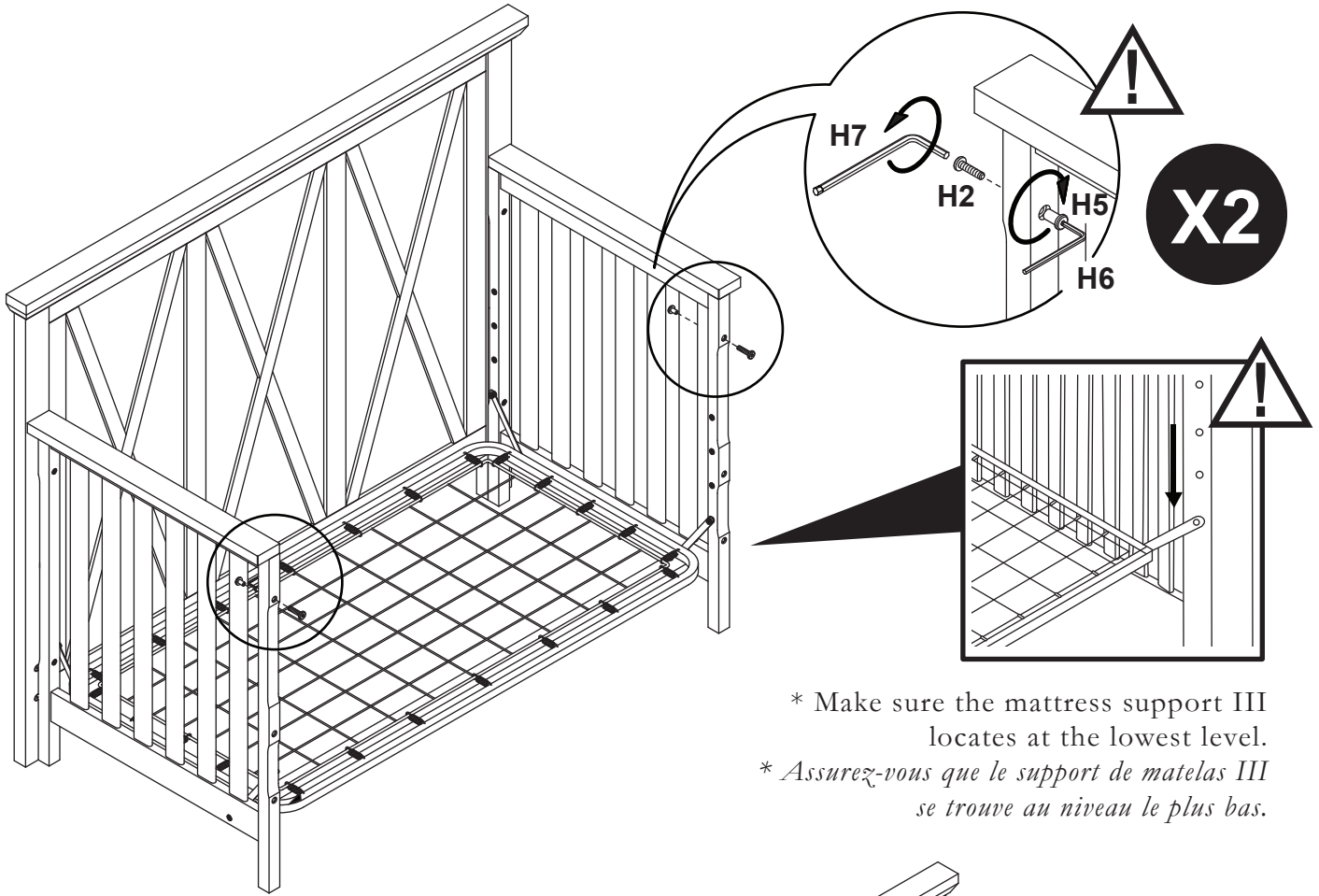
* Keep all hardware and parts for following steps or future use.

**Conserver toute la quincaillerie et les pièces pour les étapes suivantes ou une utilisation ultérieure.*



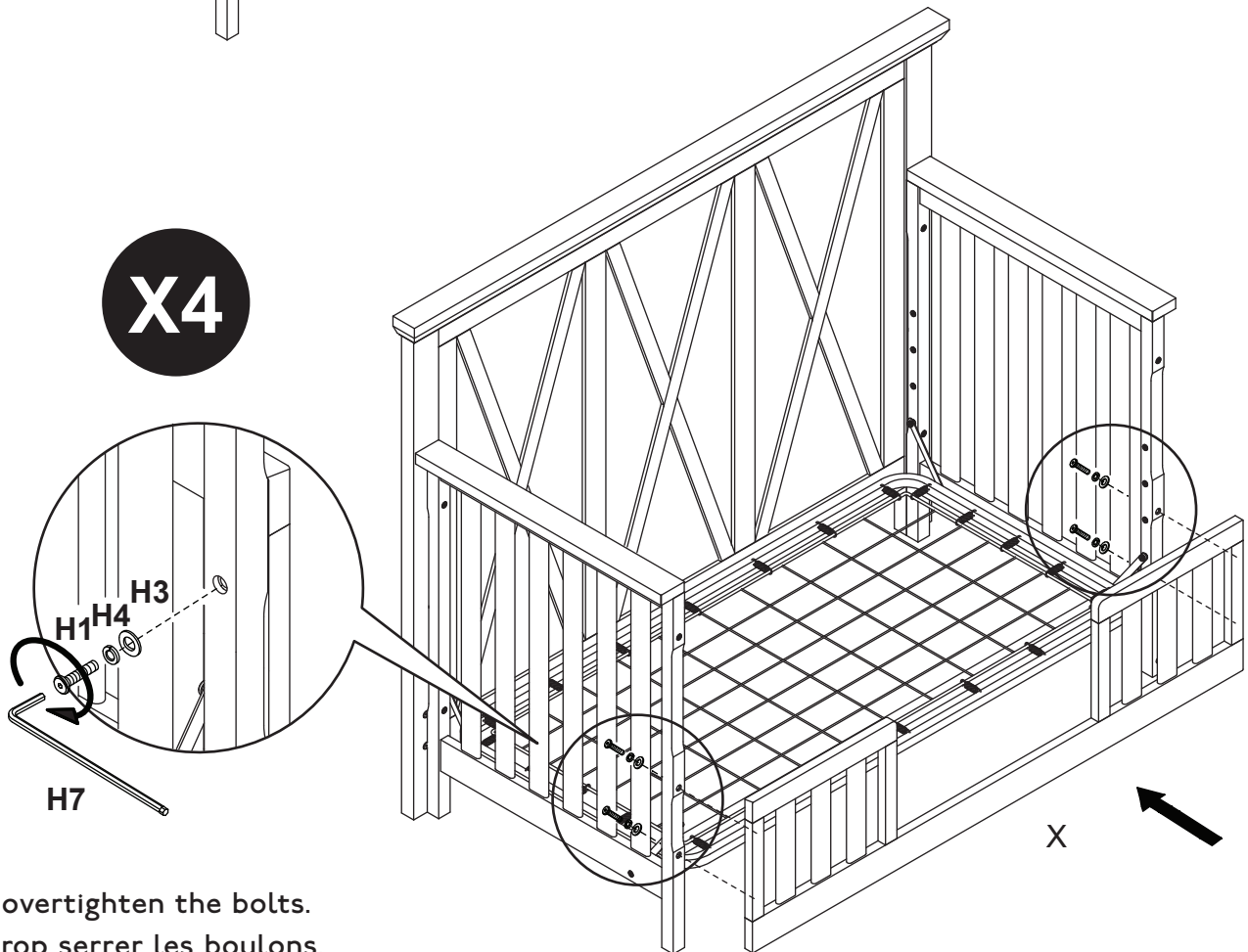
* Keep the front panel for full size bed conversion.
** Garder le panneau avant pour la conversion en lit simple.*

2



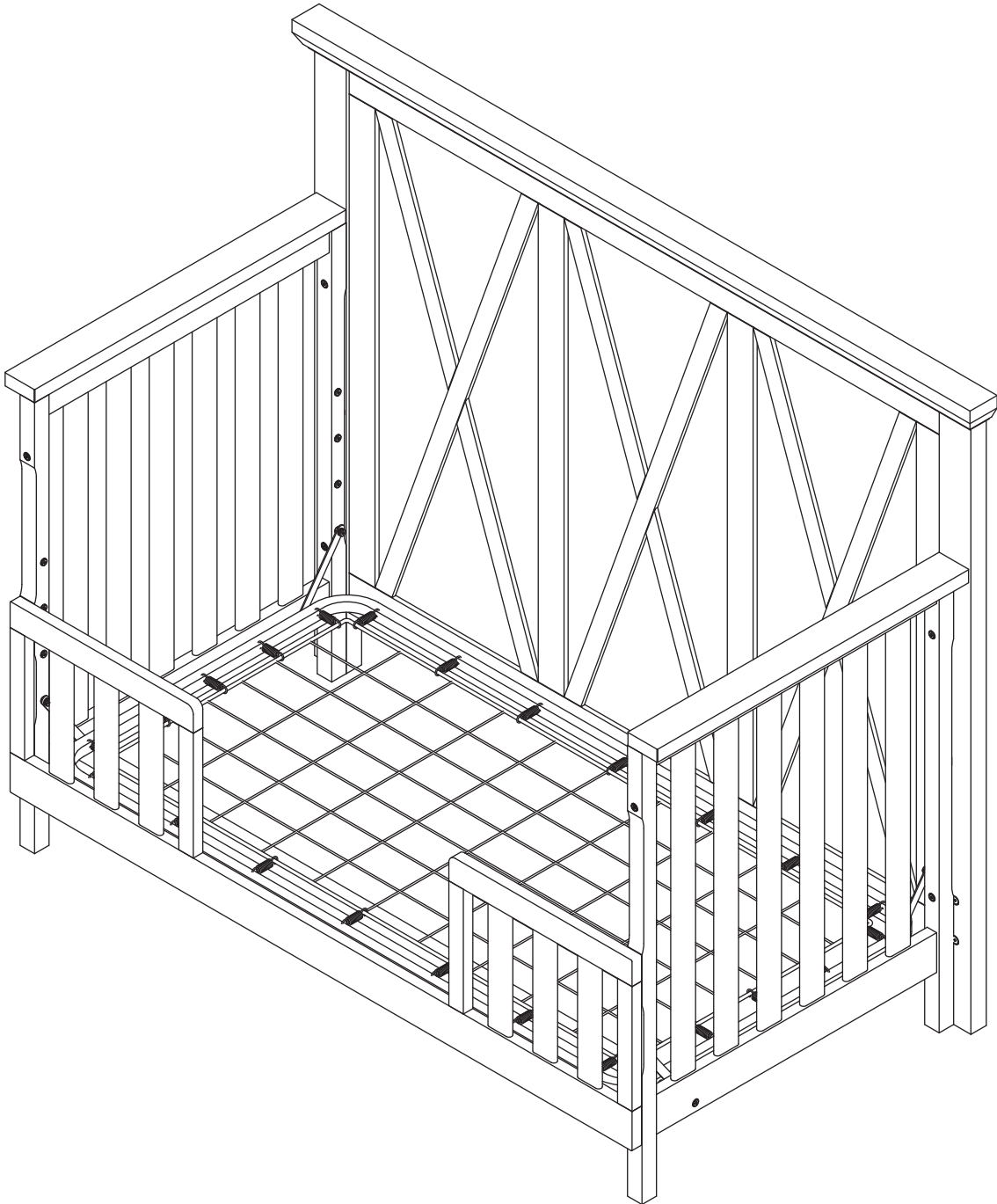
* Make sure the mattress support III locates at the lowest level.
* Assurez-vous que le support de matelas III se trouve au niveau le plus bas.

3



Do not overtighten the bolts.
Ne pas trop serrer les boulons.

4



Finish
Terminé

TO AVOID DANGEROUS GAPS, ANY MATTRESS USED IN THIS BED SHALL BE A FULL-SIZE CRIB MATTRESS AT LEAST 51 5/8 IN. (131 CM) IN LENGTH, 27 1/4 IN. (69 CM) IN WIDTH, AND A MAX THICKNESS OF 6 IN. (15 CM).

POUR ÉVITER TOUT ÉCART DANGEREUX, LE MATELAS UTILISÉ DANS CE LIT DOIT ÊTRE UN MATELAS PLEINE TAILLE D'AU MOINS 131 CM (51 5/8 PO) DE LONGUEUR, 69 CM (27 1/4 PO) DE LARGUEUR ET D'UNE ÉPAISSEUR MAXIMALE DE 15 CM (6 PO).

THE INTENDED USER'S MINIMUM AGE MUST BE AT LEAST 15 MONTHS OLD AND MAXIMUM WEIGHT MUST NOT EXCEED 50 LBS (22.7 KG).

L'ENFANT DOIT AVOIR AU MOINS 15 MOIS ET PESER AU MAXIMUM 22,7 KG (50 LB).

 **WARNING : STRANGULATION HAZARD**

Failure to follow these warnings and the assembly instructions could result in serious injury or death from entrapment or strangulation.

Openings in and between bed parts can entrap head and neck of a small child. NEVER use bed with children younger than 15 months. ALWAYS follow assembly instructions. NEVER place bed near windows where cords from blinds or drapes may strangle a child. NEVER suspend strings over bed. NEVER place items with a string, cord, or ribbon, such as hood strings or pacifier cords, around a child's neck. These items may catch on bed parts.

 **AVERTISSEMENT : RISQUE DE STRANGULATION**

Négliger de suivre ces avertissements et ces instructions d'assemblage peut entraîner de graves blessures ou la mort par piégeage ou étranglement.

Les ouvertures dans et entre les pièces du lit peuvent emprisonner la tête ou le cou d'un jeune enfant. NE JAMAIS utiliser ce lit avec des enfants de moins de 15 mois. TOUJOURS suivre les directives d'assemblage. NE JAMAIS placer le lit près d'une fenêtre où les cordons des stores ou des rideaux pourraient étrangler l'enfant. NE JAMAIS suspendre de ficelles au-dessus du lit. NE JAMAIS placer un article muni d'une ficelle, d'un cordon ou d'un ruban, tels que les cordons d'un capuchon ou d'une sucette, autour du cou d'un enfant. Ces articles pourraient se coincer dans les parties du lit.

Registering your product is even easier than before.
You can register your product on our website at :
www.franklinandben.com/registrations

IF YOU WOULD LIKE TO ORDER
REPLACEMENT OR MISSING PARTS
PLEASE VISIT US AT:
www.franklinandben.com/parts

OR YOU CAN CONTACT US BY MAIL:
FRANKLIN AND BEN
8700 REX RD., PICO RIVERA, CA 90660
(323) 736-2693
www.franklinandben.com

L'enregistrement de votre produit est plus facile que
jamais. Veuillez l'enregistrer sur notre site Web à :
www.franklinandben.com/registrations

POUR COMMANDER DES PIÈCES DE RECHANGE OU
MANQUANTES, VISITEZ-NOUS À :
www.franklinandben.com/parts

OU CONTACTEZ-NOUS PAR LA POSTE :
FRANKLIN AND BEN
8700 REX RD., PICO RIVERA, CA 90660
(323) 736-2693
www.franklinandben.com

franklin  ben