

Read all instructions BEFORE assembly and USE of product.

KEEP INSTRUCTIONS FOR FUTURE USE.

NURSERY
WORKS

AURA METAL BASSINET

Instruction Manual

NW16734

REVISED 14 NOV 2018

Nursery Works is a purveyor of cutting-edge juvenile products. Created for the ultra-chic, Nursery Works aims to bring high design into the nursery. Our designers work, whenever possible, in close collaboration with highly skilled American craftspeople to build each piece. Our products are made in low production runs that allow us to employ methods and materials that would be unavailable in typical mass production. We take pride in presenting new materials to the children's industry that raise the bar in design, quality, and functionality for parents and babies around the world.

THE PRODUCT AND MANUFACTURING PROCESS

With each product Nursery Works strives to explore new materials and processes, including non-toxic, recyclable, acrylic; CNC-milled maple; 24k gold-plated aluminum; and laser-cut, powder coated stainless steel. In addition, many of our solid wood cribs are bench-made in Los Angeles using traditional joinery techniques that cannot be accomplished in mass-production. For other cribs we employ precise CNC milling that allows us to realize designs that were previously unimaginable. This combination of the latest fabrication technology with traditional techniques and our cutting edge designs is unique to Nursery Works. Low- and no-VOC finishes are used across all our cribs and our white oak and black walnut are sourced from sustainably-managed, American forests. Our products are tested to governmental standards on an annual basis.

Please note that due to the handcrafted nature of our products and our use of solid woods, each piece is unique and may possess color variations and irregular wood grain or surface texture. These natural characteristics are part of the beauty of real wood, are not considered manufacturing defects and do not merit replacements.

MAINTENANCE AND CLEANING

For our upholstered products, we recommend using a light foam cleaner on the fabric. Avoid placing the furniture in direct sunlight or near a heating or air conditioning vent. If the product is dirty, wipe with a cloth dampened with warm water. Do not use solvents. Store in a dry place.

Touch up kits are available upon request by contacting Nursery Works at: 323 728 8988 or (info@nurseryworks.net).

IMPORTANT NOTE

Improper assembly can result in damage to your furniture or cause harm to your child. Proper assembly is critical to ensure a safe and comfortable end result. Please read all instructions before assembly and keep instructions for future use.

Thank you for purchasing Nursery Works. For any questions or assistance, please contact us at 323 728 8988, or via email at info@nurseryworks.net. For additional information on our Purchase Terms and Conditions, please visit www.nurseryworks.net. Your authorized Nursery Works retailer will also be happy to assist you.

WARNING

Please read the Caution and Warning Statements insert before using your bassinet.



WARNING

Stop using the bassinet when a child is able to sit, stand, kneel or roll over on his/her own. The bassinet could tip over if the child is leaning against the rails of the bassinet.

For Bassinet Only

The recommended age of the occupant is 0-5 months old.

The recommended maximum weight of the occupant is 17.5 lbs.

WARNING!

Failure to follow these warnings and the instructions could result in serious injury or death.

FALL HAZARD

- *To help prevent falls, do not use this product when the infant begins to push up on hands and knees or has reached manufacturer's recommended maximum weight, whichever comes first.*
- *To prevent death or serious injury, always keep child within arm's reach.*

SUFFOCATION HAZARD

- Infants can suffocate:

- In gaps between extra padding and side of the bassinet
- On soft bedding
- Do not use this bassinet if you cannot exactly follow the instructions that come with it.
- Do not use this bassinet for a child who can roll over or who has reached 17.5 lbs.
- Use only the pad provided by manufacturer. NEVER add a pillow, comforter, or another mattress for padding.
- Use only the pad provided by manufacturer (which must be at least 31.5 in. long by 15 in. wide and not more than 1.5 in. thick).
- To reduce the risk of SIDS, pediatricians recommend healthy infants be placed on their backs to sleep, unless otherwise advised by your physician.

- If a sheet is used with the pad, use only the one provided by the bassinet or bassinet manufacturer or one specifically designed to fit the dimensions of the bassinet or bassinet mattress.
- Strings can cause strangulation! Do not place items with a string around a child's neck, such as hood strings or pacifier cords. Do not suspend strings over a bassinet or bassinet or attach strings to toys.
- Do not place this bassinet near a window or a patio door where a child could reach the cord of a blind or curtain and be strangled.
- Check this bassinet regularly before using it and do not use it if any parts are loose or missing or if there are any signs of damage. Do not substitute parts. Contact **Nursery Works** if replacement parts or additional instructions are needed.
- Use a bassinet mattress that is no thicker than 3.8 cm and is of such a size that, when it is pushed firmly against any side of the bassinet, it does not leave a gap of more than 3 cm between the mattress and any part of the sides of the bassinet.
- Do not throw away packaging material until assembly is complete.
- Properly discard all packaging materials after assembly is complete.
- This product has many moving parts, serious injury can occur if not used properly. Keep hands, fingers and body parts away from the mechanism. To reduce the risk of head entrapment and other injuries, keep children and pets away from openings and moving parts in and around furniture.
- This product contains small parts. Keep small parts out of children's reach during assembly.
- If refinishing, use a non-toxic finish specified for children's products.
- Proper assembly of this item requires 2 people.



WARNING

Ensure that the product is securely on the stand before a child is placed in the product.

ONE YEAR LIMITED WARRANTY

We will replace any missing parts at the time of purchase or any defective item within a one year period from the date of original purchase. Please keep your receipt so that we may process your warranty request. This warranty only covers new units with original packaging and ownership, and is not transferable. It does not cover any used, secondhand or demo models.

This warranty does not cover any damaged or defective parts that result from installation and assembly, normal wear and tear, abuse, negligence, improper use or alteration to the finish, design, and hardware of the product. The specific legal rights of this warranty may vary from state to state. Some states do not allow any exclusion or limitation of incidental damages. Some states do not allow limitation on how long an implied warranty lasts.

Registering your product is even easier than before! You can register your product on our website at: www.nurseryworks.net.

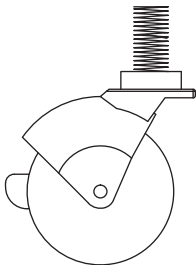
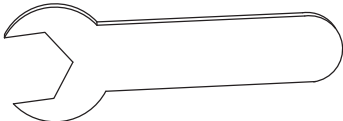
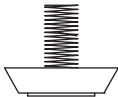
IF YOU WOULD LIKE TO ORDER REPLACEMENT OR MISSING PARTS, PLEASE VISIT US AT:
WWW.NURSERYWORKS.NET

OR CONTACT US BY MAIL:
8700 Rex Rd., Pico Rivera, CA 90660
Tel: 323 728 8988

AURA METAL BASSINET

Hardware and Tools List

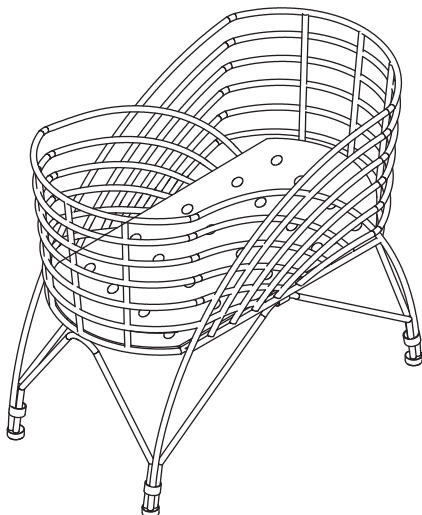
- Be sure you follow the instructions in the order that they appear.
- To avoid possible scratching, assemble furniture on a soft surface (like a carpet or blanket).

Hardware & Tools	Ref. No	Description
	A x 4	Caster with stopper
	B x 1	Caster Wrench
	C x 4	Plug

AURA METAL BASSINET

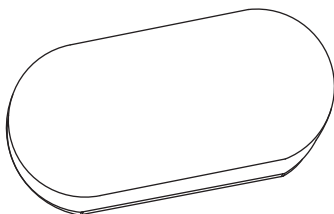
Parts List

Parts	Ref. No	Description
-------	---------	-------------



①x 1

Metal Frame



②x 1

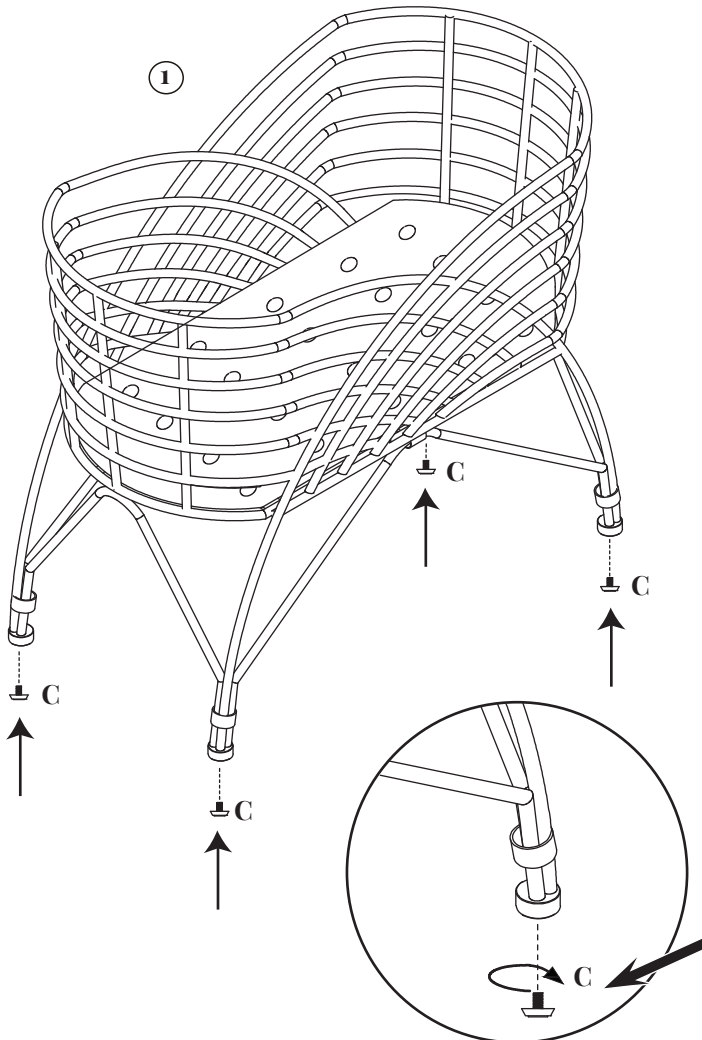
Pad

AURA METAL BASSINET

Assembly Instructions

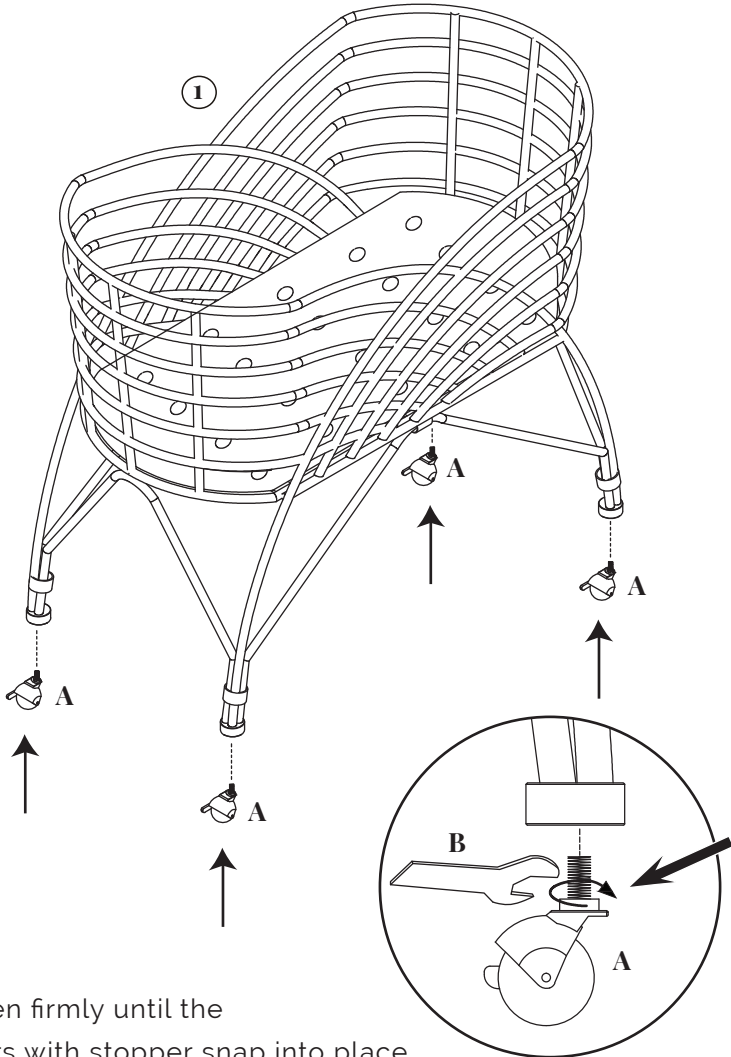
You will need two people to assemble this product.

Step 1



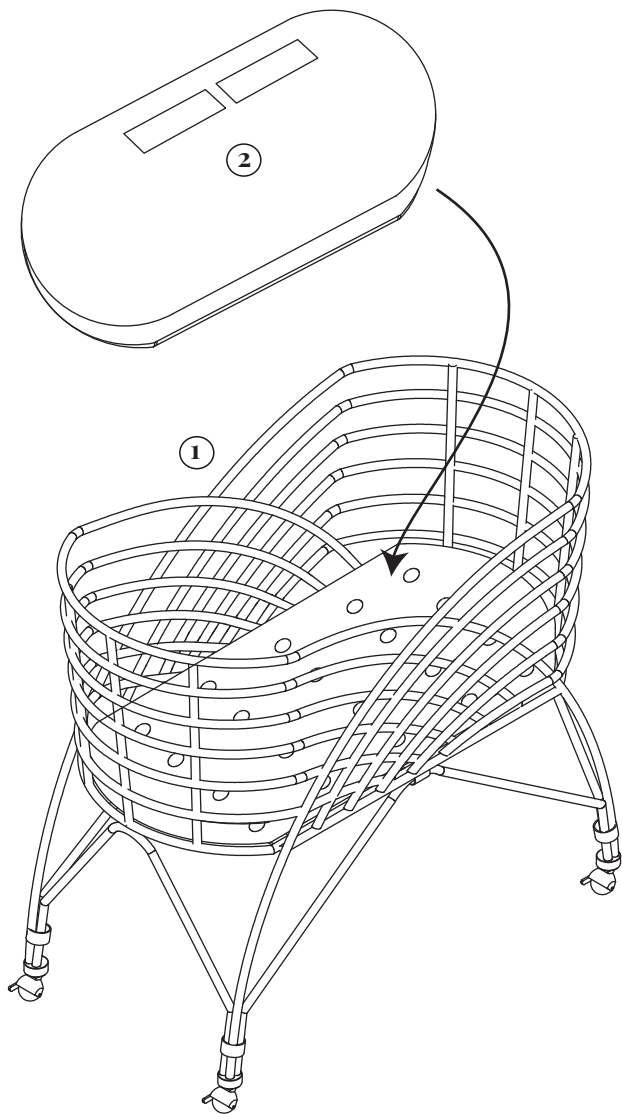
Step 1

(OR)



* Tighten firmly until the casters with stopper snap into place. Be sure the casters can turn freely.

Step 2



Place the Pad ② in the bassinet.

Assembly is complete.

NURSERY
WORKS

Lire toutes les instructions AVANT l'assemblage et l'UTILISATION du produit.

CONSERVEZ CES INSTRUCTIONS POUR UN USAGE ULTÉRIEUR.

NURSERY
WORKS

LIT DE BÉBÉ METAL AURA

Manuel d'instruction

NW16734

RÉVISION 14 NOV 2018

Nursery Works est un fournisseur de produits pour enfants à la fine pointe de l'art. Consacrée au chic du chic, Nursery Works vise à apporter tous les raffinements du design dans le mobilier pour enfants. Nos concepteurs travaillent le plus possible en étroite collaboration avec les artisans américains les plus habiles pour fabriquer chaque élément. Nos produits sont faits par petits lots pour nous permettre d'employer des méthodes et des matériaux dont la production de masse nous priverait. Nous sommes fiers de présenter de nouveaux matériaux dans le secteur des produits pour enfants qui relèvent la barre en matière de style, de qualité et de fonctionnalité pour les parents et les bébés à travers le monde.

LE PRODUIT ET SA FABRICATION

Avec chacun de ses produits, Nursery Works s'efforce d'explorer de nouveaux matériaux et de nouveaux procédés, dont de l'acrylique non toxique recyclable, l'érable usiné par une machine-outil commandée par ordinateur, l'aluminium plaqué or 24k ou l'acier inoxydable découpé au laser et à revêtement en poudre. De plus, bon nombre de nos lits de bébé en bois massif sont fabriqués dans des ateliers de Los Angeles à l'aide de techniques de menuiserie traditionnelles qui ne peuvent être employées dans une production de masse. Pour d'autres lits de bébé, nous recourons à des machines-outils numériques de haute précision qui nous permettent de réaliser des designs qui seraient autrement inimaginables. Cette combinaison des dernières technologies de fabrication et des techniques traditionnelles alliées à nos styles dernier cri est unique à Nursery Works. Nous utilisons des finis à faible teneur en COV ou sans COV dans toute notre gamme de lits et notre chêne blanc et noyer noir proviennent de forêts américaines gérées de manière éco-responsable. Nos produits sont testés chaque année selon les normes gouvernementales.

Puisque nos produits sont fabriqués à la main en bois massif, chaque pièce est unique et peut présenter des variations de couleur et une texture ou un grain de bois irréguliers. Ces caractéristiques naturelles font partie de la beauté du bois véritable. Elles ne sont pas considérées comme des défauts de fabrication et ne peuvent justifier un remplacement.

ENTRETIEN ET NETTOYAGE

Pour les produits rembourrés, nous recommandons d'utiliser un produit nettoyant moussant doux sur le tissu. Évitez de placer votre meuble directement au soleil ou près d'une bouche de chauffage ou de climatisation. Si le produit est souillé, essuyez-le avec un torchon trempé dans l'eau tiède. Ne pas utiliser de solvants. Rangez dans un endroit sec.

Des trousse de retouches sont disponibles sur demande en contactant Nursery Works au : 323 728 8988 ou info@nurseryworks.net.

AVIS IMPORTANT

Un assemblage inadéquat peut endommager votre meuble ou blesser votre enfant. Un assemblage approprié est indispensable à un résultat sûr et confortable. Veuillez lire toutes les instructions avant l'assemblage et les conserver pour un usage ultérieur.

Merci d'avoir acheté un produit Nursery Works. Pour toute question ou obtenir de l'aide, veuillez communiquer avec nous au 323.728.8988, ou par courriel à info@nurseryworks.net. Pour de plus amples informations sur nos Conditions générales d'achat, veuillez visiter - www.nurseryworks.net. Votre détaillant autorisé Nursery Works sera également heureux de vous aider.

AVERTISSEMENT

Veuillez lire le feuillet de mises en garde et d'avertissements avant d'utiliser ce lit de bébé.



AVERTISSEMENT

Cesser l'utilisation du lit de bébé dès que l'enfant est capable de s'asseoir, de se lever, de marcher à quatre pattes ou de se retourner tout seul. Le lit de bébé pourrait basculer si l'enfant se penche contre l'un des côtés du lit de bébé.

Pour lit de bébé seulement

Ce lit est pour les bébés de 0-5 mois.

Le poids maximum recommandé de l'occupant est de 7,9 kg (17,5 lb).

AVERTISSEMENT!

Le non respect des avertissements et directives d'assemblage peut entraîner de graves blessures ou la mort.

RISQUE DE CHUTE

- Pour éviter les chutes, ne pas utiliser ce produit lorsque l'enfant commence à se soulever avec les mains et les genoux ou a atteint le poids maximum recommandé par le fabricant, selon ce qui advient en premier.

- Pour éviter tout décès ou blessure grave, toujours tenir l'enfant à la portée des bras.

RISQUE DE SUFFOCATION

- Les nourrissons peuvent suffoquer :

- En glissant dans l'écart se trouvant entre un coussin supplémentaire et le côté d'un lit de bébé
- Sur une literie souple
- Ne pas utiliser ce moïse à moins d'être en mesure de suivre précisément les instructions qui l'accompagnent.
- Ne pas utiliser ce moïse si l'enfant est capable de se retourner ou a atteint 7,9 kg (17,5 lb).
- N'utiliser que le coussin fourni par le fabricant. NE JAMAIS ajouter un oreiller, un édredon ou un autre matelas.
- N'utiliser que le coussin fourni par le fabricant (qui doit mesurer au moins 80 cm (31,5 po) de longueur par 38 cm (15 po) de largeur et pas plus de 3,8 cm (1,5 po) d'épaisseur).
- Pour réduire les risques de SMSN, les pédiatres recommandent de placer les nourrissons en bonne santé sur le dos pour dormir, sauf indication contraire de votre médecin.

- Si un drap est utilisé sur le coussin, n'utilisez que celui fourni par le fabricant du berceau ou du lit de bébé ou un drap spécialement conçu pour s'ajuster aux dimensions du matelas du berceau ou du lit de bébé.
- Les cordons peuvent causer un étranglement! Ne placer aucun article muni d'un cordon autour du cou d'un enfant, tels que les cordons d'un capuchon ou d'une sucette. Ne pas suspendre de ficelles au-dessus du berceau ou du lit de bébé, ni en attacher aux jouets.
- Ne pas placer le moïse près d'une fenêtre ou d'une porte-fenêtre où l'enfant pourrait se saisir des cordes d'un store ou d'un rideau et s'étrangler.
- Vérifier régulièrement le moïse préalablement à son utilisation et en pas l'utiliser en cas de détection d'une pièce desserrée, de pièce manquante ou de tout signe de dommages. Ne pas substituer une pièce à une autre. Communiquer avec **Nursery Works** pour obtenir, au besoin, une pièce de rechange ou des instructions supplémentaires.
- Utiliser un matelas pour lit de bébé dont l'épaisseur est d'au plus 3,8 cm et dont la superficie permet d'empêcher, lorsqu'il est poussé fermement contre un côté quelconque du lit de bébé, qu'un espace de plus de 3 cm soit créé entre le matelas et une partie quelconque de tout côté.
- Ne pas jeter le matériel d'emballage avant d'avoir terminé le montage.
- Jeter tous les matériaux d'emballage une fois l'assemblage terminé.
- Ce produit contient beaucoup de pièces mobiles; des blessures graves peuvent survenir s'il n'est pas correctement utilisé. Tenir les mains, les doigts et les parties du corps éloignés du mécanisme. Pour éviter les risques de blessures par coincement de la tête et autres, tenir les enfants et les animaux de compagnie éloignés des ouvertures et des pièces mobiles dans le meuble et à proximité de celui-ci.
- Ce produit contient de petites pièces. Garder ces pièces hors de la portée des enfants lors de l'assemblage.
- Si le meuble a besoin d'une finition, utiliser un fini non-toxique conçu pour les produits pour enfants.
- Deux personnes sont requises pour assembler correctement cet article.



AVERTISSEMENT

Veiller à ce que le produit soit bien positionné sur le support avant d'y déposer un enfant.

GARANTIE LIMITÉE D'UN AN

Nous remplacerons toute pièce manquante au moment de l'achat ou tout article défectueux au cours de la période de garantie d'un an à compter de la date initiale de l'achat. Veuillez conserver votre reçu de caisse pour le traitement de votre demande de garantie. Cette garantie ne couvre que les produits neufs avec leur emballage original. Elle ne couvre que leur propriétaire initial et n'est pas transférable. Elle ne couvre pas les produits usagés, d'occasion ou de démonstration.

Cette garantie ne couvre pas les pièces endommagées ou défectueuses en raison de leur installation et leur assemblage, l'usure normale, les abus, les négligences, les utilisations incorrectes ni l'altération du fini, du style et des accessoires de quincaillerie du produit. Les droits particuliers rattachés à cette garantie peuvent varier d'une juridiction à une autre. Certaines juridictions interdisent l'exclusion ou la limitation des dommages indirects et ne permettent pas de limiter la durée d'une garantie implicite.

L'enregistrement de votre produit est plus facile que jamais.
Veuillez l'enregistrer sur notre site Web à : www.nurseryworks.net

POUR COMMANDER DES PIÈCES DE RECHANGE OU MANQUANTES,
VISITEZ-NOUS À :

WWW.NURSERYWORKS.NET

OU CONTACTEZ-NOUS PAR LA POSTE :

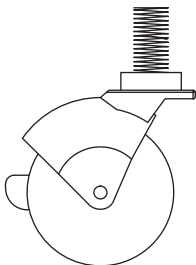
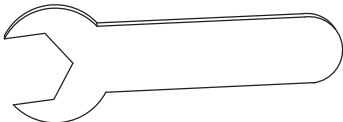
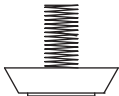
8700 Rex Rd., Pico Rivera, CA 90660

Tél. 323 728 8988

LIT DE BÉBÉ METAL AURA

Liste des accessoires et des outils

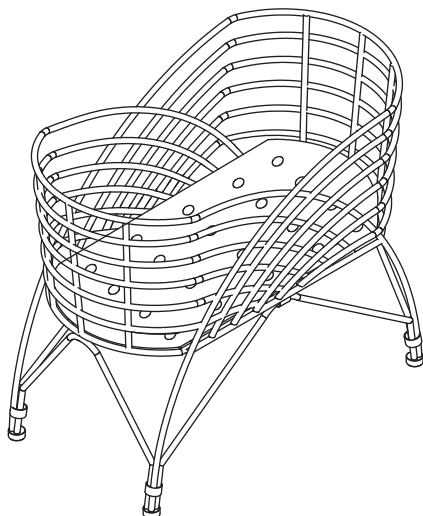
- Suivre les instructions dans l'ordre où elles apparaissent.
- Pour éviter d'éventuelles égratignures, assembler le meuble sur une surface douce. (Par exemple un tapis ou une couverture).

Accessoires et outils	N° de réf.	Description
	A x 4	Les casters avec frein
	B x 1	Clé a fourche
	C x 4	Cheville

LIT DE BÉBÉ METAL AURA

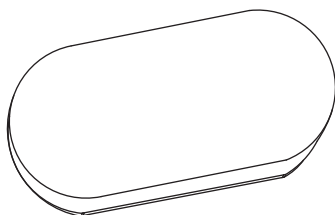
Liste des pièces

Pièces	N° de réf.	Description
--------	------------	-------------



①x1

Cadre
métallique



②x1

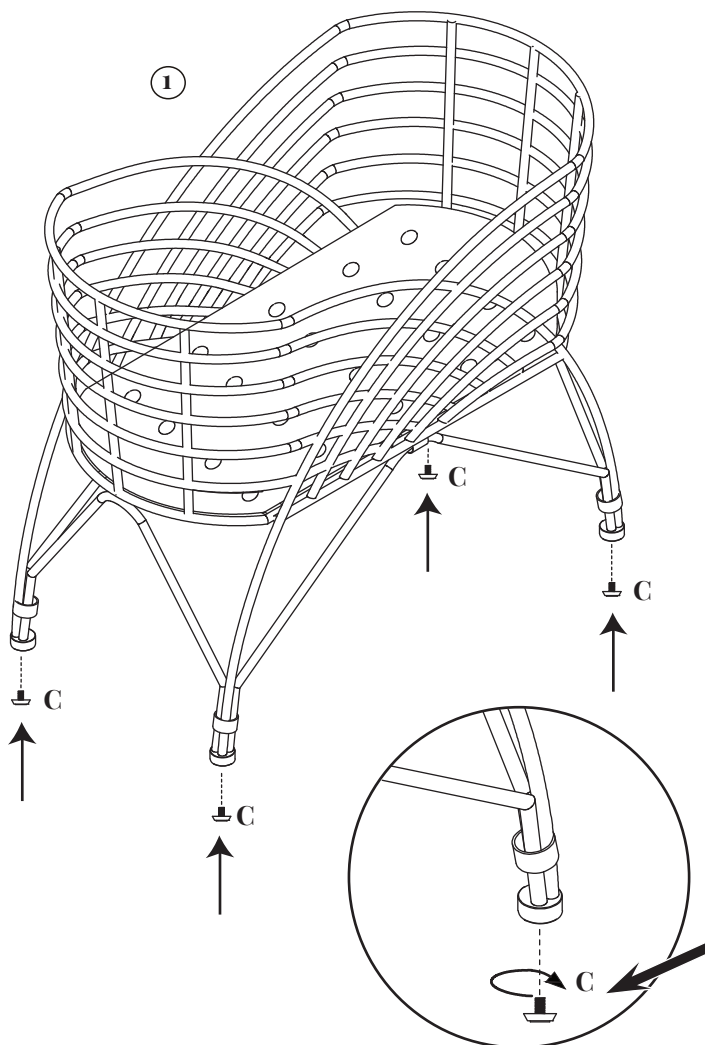
Coussin

LIT DE BÉBÉ METAL AURA

Instructions de montage

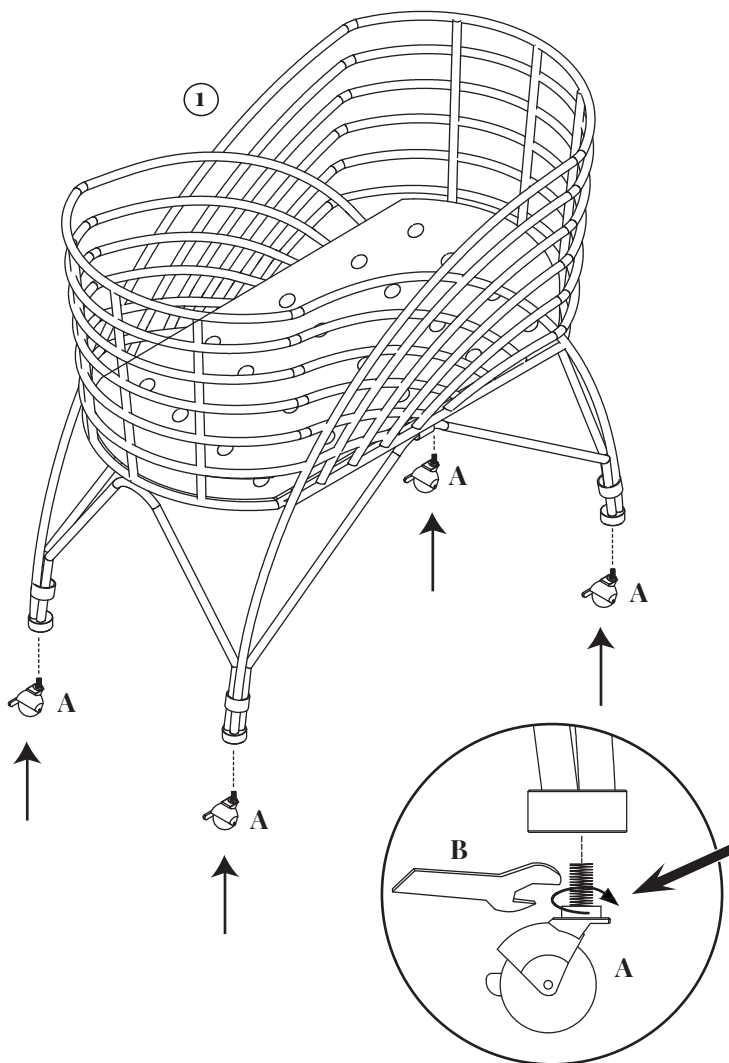
Deux personnes sont nécessaires pour assembler ce produit.

Étape 1



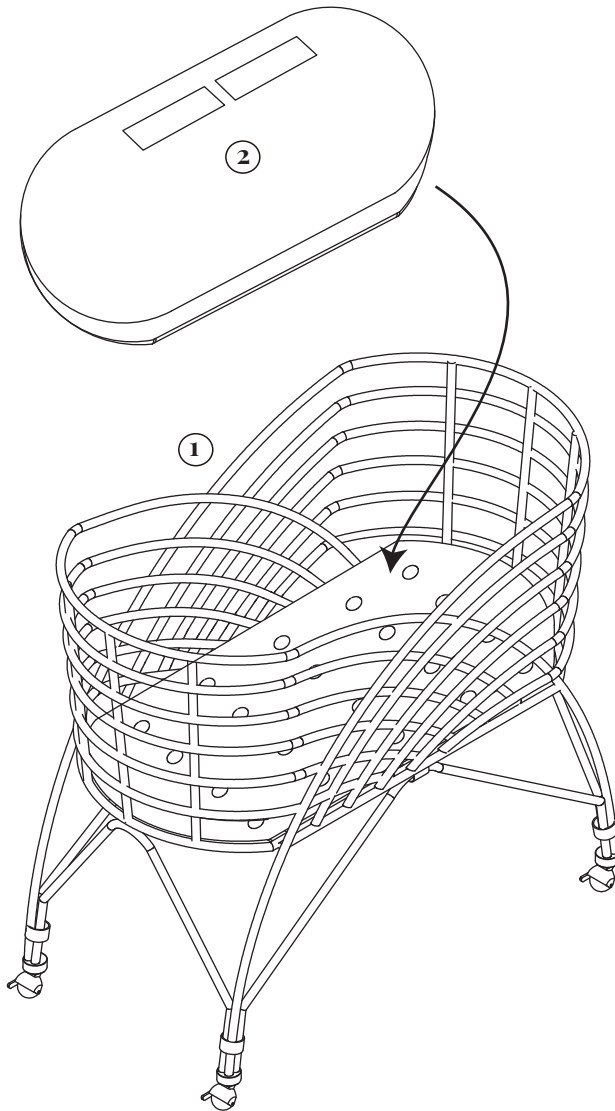
Étape 1

(ou)



* Qu'ils de ce jusqu'à de fermeture
d'appuyer rentrer de jeu de caractères.
Être sur que les casters avec frein peut tourner librement.

Étape 2



Placer le coussin ② dans le lit de bébé.

L'assemblage est terminé

NURSERY
WORKS