

ITEM# 14599




MILLION DOLLAR BABY

*Classic*

Toddler Bed Conversion Kit  
Ensemble de conversion en  
lit pour tout-petit

Assembly Instructions  
Manuel d'assemblage



Thank you for purchasing a Million Dollar Baby Classic nursery product! To ensure safe use of your product, please follow these assembly instructions closely. If you are missing parts or have any questions, please visit our website at [www.milliondollarbaby.com/support](http://www.milliondollarbaby.com/support).

For assembly, use the Allen wrench if it is included in the hardware box. We also recommend using a Phillips head screwdriver (not included) to complete assembly. Please do not substitute parts or use power screwdrivers. Due to the nature of our materials, some variation in color, grain, or texture is to be expected.

We hope you and your growing family enjoy our product.

With thanks,  
Million Dollar Baby Classic

Nous vous remercions de votre achat d'un produit pour tout-petits Million Dollar Baby Classic! Pour assurer une utilisation sans risque du produit, veuillez suivre attentivement ces directives d'assemblage. Si des pièces manquent ou si vous avez des questions, veuillez visiter notre site Web à l'adresse [www.milliondollarbaby.com/support](http://www.milliondollarbaby.com/support).

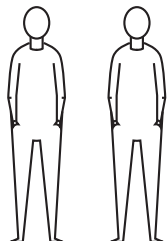
Pour l'assemblage, utilisez la clé Allen si c'est fournie dans la boîte de quincaillerie. Nous vous recommandons aussi d'utiliser un tournevis à tête cruciforme (non fourni) pour terminer l'assemblage. Veuillez ne pas remplacer les pièces par des pièces similaires ni utiliser de tournevis électriques. En raison de la nature de nos matériaux, il faut s'attendre à certaines variations sur le plan de la couleur, du grain ou de la texture.

Nous espérons que vous et votre famille grandissante aimerez notre produit.

Un grand merci,  
Million Dollar Baby Classic

---

**\* You will need two people to assemble this toddler bed.**  
**\* Deux personnes sont nécessaires pour assembler ce lit pour tout-petit.**



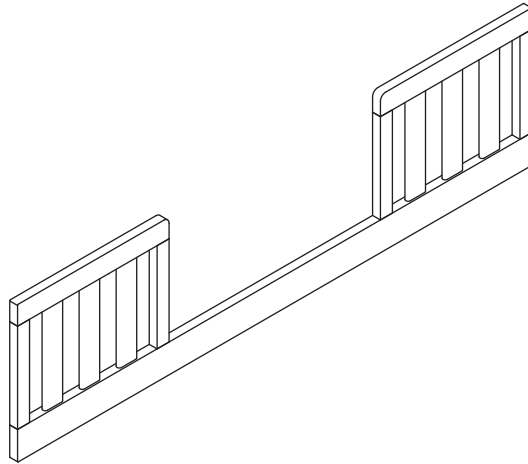
**\* Tools Needed (not included)**  
**\* Outils requis (non inclus)**



Phillips screwdriver  
Tournevis cruciforme

## PARTS • PIÈCES

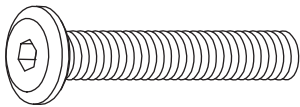
Not to Scale/Pas à l'échelle



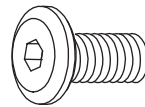
X. Toddler Bed Conversion Kit  
X. Conversion de lit pour tout-petit

## HARDWARE • ACCESSOIRES DE MONTAGE

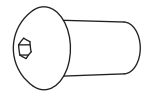
Bolts in Actual Size/Boulons (taille réelle)



H1. 1-3/8" Allen Head Bolt (4)  
H1. Boulon Allen de 3,5 cm  
(1-3/8 po) (4)



H2. 3/5" Allen Head Bolt (2)  
H2. Boulon Allen de 1,5 cm  
(3/5 po) (2)

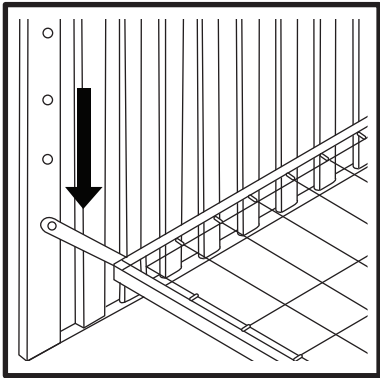


H3. Metal Cap (2)  
H3. Calotte  
Métallique (2)



H4. Ball End Allen Wrench  
H4. Clé hexagonale à  
embout sphérique

— ASSEMBLY INSTRUCTIONS • INSTRUCTIONS D'ASSEMBLAGE —

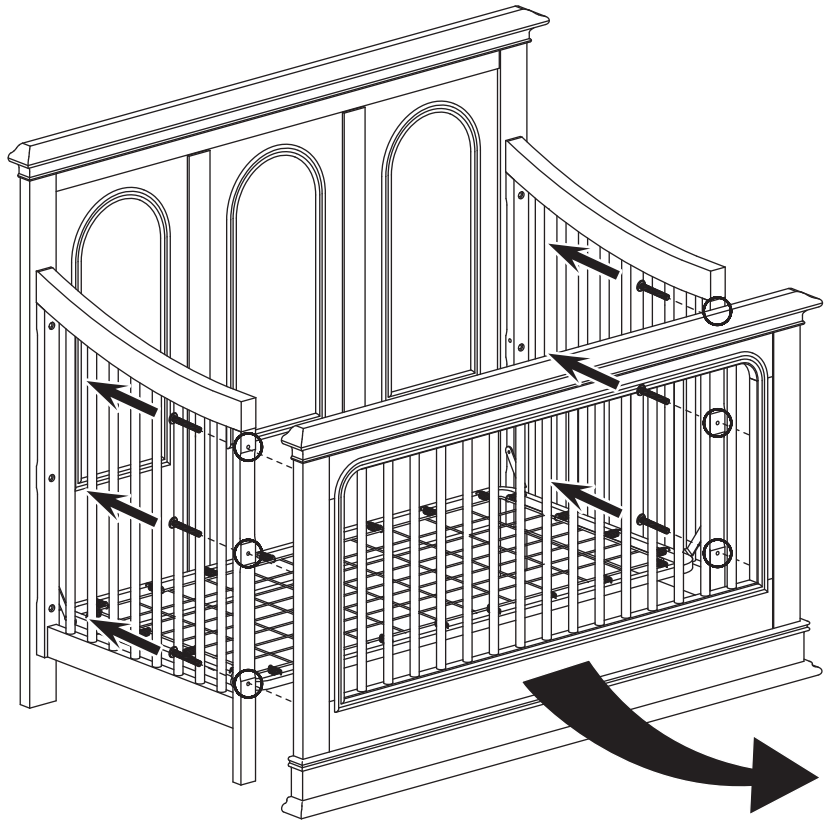


\* Make sure mattress support V is installed at the lowest level.

\* Assurez-vous que le support de matelas V se trouve au niveau le plus bas.

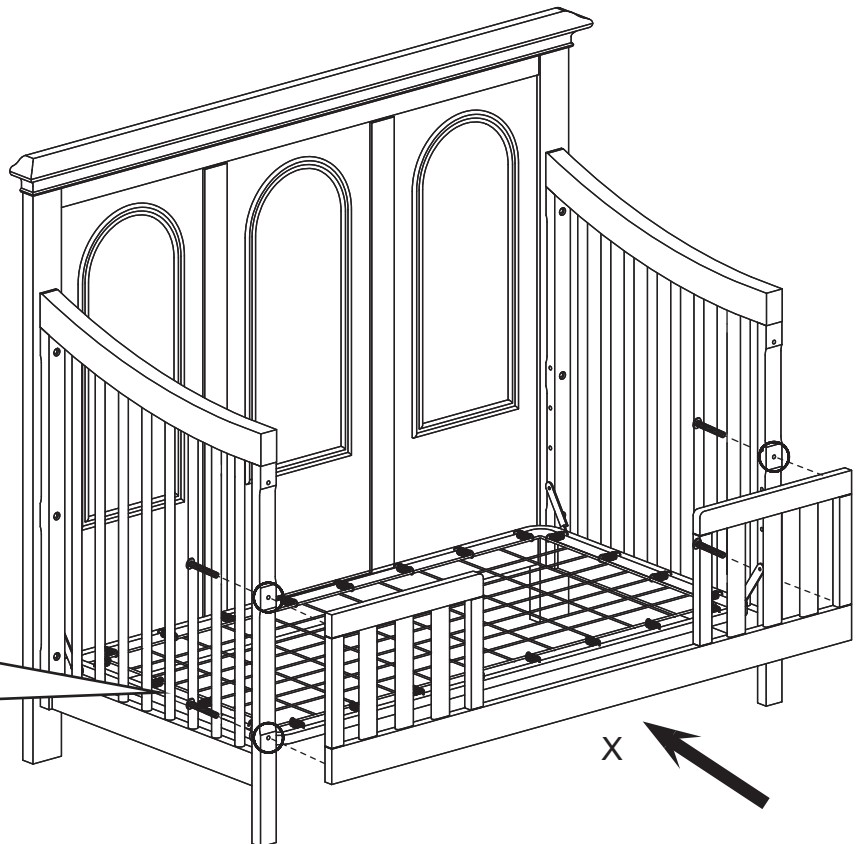
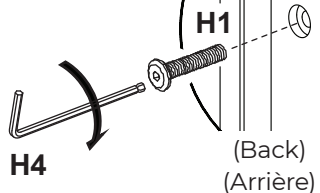
\* Keep the footboard for full size bed conversion.

\* Garder le pied de lit pour la conversion en lit simple.

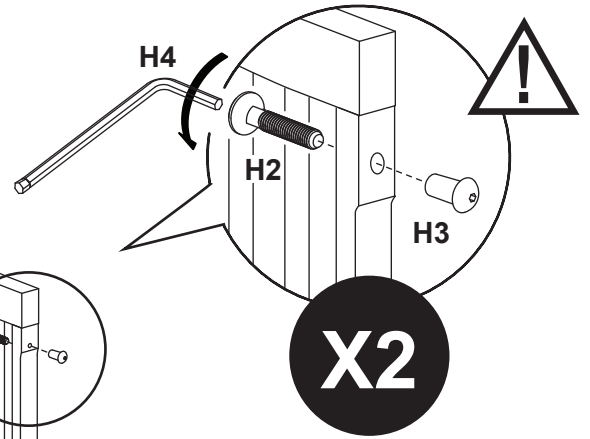
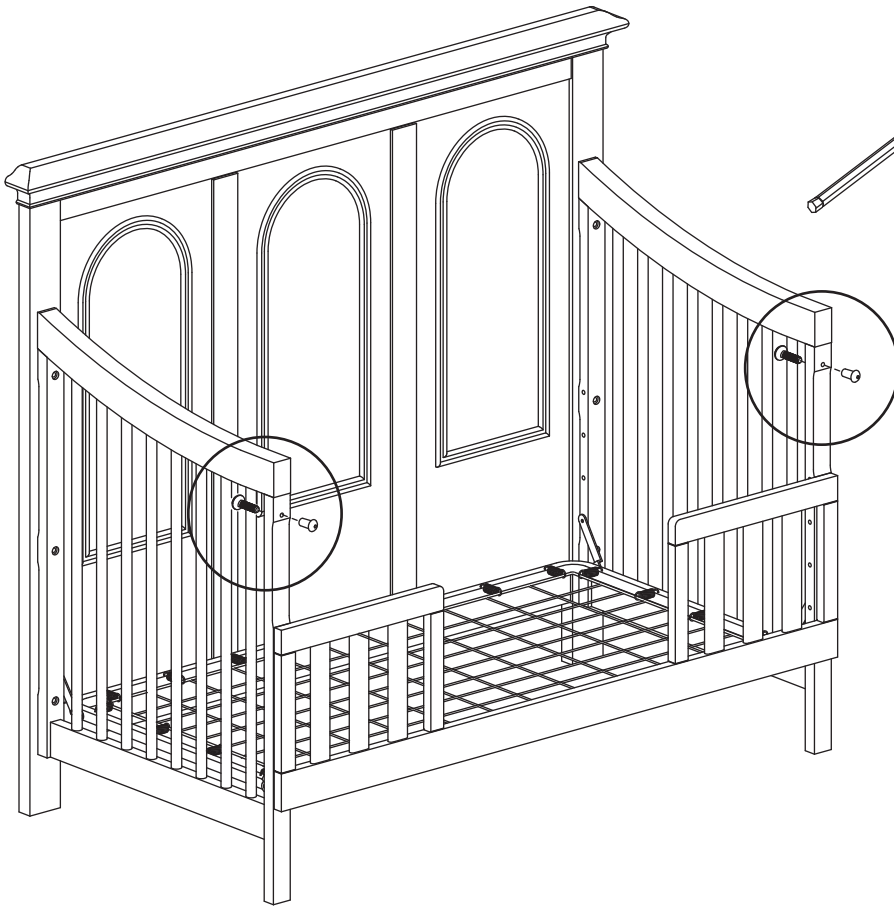


2


X4



3



4



**Finish  
Terminé**

**DO NOT OVERTIGHTEN.  
NE PAS TROP SERRER.**

**TO AVOID DANGEROUS GAPS, ANY MATTRESS USED IN THIS BED SHALL BE A FULL-SIZE CRIB MATTRESS AT LEAST 51 5/8 IN. (131 CM) IN LENGTH, 27 1/4 IN. (69 CM) IN WIDTH, AND A MAX THICKNESS OF 6 IN. (15 CM).**

**POUR ÉVITER TOUT ÉCART DANGEREUX, LE MATELAS UTILISÉ DANS CE LIT DOIT ÊTRE UN MATELAS PLEINE TAILLE D'AU MOINS 131 CM (51 5/8 PO) DE LONGUEUR, 69 CM (27 1/4 PO) DE LARGUEUR ET D'UNE ÉPAISSEUR MAXIMALE DE 15 CM (6 PO).**

**THE INTENDED USER'S MINIMUM AGE MUST BE AT LEAST 15 MONTHS OLD AND MAXIMUM WEIGHT MUST NOT EXCEED 50 LBS (22.7 KG).**

**L'ENFANT DOIT AVOIR AU MOINS 15 MOIS ET PESER AU MAXIMUM 22,7 KG (50 LB).**

 **WARNING : STRANGULATION HAZARD**

**Failure to follow these warnings and the assembly instructions could result in serious injury or death from entrapment or strangulation.**

Openings in and between bed parts can entrap head and neck of a small child. NEVER use bed with children younger than 15 months. ALWAYS follow assembly instructions. NEVER place bed near windows where cords from blinds or drapes may strangle a child. NEVER suspend strings over bed. NEVER place items with a string, cord, or ribbon, such as hood strings or pacifier cords, around a child's neck. These items may catch on bed parts.

 **AVERTISSEMENT : RISQUE DE STRANGULATION**

**Négliger de suivre ces avertissements et ces instructions d'assemblage peut entraîner de graves blessures ou la mort par piégeage ou étranglement.**

Les ouvertures dans et entre les pièces du lit peuvent emprisonner la tête ou le cou d'un jeune enfant. NE JAMAIS utiliser ce lit avec des enfants de moins de 15 mois. TOUJOURS suivre les directives d'assemblage. NE JAMAIS placer le lit près d'une fenêtre où les cordons des stores ou des rideaux pourraient étrangler l'enfant. NE JAMAIS suspendre de ficelles au-dessus du lit. NE JAMAIS placer un article muni d'une ficelle, d'un cordon ou d'un ruban, tels que les cordons d'un capuchon ou d'une sucette, autour du cou d'un enfant. Ces articles pourraient se coincer dans les parties du lit.

Registering your product is even easier than before.

You can register your product on our website at :

**[www.milliondollarbaby.com/registrations](http://www.milliondollarbaby.com/registrations)**

IF YOU WOULD LIKE TO ORDER  
REPLACEMENT OR MISSING PARTS  
PLEASE VISIT US AT:

**[www.milliondollarbaby.com/parts](http://www.milliondollarbaby.com/parts)**

OR YOU CAN CONTACT US BY MAIL:

**MILLION DOLLAR BABY CLASSIC  
8700 REX RD., PICO RIVERA, CA 90660  
(323) 909-5019**

**[www.milliondollarbaby.com](http://www.milliondollarbaby.com)**

L'enregistrement de votre produit est plus facile que  
jamais. Veuillez l'enregistrer sur notre site Web à :

**[www.milliondollarbaby.com/registrations](http://www.milliondollarbaby.com/registrations)**

POUR COMMANDER DES PIÈCES DE RECHANGE OU  
MANQUANTES, VISITEZ-NOUS À :

**[www.milliondollarbaby.com/parts](http://www.milliondollarbaby.com/parts)**

OU CONTACTEZ-NOUS PAR LA POSTE :

**MILLION DOLLAR BABY CLASSIC  
8700 REX RD., PICO RIVERA, CA 90660  
(323) 909-5019**

**[www.milliondollarbaby.com](http://www.milliondollarbaby.com)**



MILLION DOLLAR BABY

*Classic*