



H O M E E L E G A N C E

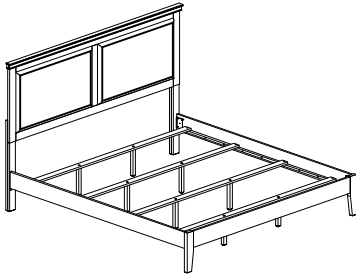
# ASSEMBLY INSTRUCTION INSTRUCTIONS D'ASSEMBLAGE

ITEM NO : 1519BKK/1519WHK/1519GYK/1519CHK

CALIFORNIA KING BED / TRES GRAN LIT - CALIFORNIEN

1519BKK/1519WHK/1519GYK/1519CHK - 1  
KING HEADBOARD, FOOTBOARD & SLATS

1519BKK/1519WHK/1519GYK/1519CHK - 3CK  
CALIFORNIA KING SIDE RAILS



Thank you for purchasing the product. Please take time to read and follow the instruction below. Check that you have all parts and hardware before assembly. Parts apparently missing are often found in the packing materials. If you do not have all the parts listed, have your dealer contact us and they will be sent to you immediately.

Merci d'avoir acheté ce produit. Veuillez lire et suivre les instructions ci-dessous. Vérifiez avant le montage que vous avez toutes les pièces et fixations. Les pièces qui semblent manquer se trouvent souvent dans les matériaux d'emballage. Si vous n'avez pas toutes les pièces de la liste, demandez à votre détaillant et nous vous les enverrons immédiatement.



It is recommended to install protective pads under all legs and supports to avoid damage or scratches when placing furniture on a wood floor or other hard surface, and to limit indentation and prevent discoloration if placing on carpet.



Il est recommandé de placer des coussins protecteurs sous tous les pieds et toutes les bases des meubles pour éviter d'endommager ou d'égratigner les planchers en bois ou autres surfaces dures, et pour limiter l'empreinte et empêcher la décoloration quand les meubles reposent sur la moquette.

## PART LIST / LISTE DE PIÈCES

NO	DESCRIPTION	QTY/PCS
1	HEADBOARD / TÊTE DE LIT	1 PC
2	HEADBOARD LEG - LEFT / PIED GAUCHE	1 PC
3	HEADBOARD LEG - RIGHT / PIED DROITE	1 PC
4	FOOTBOARD / PIED DE LIT	1 PC
5	SIDE RAIL / LONGERON	2 PCS
6	SLAT / LATTES	4 PCS
7	SUPPORT LEG / SUPPORT POUR TRANSVERSE	8 PCS
8	SIDE RAIL CAP RAIL	2 PCS

## HARDWARE LIST / LISTE DE QUINCAILLERIE

NO	DESCRIPTION	QTY/PCS
A	JCBB BOLT / BOULON M8 x 40mm	6 PCS
B	SPRING WASHER / RONDELLE D'ARRÊT M8	6 PCS
C	FLAT WASHER / RONDELLE PLATE 5/16" x 22mm	6 PCS
D	ALLEN KEY / CLÈ ALLEN M5	1 PC
E	SCREW / VIS M4 x 32mm	8 PCS

\*HARDWARE SET IS IN 1519BKK-1 / 1519WHK-1 / 1519GYK-1 / 1519CHK-1 FOR ASSEMBLY

## SIDE RAIL / LONGERON

## HARDWARE LIST / LISTE DE QUINCAILLERIE

NO	DESCRIPTION	QTY/PCS
F	JCBC BOLT / BOULON M6 x 45mm	14 PCS
G	SPRING WASHER / RONDELLE D'ARRÊT M6	14 PCS
H	FLAT WASHER / RONDELLE PLATE M6 x 13mm	14 PCS
I	ALLEN KEY / CLÈ ALLEN M4	1 PC

\*HARDWARE SET IS IN 1519BKK-3CK / 1519WHK-3CK / 1519GYK-3CK / 1519CHK-3CK FOR ASSEMBLY

NOTE : YOU WILL ALSO NEED A PHILIP SCREWDRIVER (NOT PROVIDED)

DO NOT TIGHTEN BOLTS UNTIL COMPLETELY ASSEMBLED.

NE PAS SERRER LES BOULONS JUSQU'À CE QUE LE MONTAGE SOIT COMPLETMENT



H O M E E L E G A N C E

# ASSEMBLY INSTRUCTION INSTRUCTIONS D'ASSEMBLAGE

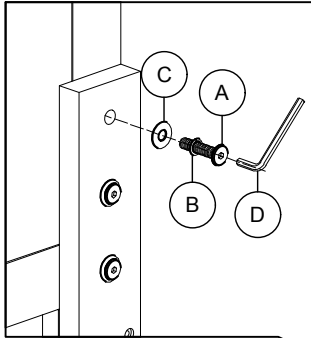
ITEM NO : 1519BKK/1519WHK/1519GYK/1519CHK

CALIFORNIA KING BED / TRES GRAN LIT - CALIFORNIEN

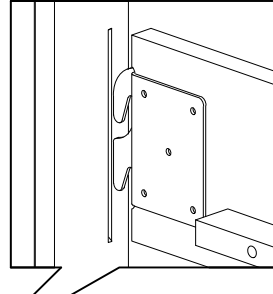
1519BKK/1519WHK/1519GYK/1519CHK - 1  
KING HEADBOARD, FOOTBOARD & SLATS

1519BKK/1519WHK/1519GYK/1519CHK - 3CK  
CALIFORNIA KING SIDE RAILS

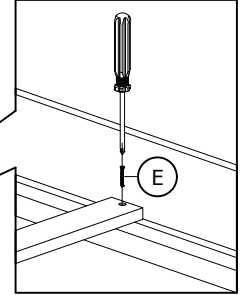
## STEP 1 / ÉTAPE 1



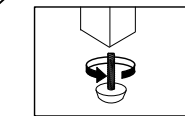
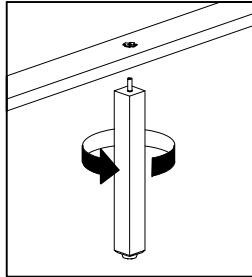
## STEP 2 / ÉTAPE 2



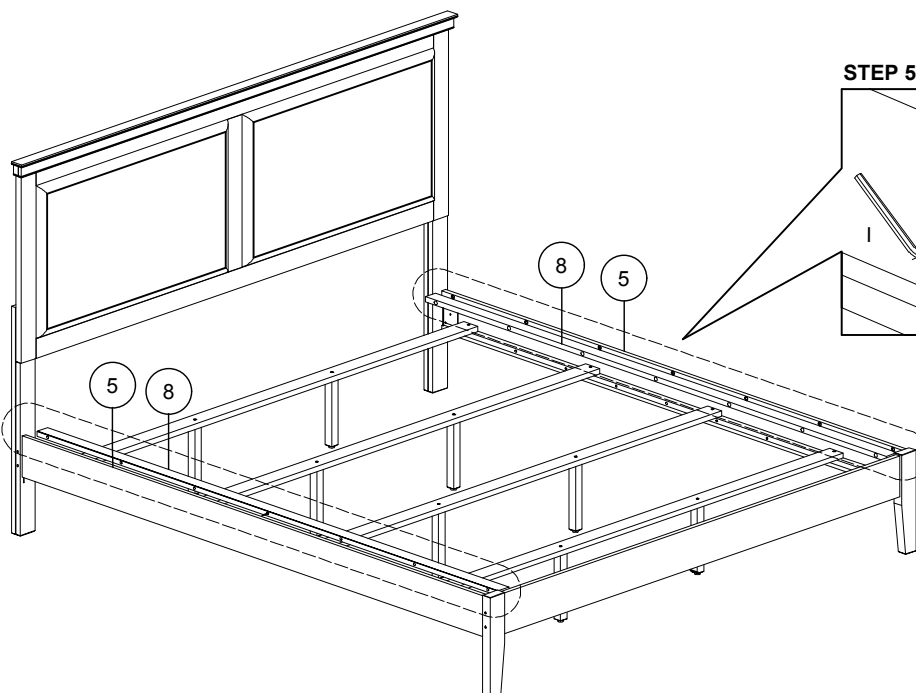
## STEP 4 / ÉTAPE 4



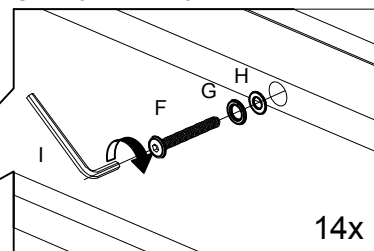
## STEP 3 / ÉTAPE 3



Note : Adjust leveller to stabilize



## STEP 5 / ÉTAPE 5



DO NOT TIGHTEN BOLTS UNTIL COMPLETELY ASSEMBLED.

NE PAS SERRER LES BOULONS JUSQU'À CE QUE LE MONTAGE SOIT COMPLETMENT