

ASCENT LINÉAIRE

BL36 | BL42 | BL46 | BL56 | Foyers au gaz à évacuation directe



Proposant de nombreuses options décoratives, la série de foyers linéaires au gaz Ascent de Napoleon apporte la touche finale idéale à votre décor. Personnalisez votre foyer avec les ensembles décoratifs Beach Fire ou Mineral Rock, qui peuvent également être combinés selon le style recherché. Le contrôle des fonctions de votre foyer s'effectue facilement depuis votre appareil mobile grâce à l'application eFire optionnelle. Les foyers de la série Ascent linéaire comprennent un lit de braises CRYSTALINE™ topaze, qui confère une touche de luxe à n'importe quelle pièce.

Caractéristiques

- Foyer linéaire au gaz avec un débit de chaleur moindre, idéal pour chauffer les petits espaces
- Écran de protection inclus
- Soufflerie optionnelle
- Verre trempé
- Jusqu'à 28 000 BTU
- Garantie à Vie Limitée de Napoleon
- Tailles disponibles (largeur) : 36 po, 42 po, 46 po et 56 po


Personnalisation

Ensembles décoratifs :




Inclus : verre concassé topaze


Ensembles d'éléments décoratifs optionnels :




Beach Fire




Mineral Rock



Woodland



Braises de verre



Billes de verre

Moulures et façades optionnelles :



Façade classique noire

Panneaux décoratifs optionnels :



Panneaux réflecteurs radiants en porcelaine MIRO-FLAMME™



STUDIO DE CRÉATION DE FOYER

Le foyer de vos rêves se matérialise devant vos yeux! Balayez ici pour construire votre foyer sur mesure avec toutes les options décoratives offertes.



Contrôles

Application mobile eFIRE

Elle procure une expérience plus connectée et plus pratique en contrôlant tous les réglages à partir de votre appareil mobile, incluant la mise en marche et l'arrêt, la hauteur de la flamme et la vitesse de la soufflerie.

Télécommande optionnelle

Profitez de la commodité de la télécommande optionnelle qui contrôle toutes les fonctions de votre foyer, comme la mise en marche ou l'arrêt et la vitesse de la soufflerie, depuis le confort de votre fauteuil.



Systèmes de gestion de chaleur optionnels

Système de gestion de chaleur universel (UHM)

Ce système fonctionne sans électricité et sans soufflerie, utilisant un ensemble de conduits pour faire circuler efficacement la chaleur dans toute la pièce au lieu de la souffler directement depuis l'avant du foyer. De plus, le système de gestion de chaleur universel (UHM) réduit le dégagement par rapport aux matériaux combustibles et permet d'installer en toute sécurité des appareils électroniques au-dessus du foyer.



Ensemble de distribution d'air chaud (LHAD)

Cet ensemble déplace efficacement l'air chaud du foyer vers une autre pièce grâce à des conduits flexibles.

Innovations

Système de piles de secours

En cas de panne de courant, vous pourrez allumer votre foyer et vous tenir au chaud (les piles ne sont pas comprises, mais vous pouvez également allumer le foyer avec votre propre bloc d'alimentation portable).

Évacuation directe

Le système à évacuation directe élimine efficacement les gaz de combustion et les émanations de votre espace, gardant votre air intérieur propre tout en conservant l'énergie.



Bien

Mieux

Meilleur



Ascent™ linéaire



Ascent™ linéaire de luxe



Vector™

Dimensions

N° de modèle	Largeur	Hauteur	Profondeur
BL36NTE-2	35 15/16 po	39 1/16 po	15 3/4 po
BL42NTE	42 po	38 3/16 po	18 5/16 po
BL46NTE-1	46 7/8 po	39 1/16 po	18 5/16 po
BL56NTE	56 po	38 13/16 po	18 5/16 po



Découvrez le Pouvoir du feu

Les recherches sur le Pouvoir du feu de Napoleon ont prouvé qu'un foyer peut aider à diminuer le stress et à stimuler le cerveau.

Balayez pour en savoir plus sur les résultats de notre recherche et les avantages des foyers sur la santé.



7200, Route Transcanadienne, Montréal, Québec H4T 1A3
 24 Napoleon Road, Barrie, Ontario, Canada L4M 0G8
 103 Miller Drive, Crittenden, Kentucky, USA 41030



Consultez le manuel d'instructions pour les directives d'installation complètes et les exigences de dégagement aux matériaux combustibles. Consultez les codes du bâtiment locaux et nationaux en plus de la réglementation sur le gaz. Toutes les spécifications sont sujettes à modifications sans préavis en raison des améliorations constantes apportées aux produits. Les produits peuvent différer légèrement des illustrations. La hauteur et l'apparence de la flamme sont influencées par les diverses configurations d'évacuation et elles peuvent différer de l'illustration. Napoleon est une marque de commerce déposée du Groupe Wolf Steel inc. ÉnerGuide - Une norme d'efficacité canadienne basée sur des cycles d'allumage et de refroidissement fréquents, de courte durée. Tous les appareils vendus au Canada sont soumis au système de cotation ÉnerGuide. AFUE - Une norme d'efficacité américaine (Département de l'énergie) basée sur des cycles d'allumage et de refroidissement prolongés, une mesure plus typique de l'usage d'un foyer. Régime continu - Reflète l'efficacité de chauffage maximale.

Napoleon est une marque de commerce du Groupe Wolf Steel inc. et est utilisée sous licence.

ADBRN1-ASCENTLIN-FR