

SINCE THE ORIGINAL 1959



Beer Clean™

Limpiador para vidrios / Limpiador de baja espuma para vidrios / Solvente mineral / Sanitizante de último enjuague

Un sistema completo de productos químicos compatibles que ofrece una adecuada limpieza de la cristalería para una mejor imagen del operador y mejores ganancias.

Características y Beneficios

- Simple y fácil de usar
- Un sistema completo de productos químicos compatibles diseñado para una limpieza destacada
- Proporciona vasos limpios sin olores, sabores ni residuos
- Los vasos de cerveza limpios ofrecen una cerveza de mejor aspecto con la posibilidad de mayores ganancias












Limpiador para vidrios / Limpiador de baja espuma para vidrios / Solvente mineral / Sanitizante de último enjuague

Instrucciones de uso

- Limpie bien los fregaderos con una pequeña cantidad de limpiador de vasos antes de lavar los vasos. Además, utilice cepillos limpios que no estén desgastados.
- Prepare los fregaderos en cuatro pasos sencillos:
 1. Llene el primer tanque con agua caliente o fría, casi hasta la parte superior de los cepillos. Agregue el **solvente mineral Beer Clean™**, de ser necesario, de acuerdo con las condiciones de dureza del agua local.
 2. Agregue **limpiador para cristalería Beer Clean™** al primer fregadero, midiendo con precisión la cantidad correcta requerida o rociando un paquete premedido sobre los cepillos.
 3. Llene el segundo tanque con agua limpia, caliente o fría de flujo continuo. Este tanque se usa para enjuagar el detergente de los vasos utilizado en el primer fregadero.
 4. Llene el tercer fregadero con tres galones (11,5 litros) de agua caliente o fría. Agregue ¼ oz del **sanitizador de último enjuague Beer Clean™**.
- Lave los vasos en el primer fregadero, asegurándose de que todos los bordes de los vasos entren en contacto con los cepillos. Si se usa un sistema manual de tres cepillos, limpie los vasos en el cepillo central.
- Enjuague los vasos en el segundo fregadero colocando la parte inferior del vaso en agua primero, en ángulo. Si sumerge primero la parte superior, se forma una burbuja de aire que impide el enjuague total. Retire el vaso en ángulo, con la parte inferior primero (técnica de “entrar el tacón, sacar el tacón”). Si tiene un sistema con solo dos tanques, no incluya un fregadero de enjuague.
- Sumerja los vasos en la solución de enjuague de sanitización (tercer fregadero) usando la técnica de “entrar el tacón, sacar el tacón”. Deje sumergido por al menos 2 minutos. Observe las normas sanitarias nacionales para servicio de alimentos y los códigos sanitarios locales para desinfección.
- Deje secar los vasos al aire hacia abajo o en cartón de drenaje profundamente corrugado para permitir un flujo de aire máximo. No seque los vasos con una toalla, ya que puede dejar pelusa en el vidrio y transferir gérmenes y olores. No guarde los vasos sobre una toalla, tapete de goma u otra superficie lisa.

Datos técnicos	Limpiador para vidrios - Cepillo manual	Limpiador de baja espuma para vidrios - cepillo eléctrico	Solvente mineral	Sanitizante de último enjuague
Certificaciones	Kosher	Kosher	NSF (uso con mesa de vapor)	Kosher, EPA 70627-26
Color/Forma	Polvo blanco opaco	Polvo blanco opaco	Polvo blanco opaco	Polvo amarillo claro
pH (Dilución)	9.45 @ 1:768	9.45 @ 1:768	8.6 @ 1:768	6.0 @ 1:1536
Aroma	Sin fragancia agregada	Sin fragancia agregada	Sin fragancia agregada	Cloro
Tiempo de conservación	2 años	2 años	2 años	1 año (90223)/ 6 meses (90203)

Producto	Tamaño del paquete	Dilución	Código de producto
Beer Clean™ Limpiador para vidrios	2 x 4 lb./1.81 kg cepillo manual paquete a granel	1:768	990201 
Beer Clean™ Limpiador de baja espuma para vidrios	2 x 4 lb./1.81 kg cepillo eléctrico paquete a granel	1:768	990241 
Beer Clean™ Limpiador para vidrios	100 x ½ oz./14 g cepillo manual	1:768	990221 
Beer Clean™ Limpiador de baja espuma para vidrios	100 x ½ oz./14 g cepillo eléctrico	1:768	990224 
Beer Clean™ Solvente mineral	100 x ½ oz./14 g	1:768	990222 
Beer Clean™ Sanitizante de último enjuague	2 x 25 oz./.71 kg paquete a granel	1:1536	90203 
Beer Clean™ Sanitizante de último enjuague	100 x ¼ oz./7 g	1:1536	90223 

El manejo seguro

Asegúrese de que sus empleados lean y comprendan la etiqueta del producto y la Hoja de Datos de Seguridad antes de utilizar este producto. La etiqueta contiene instrucciones de uso y tanto la etiqueta como la HDS incluyen advertencias sobre riesgos, declaraciones preventivas y procedimientos de primeros auxilios. Las HDS están disponibles en línea en www.diversey.com o llamando al 888 352 2249. El uso o dilución incorrecta puede provocar daños en las superficies y puede dar lugar a riesgos de salud y físicos que coinciden con los del concentrado.