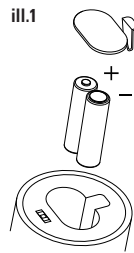


PRINTED COLORS:
 ■ Black
 PAPER TYPE: 0.5pt Uncoated White Paper
 VARNISH: Uncoated
 Size: 82 mm x 292 mm
 DIELINE: _____

sterno | home™

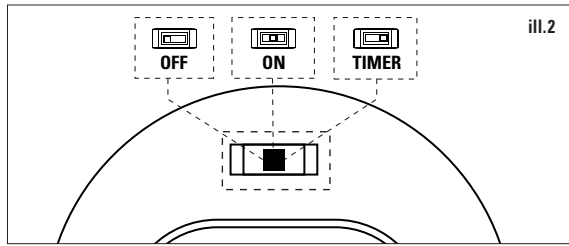
This product is weather resistant wax. Won't melt in heat up to 50°C (122°F).



BATTERY INSTALLATION

Open battery compartment door on bottom of candle by pushing clip inward and pulling up. Insert 2 "AA" type alkaline 1.5V batteries (not included), ensuring correct polarity. Close door.

NOTE: Prior to battery installation, clean battery and compartment contacts.



HOW TO OPERATE THE CANDLE (iii.2)

« ON/OFF/TIMER » MODE

1. Slide switch to "ON" position to turn candle on.
2. Slide switch to "OFF" position to turn candle off.

TO ACTIVATE DUSK SENSOR 5 HOUR TIMER

(The Candle will come on everyday at dusk and turn off 5 hours later.)

1. Slide switch to "TIMER" position, to activate the dusk sensor. Candle will turn on when the sun has set and shut off automatically 5 hours later.
2. To turn the candle off and deactivate the dusk sensor, slide the switch to the "OFF" position.

CANDLE CARE

To clean your candle, use a soft, dry cloth.

CAUTION

- This product is made of real wax and specially formulated to withstand temperatures of -17°C to 50°C (-2°F to 122°F):
 - Remove candles from surfaces over 40°C or 104°F.
 - Not recommended for use on reflective surfaces.
 - Not recommended for use in lanterns in direct sunlight for extended periods of time.
 - Not recommended to handle candles while exposed to temperatures above 40°C or 104°F. Wait until candles have fully cooled before handling.
- Do not leave sitting in water deeper than 2mm.
- Place the flameless candle on a protective base with drainage to avoid wax or oil deposits.
- Do not completely submerge in water.
- This is not a toy. For decorative use only.
- Keep batteries away from children. If swallowed, consult a physician immediately.
- Replace batteries ensuring proper polarity. Failure to insert batteries in the correct polarity may shorten the battery life or may cause them to leak.
- Remove batteries if exhausted or if product is to be left unused for a long period of time.
- Batteries should be recycled or disposed of in a safe manner.
- Do not dispose batteries in fire.
- Do not mix old and new batteries. Replace all batteries of a set at the same time.
- Do not mix Alkaline, Standard (Carbon-Zinc) or Rechargeable (Nickel Cadmium) or (Nickel Metal Hydride) batteries.
- This product is a flameless candle. To avoid fire hazard, do not light the wick.

Note: The color intensity and shade may vary from candle to candle. Due to various environmental factors, the color may change or fade over time.

ONE (1) YEAR LIMITED WARRANTY

This product is guaranteed to be free from defects in material and workmanship for one (1) year following the date of purchase (excluding the battery/batteries). Should a defect occur within the warranty period, please contact our customer service line at 1.888.867.6095 or at the following email address: customerservice@sternohome.com. A proof of purchase (sales receipt) is required. If we cannot replace the defective part, you can return your product to the original point of purchase for a full refund or a replacement product. The consumer is responsible for the removal of and reinstallation of the battery. Damage to any parts such as by accident, misuse, or improper installation is NOT covered by this warranty. Our policy does not include liability for incidental or consequential damages. Some states or provinces do not allow the exclusion or limitation consequential damages; therefore, the above exclusion may not apply to you. This warranty gives you specific legal rights and you may also have other rights that vary from place to place.

sterno | home™

CUSTOMER SERVICE | SERVICE À LA CLIENTÈLE
 1.888.867.6095 | customerservice@sternohome.com

www.sternohome.com

Patented technology
 Technologie brevetée

Made in China • Fabriqué en Chine

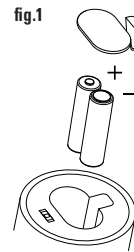


IAVWSHDS_20201026

FRONT

sterno | home™

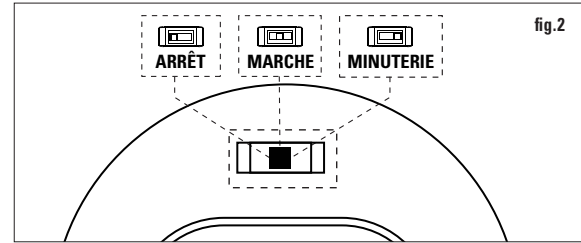
Ce produit est en cire résistant. Ne fondra pas dans une chaleur jusqu'à 50 ° C (122 ° F).



INSTALLATION DES PILES

Ouvrir la porte du compartiment à piles sous la chandelle en poussant la patte vers l'intérieur et en tirant vers le haut. Glisser deux piles alcalines de type « AA » de 1,5 V (non inclus) en respectant la polarité. Fermer le compartiment à pile.

REMARQUE : Veuillez nettoyer les plaques de contact de la pile et du compartiment avant d'installer les piles.



COMMENT FONCTIONNE LA CHANDELLE (fig.2)

MODE « MARCHÉ/ARRÊT/MINUTERIE »

1. Glisser l'interrupteur à la position « MARCHÉ » pour faire fonctionner la chandelle.
2. Glisser l'interrupteur à la position « ARRÊT » pour éteindre la chandelle.

POUR ACTIVER LE CAPTEUR PHOTOÉLECTRIQUE DE 5HRES

(La chandelle va s'allumer tous les jours au crépuscule et s'éteindre 5hres plus tard.)

1. Faire glisser l'interrupteur à la position "MINUTERIE" pour activer le capteur. La chandelle va s'allumer au crépuscule et s'éteindre automatiquement 5hres plus tard.
2. Pour éteindre la chandelle et désactiver le capteur, faire glisser l'interrupteur à la position "OFF".

ENTRETIEN DE LA CHANDELLE

Pour nettoyer votre chandelle, utiliser un chiffon sec et doux.

MISE EN GARDE

- Ce produit est fait de vraie cire et spécialement formulé pour résister à des températures de -17 ° C à 50 ° C (-2 ° F à 122 ° F):
 - Ne pas laisser la chandelle sur une surface de plus de 40°C or 104°F.
 - Non recommandé sur les surfaces réfléchissantes.
 - Non recommandé pour l'usage dans une lanterne placée directement sous le soleil pour une longue période de temps.
 - Non recommandé de manipuler les chandelles qui ont été exposées à des températures au-dessus de 40°C or 104°F. Attendre que les chandelles aient refroidies.
- Ne laissez pas tremper dans l'eau d'une profondeur supérieure à 2 mm.
- Placez la bougie sans flamme sur une base protectrice avec drainage pour éviter les dépôts de cire ou d'huile.
- Ne pas plonger complètement dans l'eau.
- Cet article n'est pas un jouet. Utiliser comme article décoratif seulement.
- Gardez les piles hors de la portée des enfants. En cas d'ingestion des piles, appelez le médecin immédiatement.
- Remplacez les piles en respectant la polarité indiquée. Une pile installée dans le sens contraire de sa polarité peut couler ou écourter son temps d'utilisation.
- Enlevez les piles si elles sont usées ou si le produit n'est pas utilisé durant une longue période.
- Les piles usées doivent être déposées de façon sécuritaire dans un récipient pour recyclage.
- Ne pas jeter les piles dans le feu.
- Ne pas utiliser des piles neuves avec des piles usagées. Remplacer toutes les piles d'un ensemble en une fois.
- Ne pas mélanger des piles alcalines, régulières (carbone-zinc) ou rechargeables (nickel-cadmium ou nickel-hydrure métallique).
- Ce produit est une chandelle sans flamme. Pour éviter les risques d'incendie, prière de ne pas allumer la mèche de la chandelle.

Remarque: L'intensité de la couleur et le ton peuvent varier d'une chandelle à l'autre. La couleur peut être altérée ou s'estomper avec le temps à cause de différents facteurs environnementaux.

GARANTIE LIMITÉE D'UN (1) AN

Notre produit est garanti contre tous défauts de manufacture et de matériaux pour un (1) an suivant la date d'achat (excluant les piles). Si au cours de la période de garantie un problème survient, veuillez communiquer avec notre service à la clientèle en composant le 1.888.867.6095 ou par courrier électronique customerservice@sternohome.com. Une preuve d'achat original (facture) est absolument nécessaire pour honorer votre garantie. Si nous ne pouvons remplacer la pièce défectueuse par notre service à la clientèle, veuillez retourner à l'endroit précis où l'achat a été fait en produisant la facture originale a n d'obtenir un remplacement ou un remboursement. Le consommateur se tient responsable de tous les dommages causés conséquemment par sa propre manipulation en démontant ou en réinstallant le matériel. Les dommages causés en tant que tels par accident, mauvaise utilisation ou une mauvaise installation NE SONT PAS couverts par cette garantie. Notre politique ne comprend pas la responsabilité pour les dommages indirects ou consécutifs. Certains états ou provinces ne permettent pas l'exclusion ou la limitation des dommages indirects ou consécutifs; donc l'exclusion ci-dessus peut ne pas vous concerner. Cette garantie vous donne des droits spécifiques et vous pouvez également avoir d'autres droits qui varient d'un endroit à l'autre.

BACK