



High Noon®

Finition pour sols UHS fortifié à l'uréthane

Le fini de plancher renforcé d'uréthane High Noon® UHS est un fini de plancher UHS à contenu élevé de solides pour les planchers qui demandent une résistance et un lustre de premier plan.

Caractéristiques et Avantages

- Le fini UHS extrêmement résistant permet de réduire les coûts de main-d'oeuvre en prolongeant les cycles de décapage et de revêtement
- Fabriqué avec des polymères résistants entièrement acryliques et renforcé avec de l'uréthane pour une résistance incomparable
- Atteint un lustre riche et profond avec le polissage
- 20% de contenu solide
- Satisfait aux exigences antidérapantes de la norme ASTM D-2047

Applications

- À utiliser sur des surfaces résilientes et dures propices au polissage
- Un produit scellant peut être requis sur les surfaces de pierre très polie pour permettre l'adhérence
- Non conçu pour une utilisation sur les revêtements de sol en caoutchouc, liège, bois ou bambou





Mode d'emploi

Préparation

- Interdire l'accès aux zones à traiter pour décapage ou finition. Les sols peuvent être très glissants jusqu'à ce qu'ils soient secs.
- Décaper le sol en utilisant un décapant Diversey en suivant les instructions de son étiquette

Revêtement

- Appliquer 3 couches moyennes ou plus de produit de finition fortifié à l'uréthane High Noon® à l'aide d'une vadrouille propre, ou du système d'application de finition Diversey ProSpeed™/MC. Appliquer des couches additionnelles jusqu'à ce que l'éclat voulu soit obtenu. Sur des sols poreux résilients ou de la pierre, traiter d'abord avec deux couches de produit d'étanchéification de Diversey.
- Laisser 30–45 minutes de temps de séchage entre les couches. La température, l'humidité et la ventilation peuvent affecter le temps de séchage. Laisser la finition durcir 24 heures avant le brunissage.




Entretien

- Dépoussiérer avec une vadrouille ou un balai. Nettoyer quotidiennement le sol avec une vadrouille ou une autolaveuse, en utilisant la marque de nettoyant recommandé par Diversey selon les instructions de son étiquette.
- Pour améliorer l'apparence, brunir la surface en utilisant des tampons appropriés
- Nettoyer et restaurer la brillance avec recommandée Diversey nettoyeur/ mainteneur
- Appliquer le nettoyant/mainteneur à l'aide d'une autolaveuse ou une vadrouille humide, laisser plancher sécher et puis polir

Nouveau revêtement

- Dépoussiérer avec une vadrouille ou un balai
- Nettoyer quotidiennement le sol avec une vadrouille ou une autolaveuse, en utilisant la marque de nettoyant recommandé par Diversey selon les instructions de son étiquette
- Bloquer l'accès à la zone et appliquer 1–2 couches uniformes de produit de finition en utilisant une vadrouille propre de finition
- Laisser la finition durcir 24 heures avant le brunissage

Données techniques	High Noon®
Couleur/Forme	Liquide blanc opaque
pH	8.5
Parfum	Caractéristique
Durée de conservation	2 ans

Produit	Contenance	Dilution	Code produit
High Noon®	6 BIB (oultre en carton) ProSpeed™/MC de 2,5 L / 2,64 pintes	Prêt à l'emploi	4972051 
High Noon®	4 x 1 gal. / 3,78 l contenants	Prêt à l'emploi	4003110 
High Noon®	1 Envirobox™/MC de 5 gal. / 18,9 L	Prêt à l'emploi	5104829 

Manipulation sûre

Veillez vous assurer que vos employés lisent et comprennent l'étiquette du produit et la fiche de sécurité du produit avant de l'utiliser. L'étiquette contient le mode d'emploi, et l'étiquette et la fiche de sécurité du produit contiennent les signaux de danger, les mises en garde et les procédures en matière de premiers secours. Les fiches de sécurité du produit sont disponibles en ligne sur www.diversey.com ou en appelant le 888 352 2249. Un usage inapproprié ou une dilution peuvent endommager les surfaces et présenter des risques sanitaires et physiques équivalant à ceux du concentré. Veuillez aller sur Diversey HazMat Library, uniquement disponible via Internet Explorer, <http://naextranet.diversey.com/dot/>, pour les renseignements sur l'expédition à jour.