

# SALTER®

## ELECTRONIC KITCHEN SCALES

### Instructions and Guarantee

BALANCE DE CUISINE ELECTRONIQUE • ELEKTRONISCHE KÜCHENWAAGE • BALANZA DE COCINA ELECTRÓNICA • BILANCIA DA CUCINA ELETTRONICA  
BALANÇA DE COZINHA ELETRÓNICA • ELEKTRONISK KJØKKENVEKT • ELEKTRONISCHE KEUKENWEEGSCHAAL • ELEKTRONINEN KEITTIÖ VAAKA  
ELEKTRONISK KÖKSVÄG • ELEKTRONISK KÖKKENVÆGT • ELEKTROMOS KONYHAMÉRLEG • ELEKTRONICKÁ KUCHYŇSKÁ VÁHA  
ELEKTRONİK MUTFAK TARTILARI • ΗΛΕΚΤΡΟΝΙΚΕΣ ΖΥΓΑΡΙΕΣ ΚΟΥΖΙΝΑΣ • ЭЛЕКТРОННЫЕ КУХОННЫЕ ВЕСЫ • ELEKOCZNA WAGA KUCHENNA  
ELEKTRONICKÁ KUCHYŇSKÁ VÁHA

✓ Register your product today at  
[www.salterhousewares.co.uk/product-registration](http://www.salterhousewares.co.uk/product-registration)

#### GB

**BATTERIES** 2 x CR2032. Ensure +/- terminals are the correct way round. Remove isolator tab before first use.

#### TO SWITCH ON

1. Place bowl on scale before switching on.
2. Press and release **0/ZERO** button. **-18:88.8** appears on display.
3. Wait until display shows **0**.

**TO CONVERT WEIGHT UNITS** Press **UNIT** button to convert between metric and imperial units, at any time during weighing.

**TO ADD & WEIGH** To weigh several different ingredients in one bowl, press **0/ZERO** to reset the display between each ingredient.

**AUTO SWITCH OFF** Auto switch-off occurs if display shows **0** for 1 minute or shows the same weight reading for 3 minutes.

**MANUAL SWITCH OFF** Press and hold **0/ZERO** button (approx. 3 seconds) until the display is blank.

#### WARNING INDICATORS

**Lo** Replace battery.

**0-Ld** Weight overload

#### CLEANING & CARE

- If the scale is not to be used for a long period, remove the battery. Always remove flat batteries immediately.
- Clean the scale with a slightly damp cloth. **DO NOT** immerse the scale in water or use chemical/abrasive cleaning agents.
- All plastic parts should be cleaned immediately after contact with fats, spices, vinegar and strongly flavoured/coloured foods. Avoid contact with acids such as citrus juices.

**WEEE EXPLANATION** This marking indicates that this product should not be disposed with other household wastes throughout the EU. To prevent possible harm to the environment or human health from uncontrolled waste disposal, recycle it responsibly to promote the sustainable reuse of material resources. To return your used device, please use the return and collection systems or contact the retailer where the product was purchased. They can take this product for environmental safe recycling.

**BATTERY DIRECTIVE** This symbol indicates that batteries must not be disposed of in the domestic waste as they contain substances which can be damaging to the environment and health. Please dispose of batteries in designated collection points.

**15 YEAR GUARANTEE** FKA Brands Ltd guarantees this product from defect in material and workmanship for a period of 15 years from the date of purchase, except as noted below. This FKA Brands Ltd product guarantee does not cover damage caused by misuse or abuse; accident; the attachment of any unauthorised accessory; alteration to the product; or any other conditions whatsoever that are beyond the control of FKA Brands Ltd. This guarantee is effective only if the product is purchased and operated in the UK / EU. A product that requires modification or adaptation to enable it to operate in any country other than the country for which it was designed, manufactured, approved and / or authorised, or repair of products damaged by these modifications is not covered under this guarantee. FKA Brands Ltd shall not be responsible for any type of incidental, consequential or special damages.

To obtain guarantee service on your product, return the product post-paid to your local service centre along with your dated sales receipt (as proof of purchase). Upon

receipt, FKA Brands Ltd will repair or replace, as appropriate, your product and return it to you, post-paid. Guarantee is solely through Salter Service Centre. Service of this product by anyone other than the Salter Service Centre voids the guarantee.

This guarantee does not affect your statutory rights. For your local Salter Service Centre, go to [www.salterhousewares.co.uk/servicecentres](http://www.salterhousewares.co.uk/servicecentres)

#### F

**PILES** 2 x CR2032. Introduire la pile en veillant à respecter les polarités.

Enlevez la languette isolante avant la première utilisation.

#### METTRE EN MARCHÉ

1. Placez un récipient sur la balance avant de la mettre en marche.
2. Appuyez et relâchez la touche **0/ZERO**. **-18:88.8** apparaisse sur l'affichage.
3. Attendez que **0** soit visualisé.

**POUR EFFECTUER UNE CONVERSION ENTRE LES UNITÉS DE PESAGE** Appuyez le bouton **UNIT** pour effectuer une conversion entre les unités de pesage.

**AJOUTER ET PESER** Pour peser plusieurs ingrédients différents dans un seul bol, appuyez sur **0/ZERO** pour remettre l'affichage à zéro entre chaque ingrédient.

**L'ARRÊT AUTOMATIQUE** L'arrêt automatique se marche si l'affichage montre **0** pendant 1 minute ou (une lecture de) un poids pendant 3 minutes.

**LA MISÉ SUR ARRÊT** Appuyez et maintenez la touche **0/ZERO** (3 secondes approximativement) enfoncée jusqu'à ce que l'affichage disparaisse.

#### INDICATEURS D'AVERTISSEMENT

**Lo** Remplacer les pile

**0-Ld** La balance est surchargée

#### NETTOYAGE ET ENTRETIEN

- Si la balance n'est pas utilisée pendant une longue période de temps, retirez la pile. Veuillez à toujours retirer les piles épuisées immédiatement.
- Nettoyez la balance avec un chiffon légèrement humide. **SURTOUT** n'immergez pas la balance dans de l'eau et n'utilisez pas de produits de nettoyage chimiques/abrasifs.
- Toutes les parties en plastique doivent être nettoyées immédiatement après un contact avec des matières grasses, des épices, du vinaigre ou des aliments fortement aromatisés/colorés. Évitez tout contact avec des acides tels que des jus de fruits citreux.

**EXPLICATION WEEE** Le symbole indique que le produit ne doit pas être éliminé avec les autres déchets ménagers dans toute l'Union Européenne. L'élimination incontrôlée des déchets pouvant porter préjudice à l'environnement ou à la santé humaine, veuillez le recycler de façon responsable. Vous favoriserez ainsi la réutilisation durable des ressources matérielles. Pour renvoyer votre appareil usagé, prière d'utiliser le système de renvoi et collection ou contacter le revendeur où le produit a été acheté. Ils peuvent se débarrasser de ce produit afin qu'il soit recyclé tout en respectant l'environnement.

**DIRECTIVE RELATIVE AUX PILES ET AUX ACCUMULATEURS** Ce symbole indique que les piles et les accumulateurs ne doivent pas être jetés avec les déchets ménagers car ils contiennent des substances pouvant être préjudiciables pour la santé humaine et l'environnement. Veuillez utiliser les points de collecte mis à disposition pour vous débarrasser des piles et accumulateurs usagés.

**Avertissement :** Toujours insérer les piles correctement concernant les polarités (+ et -) marquées sur la pile et l'équipement. Ne pas laisser les enfants effectuer de remplacement de pile sans la surveillance d'un adulte. Maintenir les piles hors de

portée des enfants. En cas d'ingestion d'un élément ou d'une pile, il convient que la personne concernée consulte rapidement un médecin. Ne pas mettre au rebut les piles dans le feu. Ne pas charger les piles. Ne pas court-circuiter les piles. Il convient d'enlever immédiatement les piles mortes de l'équipement et de les mettre convenablement au rebut. Ne pas déformer les piles. Information à conserver avec la notice. Ne pas mélanger des piles anciennes et neuves ou des piles de différents types ou marques. Enlever les piles de l'équipement s'il ne doit pas être utilisé pendant une période de temps prolongée, sauf si l'on prévoit des cas d'urgence. Ne pas chauffer les piles. Ne pas forcer la décharge des piles.

**GARANTIE 15 ANS** FKA Brands Ltd garantit ce produit exempt de vices de matériaux et de fabrication, pendant une période de 15 ans à compter de la date d'achat ; hormis les cas indiqués ci-dessous. Cette garantie FKA Brands Ltd ne couvre pas les dommages causés par toute mauvaise utilisation ou abus, par tout accident, par tout accessoire utilisé sans autorisation, par toute modification apportée au produit, ni par toutes autres circonstances ne pouvant être imputées à FKA Brands Ltd. Cette garantie ne prend effet que dans la mesure où le produit est acheté et utilisé au Royaume-Uni / dans l'UE. Un produit devant faire l'objet de modifications ou de réglages, afin de permettre son fonctionnement dans un pays autre que celui pour lequel il a été conçu, fabriqué, approuvé et / ou autorisé, ou toutes réparations de produits endommagés par ces modifications, ne sont pas couverts par cette garantie. FKA Brands Ltd ne saurait être tenue responsable de tout type de dommages accidentels, consécutifs ou particuliers. Pour bénéficier du service de garantie sur votre produit, veuillez renvoyer le produit par colis affranchi au Service après-vente, accompagné de votre facture datée (preuve d'achat). A réception, FKA Brands Ltd procédera à la réparation ou, le cas échéant, au remplacement de votre produit et vous le réexpédiera, sans frais de port supplémentaires. Seul le Service après-vente Salter est habilité à traiter une demande de garantie. Tout service prodigué pour ce produit par quiconque autre que le Service après-vente Salter entraîne l'annulation de la garantie. Cette garantie n'affecte pas vos droits statutaires. Pour contacter le Service après-vente Salter de votre région, veuillez consulter le site [www.salterhousewares.co.uk/servicecentres](http://www.salterhousewares.co.uk/servicecentres)

## D

**BATTERIE** 2 x CR2032. Insérez la batterie conformément aux Polmarkierungen. Vor der ersten Verwendung den Isolierstreifen entfernen.

### EINSCHALTEN

1. Stellen Sie einen Behälter auf die Waage.
2. Die **ON/OFF**-Taste drücken und loslassen. **-18:88.8** wird auf der Anzeige erscheinen.
3. Warten Sie, bis auf der Anzeige **0** erscheint.

**UM DIE EINHEITEN ZU WECHSELN** Drücken Sie auf der **UNIT** - Taste, um die Einheiten zu wechseln.

**HINZUGEBEN UND WIEGEN** Damit mehrere verschiedene Zutaten in einer Schüssel gewogen werden können, die Taste **ON/OFF** zur Rückstellung der Anzeige zwischen den einzelnen Zutaten drücken.

**AUSSCHALTAUTOMATIK** Ausschaltautomatik werde nach 1 Minute passieren, wenn die Anzeige ständig **0** angezeigt hat, oder nach 3 Minuten, wenn derselbe Meßwert ständig angezeigt wurde.

**ABSCHALTEN DER WAAGE** Die **ON/OFF** (Taster für ca. 3 Sekunden) Taste gedrückt halten, bis die Anzeige erlischt.

### WARNMELDUNGEN

- Lo** Batterien auswechseln
- 0-Ld** Die Waage ist überladen

### REINIGEN UND PFLEGE

- Wenn die Waage über einen längeren Zeitraum nicht benutzt wird, Batterie herausnehmen. Leere Batterien immer gleich herausnehmen.
- Waage mit einem leicht angefeuchteten Tuch reinigen. Die Waage **NICHT** in Wasser eintauchen oder mit chemischen oder aggressiven Reinigungsmitteln reinigen.
- Alle Kunststoffteile sollten sofort nach Kontakt mit Fett, Gewürzen, Essig oder Nahrungsmitteln mit starkem Geschmack oder starker Farbe gereinigt werden. Kontakt mit Säuren, wie z.B. Zitronensäure, vermeiden.

**WEEE-ERKLÄRUNG** Diese Kennzeichnung weist darauf hin, dass dieses Produkt innerhalb der EU nicht mit anderem Hausmüll entsorgt werden soll. Damit durch unkontrollierte Abfallentsorgung verursachte mögliche Umwelt- oder Gesundheitsschäden verhindert werden können, entsorgen Sie dieses Produkt bitte ordnungsgemäß und fördern Sie damit eine nachhaltige Wiederverwendung der Rohstoffe. Verwenden Sie zur Rückgabe Ihres benutzten Geräts bitte für die Entsorgung eingerichtete Rückgabe- und Sammelsysteme oder wenden Sie sich an den Händler, bei dem Sie das Produkt kauften. Auf diese Weise kann ein sicheres und umweltfreundliches Recycling gewährleistet werden.

**BATTERIE-RICHTLINIE** Dieses Symbol weist darauf hin, dass die Batterien nicht mit dem gewöhnlichen Hausmüll entsorgt werden dürfen, da sie Stoffe enthalten, die sich auf Umwelt und Gesundheit schädlich auswirken können. Entsorgen Sie die Batterien bitte an den hierfür vorgesehenen Sammelstellen.

**15 JAHRE GARANTIE** FKA Brands Ltd. garantiert für einen Zeitraum von zwei Jahren ab Kaufdatum, dass dieses Produkt frei von Material- und Fertigungsfehlern ist. Die Produkt-Garantie von FKA Brands Ltd. umfasst keine Schäden, die durch einen nicht bestimmungsgemäßen Gebrauch oder Missbrauch des Gerätes, Unfälle, die durch Nutzung von Zubehörteilen, die nicht vom Hersteller zugelassen sind oder die Veränderung des Gerätes oder irgendwelche anderen Umstände entstehen, die sich der Kontrolle von FKA Brands Ltd. in GB/EU entziehen. Ein Gerät, für das eine Modifikation oder Anpassung erforderlich wird, damit es in einem anderen Land als dem Land, für das es entwickelt, hergestellt, zugelassen und/oder autorisiert wurde oder die Reparatur an Geräten, die durch diese Modifikationen beschädigt wurden, fallen nicht unter diese Garantie. FKA Brands Ltd. haftet nicht für jede Art von Begleit-, Folge- oder besondere Schäden. Um einen Garantie-Service für Ihr Gerät zu erhalten, schicken Sie das Gerät bitte zusammen mit Ihrem ordentlich datierten Einkaufsbeleg (als Nachweis für den Einkauf) frankiert an ihr Service Centre vor Ort. Nach Erhalt wird FKA Brands Ltd. Ihr Gerät reparieren oder gegebenenfalls ersetzen und frankiert an Sie zurücksenden. Die Garantie wird ausschließlich durch das Salter Service Center durchgeführt. Durch Service-Dienstleistungen, die nicht vom Salter Service Center durchgeführt wurden, verfällt die Garantie. Diese Garantie hat keine Auswirkungen auf Ihre gesetzlich zugesicherten Rechte. Um Ihren Salter-Service-Center vor Ort zu finden, besuchen Sie bitte [www.salterhousewares.co.uk/servicecentres](http://www.salterhousewares.co.uk/servicecentres)

## ES

**PILAS** 2 x CR2032. Comprueba que los polos +/- están colocados correctamente. Antes de usar por primera vez, retire la lengüeta aislante.

### PUESTA EN MARCHA

1. Colocar un recipiente en la balanza antes del encendido.
2. Presionar la tecla **ON/OFF**. **-18:88.8** aparece en el visor.
3. Esperar a que en el visor aparezca **0**.

**PARA CONVERTIR LAS UNIDADES DE PESO** Presionar la tecla **UNIT** para convertir las unidades de peso.

**AÑADIR Y PESAR** Si desea pesar varios ingredientes distintos en un platillo, pulse **ON/OFF** para poner a cero la pantalla después de cada ingrediente.

**EL APAGADO AUTOMÁTICO** El apagado automático funciona si el indicador indica **0** durante 1 minuto, o si indica un sólo peso durante 3 minutos.

**APAGADO MANUAL** Presionar y mantener la tecla **ON/OFF** (aproximadamente 3 segundos) hasta que el visor aparezca en blanco.

### INDICADORES DE ADVERTENCIA

- Lo** Cambiar las pilas
- 0-Ld** Sobrecarga de peso

### LIQUIDACIÓN Y CUIDADO

- Si la balanza no se usa durante un periodo extenso, quitar la pila. Quitar siempre las pilas descargadas de inmediato.
- Limpiar la balanza con un paño ligeramente humedecido. **NO** sumergir la balanza en agua ni usar sustancias de limpieza químicas o abrasivas.
- Todas las piezas de plástico deberán ser limpiadas de inmediato después del contacto con grasas, especias, vinagre o alimentos de sabores o colores fuertes. Evitar el contacto con ácidos tales como los zumos de frutas cítricas.

**EXPLICACIÓN RAEE** Este símbolo indica que este artículo no se debe tirar a la basura con otros residuos domésticos en ningún lugar de la UE. A fin de prevenir los efectos perjudiciales que la eliminación sin control de los residuos puede tener sobre el medio ambiente o la salud de las personas, le rogamos que los recicle de forma responsable para fomentar la reutilización sostenible de los recursos materiales. Para devolver su dispositivo usado, utilice los sistemas de devolución y recogida o póngase en contacto con la empresa a la que le compró el artículo, la cual lo podrá recoger para que se recicle de forma segura para el medio ambiente.

**DIRECTIVA RELATIVA A LAS PILAS** Este símbolo indica que las pilas no se deben eliminar con la basura doméstica ya que contienen sustancias que pueden ser perjudiciales para el medio ambiente y la salud. Deshágase de las pilas en los puntos de recogida que existen para ese fin.

**15 AÑOS DE GARANTÍA** FKA Brands Ltd garantiza que este producto está libre de fallos de fabricación y de mano de obra durante un periodo de 15 años a partir de la fecha de adquisición, salvo las excepciones que se mencionan a continuación. La garantía de este producto FKA Brands Ltd no cubre los daños causados por un mal uso o abuso, por accidentes, por acoplamiento de accesorios no autorizados, por modificaciones al producto, o cualquier otro condicionante que esté fuera


del alcance del control de FKA Brands Ltd. Esta garantía solo entrará en vigor si el producto se ha adquirido y se utiliza en el RU / la UE. La garantía no cubre las modificaciones o adaptaciones que precise el producto para que funcione en otros países distintos de los que va destinado, ha sido fabricado, aprobado y/o autorizado, ni tampoco están cubiertas las reparaciones de daños causados en el producto por estas modificaciones. FKA Brands Ltd no será responsable de incidentes, consecuencias o daños especiales. Si necesita servicio técnico cubierto por la garantía del producto, devuelva el producto franqueado su centro de servicios local, acompañado de su recibo de compra (como justificante). Al recibirlo, FKA Brands Ltd reparará o sustituirá el producto, según proceda, y se lo enviará de vuelta franqueado. La garantía únicamente da derecho a reparaciones en el Centro de Servicios Salter. Reparaciones en cualquier otro servicio técnico distinto de su Centro de Servicios Salter anularán la garantía. Esta garantía no afecta sus derechos legales.

Si quiere contactar con su Centro de Servicios Salter visite la página [www.salterhousewares.co.uk/servicecentres](http://www.salterhousewares.co.uk/servicecentres)

## I

**BATTERIE** 2 x CR2032. Assicurarsi che i poli siano posizionati correttamente. Rimuovere la linguetta isolante prima del primo utilizzo.


### PER METTERLA EN USO

1. Collocare un contenitore sulla bilancia prima di accenderla.
2. Premere il pulsante /ZERO. Appare la scritta **-18:88.8** sul visualizzatore.
3. Attendere che appaia lo **0**.

**CONVERTIRE LE UNITA' DI PESO** Premuto il pulsante **UNIT** per convertire le unità di peso.

**AGGIUNGERE INGREDIENTI E CONTINUARE A PESARE** Per pesare diversi ingredienti differenti in un'unica ciotola, premere /ZERO per azzerare il display tra ciascun ingrediente.

**SPENIMENTO AUTOMATICO** Spegnimento automatico - se il visualizzatore rimane sullo **0** per 1 minuto e se rimane visualizzata per 3 minuti la stessa lettura.

**SPENIMENTO MANUALE** Premere e mantenere premuto il pulsante /ZERO (per circa 3 secondi) fino a che il display si spegne.

### INDICATORI DI AVVERTIMENTO


**Lo** Sostituire batterie

**O-Ld** Sovrappeso

### ULIZIA E MANUTENZIONE

- Qualora non s'intenda utilizzare la bilancia per un periodo di tempo relativamente lungo è consigliabile togliere la batteria. Se scarica la batteria va tolta immediatamente.
- La bilancia va pulita con un panno leggermente umido. Si raccomanda di **NON** immergere mai a bilancia in acqua e di non usare prodotti chimici/abrasivi per pulirli.
- Tutti i componenti in plastica vanno puliti immediatamente dopo il contatto con grassi, spezie, aceto o alimenti dal sapore o dal colore particolarmente forte. Evitare il contatto con gli acidi come, ad esempio, i succhi di agrumi.

 **SPIEGAZIONE DIRETTIVA RAEE** Questo simbolo indica che il prodotto non deve essere smaltito assieme agli altri rifiuti domestici in tutti i Paesi dell'Unione Europea. Al fine di evitare un eventuale danno ambientale e alla salute umana derivante dallo smaltimento dei rifiuti non controllato, riciclare il prodotto in maniera responsabile per promuovere il riutilizzo sostenibile delle risorse materiali. Per la restituzione del dispositivo usato, utilizzare gli appositi sistemi di restituzione e raccolta oppure contattare il rivenditore presso cui il prodotto è stato acquistato, che provvederanno al suo riciclaggio in conformità alle norme di sicurezza ambientale.

 **DIRETTIVA RELATIVA ALLE BATTERIE** Questo simbolo indica che le batterie devono essere smaltite separatamente dai rifiuti domestici poiché contengono sostanze potenzialmente nocive per l'ambiente e la salute umana. Smaltire le batterie negli appositi centri di raccolta.


**GARANZIA DI 15 ANNI** FKA Brands Ltd garantisce il presente prodotto da difetti dei materiali e della manodopera per un periodo di 15 anni dalla data di acquisto, fatti salvi i casi riportati qui di seguito. La garanzia di questo prodotto FKA Brands Ltd non copre i danni causati da uso improprio o abusivo, incidenti, collegamento a eventuali accessori non autorizzati, alterazione del prodotto o qualsivoglia altra condizione non imputabile a FKA Brands Ltd. La presente garanzia è valida esclusivamente nel caso in cui il prodotto sia acquistato e utilizzato nel Regno Unito/nell'UE. La presente garanzia non copre i prodotti che richiedono modifiche o adattamenti per consentire l'uso in Paesi diversi da quello per il quale sono stati progettati, prodotti, approvati e/o autorizzati, né i prodotti sottoposti a riparazioni per danni prodotti da dette modifiche. FKA Brands Ltd declina ogni responsabilità per danni incidentali, consequenziali o speciali. Per ottenere i servizi in garanzia sul

prodotto, restituire il prodotto a proprie spese al Centro Servizi locale unitamente alla ricevuta di pagamento completa di data (come prova d'acquisto). Al ricevimento, FKA Brands Ltd provvederà alla riparazione o sostituzione del prodotto in base a necessità e lo rispedirà a spese proprie. La garanzia è esclusivamente valida mediante il Centro Servizi Salter. Gli interventi di manutenzione effettuati da persona diversa dagli addetti al Centro Servizi Salter renderanno nulla la garanzia. La presente garanzia non limita i diritti di cui gode l'utente ai sensi di legge. Per il Centro Servizi Salter locale, visitare il sito [www.salterhousewares.co.uk/servicecentres](http://www.salterhousewares.co.uk/servicecentres)


## P

**PILHAS** 2 x CR2032. Certificando-se de que os seus terminais positivo e negativo e encontram nas posições correctas. Retirar a patilha isoladora antes da primeira utilização.

### LEGAR

1. Coloque um recipiente na balança antes de a ligar.
2. Carregue o botão /ZERO. Número **-18:88.8** apareça no mostrador.
3. Espere até o mostrador indicar **0**.

**PARA OBTER A CONVERSÃO DA ESCALA DE PESAGEM** Carregue o botão **UNIT** de para obter a conversão da escala de pesagem.

**ADICIONAR E PESAR** Para pesar diferentes tipos de ingredientes num recipiente, prima /ZERO para repor a zero a leitura no visor entre cada ingrediente.

**DESLIGA-SE AUTOMATICAMENTE** Desliga - se automaticamente - sempre que o mostrador tiver indicado **0** durante 1 minuto ou sempre que tiver indicado a leitura de uma mesma pesagem durante 3 minutos.

**DESLIGAR A BALANCA** Carregue o botão /ZERO (durante cerca de 3 segundos) para desligar por completo.


### INDICADORES DE AVISO


**Lo** Mudar pilhas

**O-Ld** A balança for sobrecarregada

### LIMPEZA E CUIDADOS

- Se não for utilizar a balança durante muito tempo, retire a bateria. Nunca deixe de retirar imediatamente as baterias gastas.
- Limpe a balança com um pano ligeiramente humedecido. **NÃO** mergulhe a balança na água nem utilize produtos de limpeza químicos ou abrasivos.
- Todas as peças de plástico devem ser limpas imediatamente após o contacto com gorduras ou óleos, especiarias, vinagre ou alimentos de sabor ou cor fortes. Evite o contacto com ácidos tais como o sumo das frutas cítricas.

 **EXPLICAÇÃO DA REEE** Esta marcação indica que o produto não deve ser eliminado juntamente com outros resíduos domésticos em toda a UE. Para impedir possíveis danos ambientais ou à saúde humana resultantes de uma eliminação não controlada dos resíduos, este produto deverá ser reciclado de forma responsável de modo a promover a reutilização sustentável dos recursos materiais. Para fazer a devolução do seu dispositivo usado, queira por favor utilizar os sistemas de devolução e recolha ou contactar a loja onde adquiriu o produto. A loja poderá entregar este produto para que seja reciclado de forma segura em termos ambientais.

 **INSTRUÇÕES RELATIVAMENTE ÀS PILHAS** Este símbolo indica que as pilhas não podem ser eliminadas juntamente com o lixo doméstico, dado que contêm substâncias que podem ser prejudiciais para o meio ambiente e a saúde. As pilhas devem ser eliminadas nos pontos de recolha designados.

**GARANZIA DE 15 ANOS** A FKA Brands Ltd garante este produto de defeito de material e de fabrico por um período de 15 anos a partir da data da compra, exceto como observado abaixo. Esta garantia de produto FKA Brands Ltd não cobre danos causados por uso indevido ou abuso; acidente; o anexo de qualquer acessório não autorizado; alteração do produto; ou quaisquer outras condições que estão fora do controlo da FKA Brands Ltd. Esta garantia só será efetiva se o produto for adquirido e operado no Reino Unido/UE. Um produto que necessite de modificação ou adaptação para que possa funcionar em qualquer país para além do país para o qual foi desenvolvido, fabricado, aprovado e/ou autorizado, ou a reparação de produtos danificados por estas modificações não se enquadram no âmbito desta garantia. A FKA Brands Ltd não será responsável por qualquer tipo de danos acidentais, consequentes ou especiais. Para obter serviço de garantia no seu produto, devolva o produto pós-pago ao centro de serviço, juntamente com seu recibo datado (como prova de compra). Após a receção, a FKA Brands Ltd reparará ou substituirá, conforme apropriado, o seu produto e devolvê-lo-á a si, pós-pago. A garantia só é válida no Centro de Serviço Salter. A assistência deste produto por qualquer pessoa que não seja o Centro de Serviço Salter anula a garantia. Esta garantia não afeta os seus direitos conferidos por lei. Para ver o seu Centro de Serviço Salter local, acesse a [www.salterhousewares.co.uk/servicecentres](http://www.salterhousewares.co.uk/servicecentres)

## N

**BATTERIER** 2 x CR2032. Pass på at det ikke er noe avvik +/- langs vektsskiven. Fjern isolatoren før muggen brukes første gangen.

### VEKTEN SLÅS PÅ

1. Sett skålen eller beholderen på vekten før du slår den på.
2. Trykk inn **0/ZERO**. -18:88.8 kommer frem i vinduet.
3. Vent til vinduet viser **0**.

**A FORANDRE VEKT GRUPPENE** Trykk på **UNIT**-knappen for å konvertere mellom metriske og keiserlige enheter, når som helst under veiing.

**A TILFØRE OG VEIE** Hvis du skal veie flere ulike ingredienser i én bolle, trykk **0/ZERO** for å nullstille displayet mellom hver ingrediens.

**VEKTEN SLAS AV** Vekten står seg automatisk av eiter ca. 1 minutt hvis vinduet har vist **0** hele denne tiden, eller etter ca. 3 minutter hvis én avtesning har vært vist kontinuerlig i denne tiden.

**MANUELL AVSLÅING** Trykk inn og hold inne **0/ZERO** (i ca. 3 sekunder) knappen nede til displayet er blankt.

### VARSELINDIKATORER

**Lo** Bytt batterier

**0-Ld** Vekten er overbelastet

### RENGJØRING OG STELL

- Hvis vekten ikke skal brukes på en stund, må du ta ut batteriet. Et utladet batteri må alltid fjernes én gang.
- Rengjør vekten med en fuktig klut. Du **MÅ IKKE** legge vekten i vann eller bruke kjemiske/skurende rengjøringsmidler.
- Alle plastdeler må rengjøres straks etter at den har vært brukt til fettstoffer, krydder, eddik eller matvarer med sterk smak/farge. Unngå kontakt med syrer som f. eks. Sitrusfruktsafter.

**WEEE FORKLARING** Denne merkingen indikerer at innen EU skal dette produktet ikke kastes sammen med annet husholdningsavfall. For å forebygge mulig skade på miljøet eller menneskelig helse forårsaket av ukontrollert avfallstømming, skal produktet gjenvinnes ansvarlig for å støtte holdbar gjenbruk av materialressurser. For å returnere den brukte anordningen, vennligst bruk retur- og hentesystemet, eller ta kontakt med detaljisten hvor produktet ble kjøpt. De kan sørge for miljøvennlig gjenvinning av produktet.

**BATTERIDIREKTIV** Dette symbolet indikerer at batteriene ikke må kastes sammen med vanlig husholdningsavfall da de inneholder substanser som kan skade miljøet og helsen. Vær vennlig å kaste batterier i angitte opsamlingspunkter.

**15 ÅRS GARANTI** FKA Brands Ltd garanterer at dette produktet ikke er har materielle defekter eller produksjonsfeil i en periode på 15 år fra kjøpsdato, unntatt i tilfeller beskrevet nedenfor. Denne produktgarantien fra FKA Brands Ltd dekker ikke skade forårsaket av feil bruk eller misbruk, ulykke, feste av uautorisert tilbehør, endring av produktet, eller alle andre forhold som er utenom FKA Brands Ltds kontroll. Denne garantien er kun gyldig dersom produktet kjøpes og brukes i Storbritannia/EU. Et produkt som krever modifikasjon eller tilpasning for å kunne fungere i andre land enn landet det ble designet for, produsert i, godkjent i og/eller autorisert, eller reparasjon av skadede produkter med disse modifikasjonene er ikke dekket av denne garantien. FKA Brands Ltd er ikke ansvarlig for noe slags tilfeldig skade, følgeskade eller spesielle skader. For å få garantert service på ditt produkt må du returnere produktet med returporto til ditt lokale servicecenter sammen med din daterte salgskvittering (som kjøpsbevis). Ved mottak vil FKA reparere eller erstatte, etter eget forordbepinnende, ditt produkt og returnere det til deg frankert. Garantien gjelder kun gjennom Salter Service Centre. Utføring av service på dette produktet av andre enn Salter Service Centre gjør garantien ugyldig. Denne garantien påvirker ikke dine lovbestemte rettigheter. For å finne ditt lokale Salter Service Centre, se [www.salterhousewares.co.uk/servicecentres](http://www.salterhousewares.co.uk/servicecentres)

## NL

**BATTERIEN** 2 x CR2032. Let goed op of de + en - uiteinden goed geplaatst zijn. Vóór het eerste gebruik het isolatielapje verwijderen.

### KLAARMAKEN VOOR GEBRUIK

1. Zet een schaal of bakje op de weegschaal voordat u de weegschaal aanzet.
2. Druk op de **0/ZERO** knop. -18:88.8 op het scherm verschijnt.
3. Wacht tot het scherm **0** aangeeft.

### VERANDEREN VAN GEWICHTSEENHEDEN

Druk op de **UNIT** knop voor veranderen van gewichtseenheden.

### OM TOE TE VOEGEN & TE WEGEN

Teneinde verschillende ingrediënten in een kom te wegen, druk op de **0/ZERO** knop om display tussen ieder ingrediënt te herinstalleren.

### DE WEEGSCHAAL UITDOEN

De weegschaal gaat automatisch uit: als het scherm voor ongeveer 1 minuten

constant **0** aangeeft, of na ongeveer 3 minuten als het scherm die tijd constant eenzelfde gewicht aangeeft.

### GERBRUIKSAANWIJZING VOOR UITSCHAKELLEN

Druk op de **0/ZERO** (3 seconden ingedrukt) knop tot dat de display uit is.

### WAARSCHUWINGS SIGNALLEN

**Lo** Vervang de batterijen

**0-Ld** Teveel gewicht op de weegschaal

### SCHOONMAKEN EN ONDERHOUDEN

- Als u de weegschaal voor langere tijd niet gebruikt, haal dan de batterij eruit. Haal lege batterijen er altijd direct uit.
- Maak de weegschaal met een licht vochtige doek schoon. Dompel de weegschaal **NIE**t onder water en gebruik **GEEN** chemisch schoonmaakmiddel of schuurmiddel.
- Alle plastic onderdelen moeten direct na contact met vetten, kruiden, azijn of sterk smakende of kleurende etenswaren schoongemaakt worden. Probeer contact met zuren, zoals sapen van citrusvruchten te voorkomen.

**WITTE OVER AEEA** Deze markering geeft aan dat dit product binnen de EU niet met ander huisvuil mag worden weggegooid. Om eventuele schade aan het milieu of de menselijke gezondheid door het ongecontroleerd wegwerpen van afval te voorkomen, dient dit apparaat op verantwoorde wijze gerecycled te worden om duurzaam hergebruik van materiaalbronnen te bevorderen. Wilt u het gebruikte apparaat retourneren, gebruik dan de retour- en ophaalsystemen of neem contact op met de winkelier waar het product gekocht is. Deze zal het product voor milieuvriendelijke recycling accepteren.

**RICHTLIJN INZAKE BATTERIEN** Dit symbool betekent dat batterijen niet met het huisvuil weggegooid mogen worden, omdat ze stoffen bevatten die schadelijk kunnen zijn voor het milieu en de gezondheid. Lever batterijen op een aangewezen inzamelpunt in.

**15 JAAR GARANTIE** FKA Brands Ltd geeft 15 jaar garantie op materiële en fabrieksfouten vanaf de aankoopdatum, met uitzondering van het onderstaande. Deze productgarantie van FKA Brands Ltd is niet van toepassing op beschadigingen veroorzaakt door verkeerd gebruik of misbruik; ongelukken; het bevestigen van niet-toegestane accessoires; wijzigingen aan het product; en andere condities waar FKA Brands Ltd geen controle over heeft. Deze garantie is alleen geldig wanneer het product aangeschaft en gebruikt wordt in het VK / de EU. Een product dat gewijzigd of aangepast moet worden om gebruikt te kunnen worden in een land anders dan het land waarvoor het was ontworpen, geproduceerd, goedgekeurd en/of geautoriseerd, of reparatie van producten die beschadigd zijn door deze wijzigingen, valt niet onder deze garantie. FKA Brands Ltd is niet verantwoordelijk voor eventuele indirecte, speciale of gevolgschade. Om garantieservice voor uw product te krijgen, dient u het product gefrankeerd naar uw plaatselijke onderhoudscentrum te sturen, samen met de gedateerde kassabon (als bewijs van aankoop). Na ontvangst zal FKA Brands Ltd uw product repareren of vervangen (waar nodig) en deze gefrankeerd aan u retourneren. Garantie geldt enkel bij service door het Salter Service Centre. De garantie komt te vervallen bij service aan dit product door iemand anders dan het Salter Service Centre. Deze garantie laat uw wettelijke rechten onverlet. Uw lokale Salter Service Centre is te vinden op [www.salterhousewares.co.uk/servicecentres](http://www.salterhousewares.co.uk/servicecentres)

## FI

**PARISTOT** 2 x CR2032. Varmista että +/- navat ovat oikein päin.

Poista eristysliuska ennen ensimmäistä käyttökertaa.

### PÄÄLLE KYTKENTÄ

1. Aseta kulho vaa alle ennen päälle kytkemistä.
2. Paina ja pidä **0/ZERO** painiketta alhaalla kunnes -18:88.8 ilmaantuu näyttöön.
3. Vapauta painike ja odota kunnes näyttöllä näkyy **0 (0.0)**.

**PAINA PAINOYKSIKÖN VAIHTOA VARTEN** Voit vaihtaa painoyksikön punnituksen aikana painamalla **UNIT** painiketta.

**LISÄYS & PUNNITUS** Jos haluat punnita useita eri aineita samassa kulhossa, nollaa näyttö painamalla **0/ZERO** -painiketta jokaisen aineosan välillä.

**AUTOMAATTINEN SAMMUTUS** Vaaka kytketty automaattisesti pois päältä mikäli näyttössä **0 (0.0)** lukemat 1 minuutin ajan tai vaaka näyttää samaa lukemaan 3 minuutin ajan.

**MANUAALINEN POISKYTKENTÄ** Paina ja pidä **0/ZERO** painiketta alhaalla noin 3 sekunnin ajan kunnes näyttö sulkeutuu.

### VAROITUS ILMAIMSINET

**Lo** Vaihda paristot


**0-Ld** Ylikuormitus


### PUHDISTUS JA HUOLTO

- Jos vaakaa ei käytetä pitkään aikaan, sen patteri on poistettava. Kun paristot ovat lopussa, ne on vaihdettava välittömästi.
- Puhdista vaaka kostealla kankaalla. Älä upota vaakaa veteen tai käytä

pudhistukseen kemiallisia tai hankaavia aineita

- Kaikki muoviosat tulee puhdistaa heti käytön jälkeen, varsinkin silloin kun on käytetty rasvoja, mausteita, viinietikkaa tai voimakas aromisia/värisiä ruoka-aineita. Vältä hapollisia nesteitä mm sitrusmehut.

 **WEEE -SELITYS** Tämä merkki tarkoittaa, että tätä tuotetta ei saa hävittää muiden talousjätteiden mukana missään EU-maassa. Kontrollioimattomasta jätteiden hävittämisestä mahdollisesti aiheutuvien ympäristöhaittojen tai terveysvaarojen estämiseksi hävittää tämä tuote vastuullisesti edistääksesi materiaalivarojen uudelleenkäyttöä. Palauta käytetty laite käyttäen palautus- ja noutojärjestelmää tai ota yhteyttä laitteen myyjäseen liitteeseen. He voivat ki-0-Ld-tää tämän tuotteen ympäristöturvalliseksi.

 **AKKUJA KOSKEVA DIREKTIIVI** Tämä symboli tarkoittaa, että akkuja ei saa hävittää talousjätteiden mukana, koska ne sisältävät aineita, jotka voivat olla vahingollisia ympäristölle ja terveydelle. Vie akut niille tarkoitettuihin keräyspisteisiin.

**15 VUODEN TAKUU** FKA Brands Ltd takaa tämän tuotteen materiaali- ja valmistusvirheet 15 vuoden ajaksi ostopäivämäärästä lähtien lukuunottamatta seuraavassa esitettyä. Tämän FKA Brands Ltd:n tuotteen takuu ei kata vahinkoja, jotka ovat aiheutuneet tuotteen väärästä käytöstä, onnettomuudesta, luvattomien lisälaitteiden käytöstä, tuotteeseen tehdyistä muutoksista tai mistään muista syistä, joita FKA Brands Ltd ei voi hallita. Takuu on voimassa ainoastaan, jos tuote on hankittu ja sitä käytetään Yhdistyneessä kuningaskunnan tai EU:n alueella. Takuu ei kata tuotteeseen tehtyjä muutoksia tai sovituksia jotta se toimisi jossain muussa maassa kuin siinä maassa, jota varten se on suunniteltu, valmistettu ja hyväksytty, eikä korjauksia laitteisiin, jotka ovat vaurioituneet tällaisista muutoksista tai sovituksista johtuen. FKA Brands Ltd ei ole vastuussa mistään satunnaisista, väillisisistä tai erityisistä vahingoista. Tuotteen takuukorjauksia varten tuote on toimitettava paikalliseen Salter Service Centreen postimaksu maksettuna ja mukaan on liitettävä päivätty ostokuitti (ostotodistus). Vastaanotettuaan tuotteen FKA Brands Ltd korjaa tai korvaa tuotteen harkintansa mukaisesti ja palauttaa sen postimaksu maksettuna. Takuu on voimassa ainoastaan Salter Service Centren kautta. Tuotteen huoltaminen minkään muun kuin Salter Service Centren kautta johtaa takuun raukeamiseen. Tämä takuu ei vaikuta lakisääteisiin oikeuksiin. Paikallinen Salter Service Centre löytyy osoitteesta [www.salterhousewares.co.uk/servicecentres](http://www.salterhousewares.co.uk/servicecentres)

## S

**BATTERITYYP** 2 x CR2032. Kontrollera att +/- polerna är insatta åt rätt håll. Tag ur isoleringsstappen innan första användande.

### ANVÄNDNING

1. Ställ skålen på vägen innan du sätter på strömmen.
2. Tryck på **0/ZERO** knappen. Skärmen visar **-18:88.8**.
3. Vänta tills skärmen visar **0**.

**TRYCK FÖR ATT ÄNDRA MÄTTSYSTEM** Tryck ned **UNIT** knappen för att när som helst byta mellan kilogram och pund.

**TILLSÄTTNING OCH VÄGNING** För vägning av olika ingredienser i en skål, tryck **0/ZERO** för att återställa displayen välgång varje ingrediens.

**AUTOMATISK AVSTÄNGNING** Vägen stänger av sig automatiskt om vägen visar **0** i 1 minuter eller efter att ha visat samma viktresultat i 3 minuter.

**MANUELL AVSTÄNGNING** Stäng av vägen genom att trycka ned **0/ZERO** knappen (ca 3 sekunder) tills skärmen är tom.

### VARNINGSIKATOR


**Lo** Byt ut batterier

**0-Ld** Överbelastning

### RENGÖRING OCH SKÖTSEL

- Ta ur batteriet om vägen inte används under en längre period. Ta alltid ur tomma batterier omedelbart.
- Rengör vägen med en fuktig trasa, sänk **INTE** vägen i vatten eller använd kemikalier som rengöringsmedel.
- Alla plastdelar bör rengöras genast efter kontakt med fett, kryddor, vinäger och starkt kryddad/färgad mat. Undvik kontakt med surliga vätskor s.s citrusjuice.

 **WEEE-FÖRKLARING** Denna markering indikerar att denna produkt inte får avyttras med annat hushållsavfall inom EU. För att förhindra möjligt skada på miljö eller person från kontrollerat avfallsavyttrande, återvinna på ansvarsfullt vis för att främja det fortsatta återanvändandet av materialresurser. För att returnera din använda enhet, använd retur och insamlingssystemen eller kontakta återförsäljaren där produkten köptes. De kan se till att produkten återvinns på ett miljösäkert vis.

 **BATTERIFÖRESKRIFT** Denna symbol indikerar att batterier inte får avyttras bland hushållsopor eftersom de innehåller substanser som kan skada miljön och hälsan. Avyttra batterier endast vid designerade insamlingspunkter.

**15 ÅRS GARANTI** FKA Brands Ltd garanterar att den här produkten är fri från material- och tillverkningsfel under en period av 15 år från inköpsdatumet, förutom vad som noteras nedan. Denna produktgaranti från FKA Brands Ltd omfattar inte skador orsakade av felaktig användning, vanvård, olycka, anslutning av ej godkända tillbehör, modifieringar av produkten eller andra förutsättningar som ligger utanför FKA Brands Ltd. kontroll. Denna garanti gäller endast om produkten köps och används i Storbritannien eller inom EU. En produkt som kräver modifiering eller anpassning för att kunna fungera i något land annat än det land den var designad för, tillverkad, godkänd och/eller auktoriserad, eller reparation av produkter skadade av dessa modifieringar täcks inte under denna garanti. FKA Brands Ltd. ansvarar inte för någon typ av tillfälliga, indirekta eller speciella skador. För att få garantiservice på din produkt, returnerar du produkten med betalt porto till ditt lokala servicecenter, tillsammans med ditt daterade kvitto (som inkompsbevis). Efter mottagandet, kommer FKA Brands Ltd att reparera eller ersätta, beroende på vad som är lämpligt, din produkt och returnera den till dig, med porto betalt. Garantin är bara tillgängligt via Salter Service Centre. Service av den här produkten av någon annan än Salter Service Centre upphäver garantin. Denna garanti inverkar inte på dina lagliga rättigheter. För ditt lokala Salter Service Centre, gå till [www.salterhousewares.co.uk/servicecentres](http://www.salterhousewares.co.uk/servicecentres)

## DK

**BATTERIES** 2 x CR2032. Sørg for, at +/- polerne vender den rigtige vej. Fjern isoleringsfligen for batteriet bruges for første gang.

### SÅDAN TÆNDER MAN FOR DEN

1. Anbring skålen på vægten, inden der tændes for den.
2. Tryk på **0/ZERO**-knappen, og giv slip. Nu vises tallene **-18:88.8** i displayet.
3. Vent, indtil tallet **0** vises i displayet.

**TRYK FOR AT ÆNDRE VÆGNINGSENHED** Tryk på **UNIT**-knappen for at skifte mellem kg og engelske pund når som helst under vægningen.

**TILFØRSEL OG VEJNING AF FLERE INGREDIENSER** For at veje flere forskellige ingredienser i en skål skal du trykke på **0/ZERO** for at nulstille displayet mellem hver ingrediens.

**AUTOMATISK SLUKNING** Hvis displayet viser **0** i 1 minut eller viser samme vægt i 3 minutter, slukkes der automatisk.

**MANUEL SLUKNING** Tryk på **0/ZERO** - knappen, og hold den trykket ned (i ca. 3 sekunder), indtil der vises et tomt display.


### ADVARSLER, DER VISES

**Lo** Udskift batterier

**0-Ld** Overvægt

### RENGØRING OG VEDLIGEHOLDELSE

- Hvis vægten ikke skal bruges i længere tid, skal batteriet tages ud. Tag altid flade batterier ud med det samme.
- Rengør vægten forsigtigt med en fugtig klud. **LAD VÆRE** med at komme vægten i vand eller at bruge kemiske/slibende rensmidler.
- Alle plastikdele bør rengøres med det samme efter at have været i berøring med fedt, krydderier, eddike og madvarer med stærk smag eller farve. Undgå kontakt med syrer som f.eks. citronsaft.

 **WEEE FORKLARING** Denne afmærkning angiver, at dette produkt ikke må bortskaffes med andet husholdningsaffald inden for EU. For at forhindre mulig skade for miljøet eller menneskers sundhed på grund af ukontrolleret affaldsbortskaffelse, skal det genanvendes på ansvarlig vis for at fremme den bæredygtige genanvendelse af materielle ressourcer. Bør brug af returnerings- og indsamlingssystemer eller kontakt den detailhandler, hvor produktet blev købt, for at returnere det brugte produkt. Disse kan videregende produktet til miljøsikre genanvendelse.

 **BATTERIDIREKTIV** Dette symbol indikerer, at batterier ikke må bortskaffes med husholdningsaffald, da de indeholder stoffer, der kan være miljø- og helbreds skadelige. Bortskaf venligst batterier på udpegede indsamlingssteder.

**15 ÅRS GARANTI** FKA Brands Ltd garanterer, at dette produkt ikke indeholder fejl, hvad angår materialer eller håndværksmæssig kvalitet i en periode på 15 år fra købsdatoen, dog med de undtagelser, der er anført nedenfor. Denne produktgaranti fra FKA Brands Ltd. dækker ikke skade forårsaget af forkert brug eller misbrug; ulykke; tilføjelse af et eventuelt uautoriseret tilbehør; ændring af produktet; eller et hvilket som helst andet forhold, som ligger uden for FKA Brands Ltd.'s kontrol. Nærværende garanti gælder kun, hvis produktet er købt og benyttes i Storbritannien / EU. Et produkt, der kræver ændring eller tilpasning for at gøre det i stand til at fungere i et andet land end det land, for hvilket det er konstrueret, fremstillet, godkendt og/eller autoriseret, eller reparation af produkter beskadiget af disse modifikationer, dækkes ikke af garantien. FKA Brands Ltd. er ikke ansvarlig for nogen form for tilfældige, specielle eller følgeskader. For at opnå service på dit

produkt iht. garantien skal du returnere produktet franko til dit lokale servicecenter sammen med dateret kvittering for dit køb (som købsbevis). FKA Brands Ltd. vil efter modtagelse enten reparere eller udskifte dit produkt og returnere det til dig franko. Garantien gælder kun, når service udføres af Salter Service Centre. Udforelse af service på dette produkt af andre end Salter Service Centre ugyldiggør garantien. Denne garanti påviker ikke dine lovmæssige rettigheder. Find dit lokale Salter Service Centre på [www.salterhousewares.co.uk/servicecentres](http://www.salterhousewares.co.uk/servicecentres)

## HU

**ELEMEK** 2 x CR2032. Ellenőrizze, hogy a +/- terminálok megfelelő irányba néznek-e. Az első használat előtt távolítsa el a szigetelő fület.

### BEKAPCSOLÁS

1. A bekapcsolás előtt helyezze az edényt a mérlegre.
2. Nyomja meg és engedje el az **0/ZERO** gombot. A **-18:88.8** megjelenik a kijelzőn.
3. Várjon amíg a kijelzőn megjelenik a **0** érték.

**MÉRTEKEGYSÉG ÁTKONVERTÁLÁSA** Nyomja meg a **UNIT** gombot az átváltáshoz a metrikus és az angolszász mértékegységek között, a mérés közben bármikor.

**HOZZÁADÁS ÉS MÉRÉS** Több összetevő leméréséhez ugyanabban az edényben, érintse meg az **0/ZERO** gombot a kijelző visszaállításához az egyes összetevők között.

**AUTOMATIKUS KIKAPCSOLÁS** A mérleg automatikusan kikapcsol, ha a kijelzőn 1 percig a **0** érték látható, vagy ha 3 percig ugyanaz a súly jelenik meg.

**KÉZI KIKAPCSOLÁS** Nyomja meg és tartsa lenyomva az **0/ZERO** gombot (hozzávétőlegesen 3 másodpercig), amíg a kijelző ki nem kapcsol.

### FIGYELMEZTETŐ JELZÉSEK

**Lo** Cserélje ki az elemeket

**0-Ld** Súly túlterhelés

### TISZTÍTÁS ÉS KARBANTARTÁS

- Aha a mérleget hosszabb ideig nem használja, vegye ki belőle az elemeket. Mindig azonnal vegye ki a lemerült elemeket.
- A mérleget enyhén nedves ronggyal tisztítsa. **NE** mérítse a mérleget vízbe, és ne használjon vegyi vagy dörzshatású tisztítószeret.
- A zsírral, fűszőr-ldel, ecettel és erősen izesített/szinezett élelmiszerekkel történő érintkezés után az összes műanyag összetevőt meg kell tisztítani. Kerülje a savakkal (például citromlé) történő árukezelést.

**WEEE-MAGYARÁZAT** Ez a jelölés azt jelzi, hogy ezt a terméket az Európai Unióban nem szabad a háztartási hulladék közé dobni. Az ellenőrzetlen hulladékezelésből származó környezeti vagy egészségügyi kár elkerülése végett, és a tárgyi készletek fenntartható kezelése jegyében felelősségteljesen hasznosítsa újra. A használt eszköz visszaküldéséhez kérjük, használja a visszaküldő és gyűjtő rendszereket, vagy lépjen kapcsolatba az a forgalmazóval, ahonnan a készüléket vásárolta. A terméket ezek a szolgáltatók környezetvédelmiileg biztos újrahasonosító helyre viszik.

**ELEMEKRE VONATKOZÓ IRÁNYÉLV** Ez a szimbólum azt jelzi, hogy az elemek nem dobtathók háztartási hulladék közé, mivel olyan anyagokat tartalmaznak, amelyek károsak lehetnek a környezetre és az egészségre. Kérjük, vigye a használt elemeket a kijelölt gyűjtőhelyre.

**15 ÉV GARANCIA** Az FKA Brands Ltd a termék vásárlásától számított 15 évig garantálja annak anyag- és megmunkálásheli hibáktól való mentességét az alább felsorolt esetek kivételével. Az FKA Brands Ltd termékgaranciája nem vonatkozik a helytelen használat és a nem megfelelő kezelés által okozott károokra; a balesetekre; a nem hivatalos kiegészítők csatlakoztatására; a termék módosítására; valamint semmilyen más olyan körülményre, amely kívül esik az FKA Brands Ltd hatáskörén. A garancia csak akkor érvényes, ha a terméket az Egyesült Királyságban vagy az Európai Unióban vásárolták és üzemeltetik. A garancia nem vonatkozik olyan termékekre, amelyeket módosítani vagy adaptálni kell ahhoz, hogy más országban is működjenek, mint amelyekhez tervezték, gyártották, jóváhagyták és/vagy engedélyezték, valamint nem vonatkozik olyan termékek javítására sem, amelyek ilyen jellegű módosítás miatt károsodtak. Az FKA Brands Ltd nem vállal felelősséget az eseti, következmenyes vagy különleges okból bekövetkező károkért. Amennyiben a termék garanciális szervizelésére van szükség, a terméket a dátumot tartalmazó nyugtával (a vásárlás bizonyítékaként) együtt küldje vissza bérmentesítve a helyi szervizközpontba. Az átvételt követően az FKA Brands Ltd megjavítja vagy kicseréli a terméket, és bérmentesítve visszaküldi Önnek. A garancia kizárólag a Salter Szervizközponton keresztül érvényesíthető. Ha a terméket nem a Salter Szervizközponttal szervizelteti, a garancia érvényét veszti.

Ez a garancia nem befolyásolja az Ön jogszabály által biztosított jogait. A helyi Salter Szervizközpont a [www.salterhousewares.co.uk/servicecentres](http://www.salterhousewares.co.uk/servicecentres) weboldalon keresheti meg

## CZ

**BATERIE** 2 x CR2032. Ujistěte se, že jsou terminály +/- nasazeny správným směrem. Před prvním použitím vytáhněte izolační štítek.

### ZAPNUTÍ

1. Před zapnutím na váhu postavte míšu.
2. Stiskněte a uvolněte tlačítko **0/ZERO**. Na displeji se zobrazí **-18:88.8**.
3. Počkejte, dokud se na displeji nezobrazí **0**.

**PŘEVOD MĚRNÝCH JEDNOTEK** Kdykoli během vážení stiskněte tlačítko **UNIT** které hmotnost převede mezi metrickými mezi metrickými a imperiálními jednotkami.

**PŘIDÁVÁNÍ A VÁŽENÍ** Pro vážení několika přísad v jedné míse stisknutím tlačítka **0/ZERO** po přidání každé přísady vynulujete displej.

**AUTOMATICKÉ VYPÍNÁNÍ** Váha se automaticky vypne v případě, že je na displeji po dobu 1 minuty zobrazena **0** nebo pokud je po dobu 3 minut zobrazena stejná hmotnost.

**RUČNÍ VYPÍNÁNÍ** Stiskněte a přidrže tlačítko **0/ZERO** (zhruba 3 sekundy), dokud se displej nevyplne.

### VÝSTRAŽNÁ HLÁSENÍ

**Lo** Vyměňte baterie

**0-Ld** Přetížení

### ČISTĚNÍ A PÉČE

- Pokud nebudete váhu delší dobu používat, vyjměte baterie.
- Vybité baterie vždy okamžitě vyjměte.
- Očistěte váhu lehce navlhčeným hadrem. **NEPONORUJTE** váhu do vody a nepoužívejte chemická nebo brusná čisticidla.
- Všechny plastové části by měly být očištěny ihned po jejich kontaktu s tuky, kořením, octem a silně ochucenými/obarvenými potravinami. Zabraňte kontaktu s kyselými látkami, jako je šťáva citrusových plodů.

**WYSVĚTLENÍ OEEZ** Tato značka udává, že výrobek nesmí být na území EU vyřazován s běžným domácím odpadem. Pro prevenci možného znečištění životního prostředí a újm na zdraví osob nekontrolovaným odpadem recyklujte výrobek odpovíděným způsobem, který podporuje obnovitelné použití surovin. Pokud chcete použít výrobek vrátit, využijte prosím sběrného systému nebo se obraťte na prodejce, od kterého jste výrobek zakoupili. Ti mohou výrobek recyklovat způsobem bezpečným pro životní prostředí.

**POKYNY K BATERIÍ** Tento symbol znamená, že baterie nesmí být likvidována vyhozením do domácího odpadu, protože obsahuje látky, jež mohou poškodit životní prostředí a zdraví. Za účelem likvidace baterií odevzdejte na určeném sběrném místě.

**15LETÁ ZÁRUKA** FKA Brands Ltd zaručuje, že tento produkt nemá žádné vady materiálu ani zpracování, a to po dobu 15 let od data nákupu, kromě výjimek uvedených níže. Záruka na produkt společnosti FKA Brands Ltd nezahrnuje záruku na škody způsobené nesprávným používáním nebo zneužíváním, v důsledku nehody, připojením neschváleného příslušenství, úpravou produktu nebo v důsledku jakýchkoli jiných podmínek, které společnost FKA Brands Ltd není schopna ovlivnit. Tato záruka platí, pouze pokud je produkt zakoupen a používán v Velké Británii / Evropské unii. Tato záruka se nevztahuje na produkty, které vyžadují úpravu nebo přizpůsobení, aby bylo možné je používat v zemi jiné, než pro kterou byly určeny, vyrobeny, schváleny nebo povoleny, ani na opravy produktů poškozených takovými úpravami. Společnost FKA Brands Ltd není odpovědná za žádné náhodné, následné ani zvláštní škody. Chcete-li u svého produktu využít záručního servisu, odešlete jej poštou místnímu servisnímu středisku a přiložte k němu stvrzenku s uvedeným datem (jako doklad o koupi). Společnost FKA Brands Ltd vás produkt opraví nebo vymění (podle potřeby) a odešle vám jej zpět poštou. Záruka platí pouze při využití servisního střediska společnosti Salter. Provede-li servis tohoto produktu jiná osoba, než servisní středisko společnosti Salter, tato záruka pozbyvá platnost. Tato záruka nijak neovlivňuje vaše zákonná práva. Nejblíže servisní středisko společnosti Salter najdete na webu [www.salterhousewares.co.uk/servicecentres](http://www.salterhousewares.co.uk/servicecentres)

## TR

**PİL** 2 x CR2032. +/- kutupların doğru yerleştirildiğinden emin olun. İlk kullanımdan önce izolasyon bandını çıkarmak.

### AÇMAK İÇİN

1. Açmadan önce kabı tartıya koyun.
2. **0/ZERO** düğmesine basın ve serbest bırakın. Ekran **-18:88.8** görünümlenir.
3. **0** görünümleninceye kadar bekleyin.

**AĞIRLIK BİRİMLERİNİ DÖNÜŞTÜRMEK İÇİN** Tartma işlemi sırasındaki metrik ve İngiliz ölçü birimleri arasında dönüşürme yapmanız için **UNIT** ye basın.

**EKLEYPİ TARTMAK İÇİN** Birden çok farklı malzemeyi tek bir kapta tartmak için her malzeme arasında ekranı sıfırlamak üzere **0/ZERO** düğmesine basın.

**ΟΤΟΜΑΤΙΚ ΚΑΠΑΝΑ** Εκράδα 1 dakika süreyle 0 görüntülenirse veya 3 dakika süreyle aynı değer gösterilirse tartı otomatik olarak kapanır.

**MANUEL ΚΑΠΑΝΑ** Εκράδα hiçbir şey görüntülenmeyene kadar **0/ZERO** düğmesini basılı tutun (yakl. 3 saniye).

#### ΥΠΑΡΙ ΓÖΣΤΕΡΓΕΛΕΡΙ

**Lo** Pilleri deęiřtirme

**0-Ld** Ařırı aęrılık yüklemek

#### TEMİZLİK BAKIMI

- Bu tartı uzun bir süre kullanılmayacaksa pili çıkarın. Düz pilleri hemen çıkarın.
- Tartıyı hafif nemli bir bezle temizleyin. Tartıyı suya **SOKMAYIN** veya kimyasal/ařındırıcı temizlik malzemeleri kullanmayın.
- Yaę, baharat, sirke ve güçlü aromalı/renkli yiyeceklerle temas eden tüm plastik parçalar hemen temizlenmelidir. Narenciyeye suyu gibi asitli sıvılarla temas etmemesine dikkat edin.

**WEEE AÇIKLAMASI** Bu iřareti bu ürünün AB genelinde dięer ev atıklarıyla birlikte atılması gerektiğini belirtir. Kontrolsüz atılım çevre veya insan saęlığına olası zararları engellemek için sorumlu bir şekilde geri dönuřtürülmesini ve malzeme kaynaklarının sürdürülebilir şekilde yeniden kullanılmasını saęlayın. Kullanılması aygıtınızı iade etmek için lütfen iade sistemlerini kullanın veya ürünü satın aldığınız perakende satıř noktasıyla görüřün. Kendileri bu ürünü çevreye zarar vermeyecek şekilde geri dönuřtürülmek üzere gerekli yere gönderilebilirler.

**PIL DİREKTİFİ** Bu sembol, çevreye ve saęlığa karřı zararlı olabilen maddeler ięerilebileceęi için pillerin ev atıyla atılmaması gerektięi gösterir. Lütfen, pilleri belirtilen toplama noktalarına atın.

**15 YIL GARANTİ** FKA Brands Ltd şirketi, bu ürünün malzeme ve iřçilięindeki kusurlara karřı, satın alma tarihinden itibaren 15 yıl boyunca garanti hizmeti sunar. Bu FKA Brands Ltd ürün garantisini yanlıř kullanın veya amacı dışında kullanın, kaza, onaysız herhangi bir aksesuarın takılması, ürünün deęiřtirilmesi veya FKA Brands Ltd şirketinin kontrolü dışındaki dięer bařka kořullardan kaynaklanan hasarları kapsamaz. Bu garanti, ürünün sadece İngiltere / Avrupa Birlięi sınırları içinde satın alınması ve çalıştırılması durumunda geçerlidir. Tasarlanmıř, üretilmiř, onaylanmıř ve/veya yetkilendirilmif olduęu öлке dışındaki herhangi bir öлкеде çalıştırılabilmesi için deęiřiklik veya uyarılama gerekirken bir ürünün veya bu deęiřikliklerden dolayı hasar görmüř ürünlerin onarılması bu garantinin kapsamına dahil deęildir. FKA Brands Ltd her türlü tesadüfi, dolaylı ya da özel hasardan sorumlu tutulamaz. Ürününüzle ilgili garanti hizmeti alabilmek için lütfen (satın alma delili olarak) üzerinde tarih bulunan satıř fiřizinde ürünün, posta ücreti ödenmiř şekilde ürünü size en yakın servis merkezine ulařtırın. Ürünü teslim aldıktan sonra, FKA Brands Ltd ürününüzü uygululuęuna göre onaracak ya da deęiřtirecek ve size posta ücreti ödenmiř olarak geri gönderecektir. Garanti hizmeti sadece Salter Servis Merkezi üzerinden saęlanmaktadır. Salter Servis Merkezi dışında bařka herhangi birinin bu ürüne servis bakımı yapması bu garantiyi geçersiz kılar. Bu garanti kanun haklarınızı etkilemez. Yerel Salter Servis Merkezinizi hakkında bilgi için ziyaret etmeniz gereken adres [www.salterhousewares.co.uk/servicecentres](http://www.salterhousewares.co.uk/servicecentres)

#### EL

**MPATAPAPES** 2 x CR2032. Beβαιωθείτε για τη σωστή τοποθέτηση των πόλων + και -. Αφαιρέστε το εξάρτημα απομόνωσης πριν την πρώτη χρήση.

#### ΓΙΑ ΝΑ ΕΝΕΡΓΟΠΟΙΗΣΕΤΕ ΤΗ ΖΥΓΑΡΙΑ

1. Τοποθετήστε το μπλοκ επάνω στη ζυγαριά, πριν την ενεργοποιήσετε.
2. Πατήστε και αφήστε το κουμπι **0/ZERO**. Στην οθόνη θα εμφανιστεί η ένδειξη **-18.88.8**.
3. Περιμένετε μέχρι στην οθόνη να εμφανιστεί η ένδειξη **0**.

**ΓΙΑ ΝΑ ΜΕΤΑΤΡΕΨΕΤΕ ΜΟΝΑΔΕΣ ΒΑΡΟΥΣ** Πατήστε το κουμπι **UNIT** για να μετατρέψετε μεταξύ μετρικών και αγγλοσαξονικών μονάδων, οποιαδήποτε στιγμή κατά τη διάρκεια της ζύγισης.

**ΓΙΑ ΝΑ ΠΡΟΞΕΨΕΤΕ ΚΑΙ ΝΑ ΖΥΓΙΣΕΤΕ** Για να ζυγίσετε διάφορα συστατικά μέσα στο ίδιο μπλοκ, πατήστε **0/ZERO** για να μηδενιστεί η ένδειξη πριν αρχίσετε να προσέθετε κάθε νέο συστατικό.

**ΑΥΤΟΜΑΤΟΣ ΤΕΡΜΑΤΙΣΜΟΣ ΛΕΙΤΟΥΡΓΙΑΣ** Η αυτόματη απενεργοποίηση γίνεται αν η οθόνη δείχνει **0** για 1 λεπτό ή δείχνει την ίδια ένδειξη βάρους για 3 λεπτά.

**ΜΗ ΑΥΤΟΜΑΤΟΣ ΤΕΡΜΑΤΙΣΜΟΣ ΛΕΙΤΟΥΡΓΙΑΣ** Πατήστε και κρατήστε πατημένο το κουμπι **ON/OFF** περίπου για 3 δευτερόλεπτα, μέχρι να γίνει κενή η οθόνη.

#### ΠΡΟΕΙΔΟΠΟΙΗΤΙΚΕΣ ΕΝΔΕΙΞΕΙΣ

**Lo** Αντικαταστήστε τις μπαταρίες

**0-Ld** Υπερφόρτωση βάρους

#### ΚΑΘΑΡΙΣΜΟΣ ΚΑΙ ΦΡΟΝΤΙΔΑ

- Αν η ζυγαριά δεν θα χρησιμοποιηθεί για μεγάλο χρονικό διάστημα, αφαιρέστε την μπαταρία. Αφαιρέστε πάντα τις τελειωμένες μπαταρίες αμέσως.

- Καθαρίζετε τη ζυγαριά με ένα ελαφρά υγρά πανί. **ΜΗΝ** βυθίζετε τη ζυγαριά σε νερό και μην χρησιμοποιείτε καθαριστικά υγρά με χημικά/διαβρωτικά.
- Όλα τα πλαστικά μέρη πρέπει να καθαρίζονται αμέσως μετά την επαφή με λίπη, μαχαρικά, ζύδι και φαγητά με δυνατή μυρωδιά/χρώμα. Αποφύγετε την επαφή με οξέα, όπως οι χυμοί εσπεριδοειδών.

**ΕΠΕΞΗΓΗΣΗ ΑΗΝΕ** Αυτή η σήμανση επισημαίνει ότι αυτό το προϊόν δεν πρέπει να απορριπτεί με άλλα οικιακά απόβλητα σε όλη την ΕΕ. Για να μην προκληθεί ζημία στο περιβάλλον ή στην υγεία λόγω μη ελεγχόμενης απόρριψης αποβλήτων, ανακυκλώστε το υπεύθυνα, προάγοντας τη βιώσιμη επαναχρησιμοποίηση των υλικών πόρων. Για να επιστρέψετε τη χρησιμοποιημένη συσκευή, χρησιμοποιήστε τα συστήματα επιστροφής και συλλογής ή επικοινωνήστε με το κατάστημα από το οποίο αγοράσατε το προϊόν. Οι υπεύθυνοι μπορούν να παραλάβουν αυτό το προϊόν για ασφαλή για το περιβάλλον ανακύκλωσή του.

**ΟΔΗΓΙΑ ΓΙΑ ΤΙΣ ΜΠΑΤΑΡΙΕΣ** Το σύμβολο αυτό υποδεικνύει ότι οι μπαταρίες δεν πρέπει να απορριπτούν μαζί με οικιακά απορριμμάτα, καθώς περιέχουν ουσίες που μπορεί να είναι επιβλαβείς για το περιβάλλον και την υγεία. Απορρίψτε τις μπαταρίες στα καθορισμένα σημεία συλλογής.

**ΕΓΓΥΗΣΗ 15 ΕΤΩΝ** Η FKA Brands Ltd εγγυάται αυτό το προϊόν για ελαττώματα υλικών και εργασίας για περίοδο 15 ετών από την ημερομηνία αγοράς, με εξαίρεση τα όσα σημειώνονται παρακάτω. Αυτή η εγγύηση προϊόντος της FKA Brands Ltd δεν καλύπτει ζημιές που οφείλονται σε κακή χρήση ή σε ατυχήματα, σε ατύχημα, στη σύνδεση οποιοδήποτε μη εξουσιοδοτημένου εξαρτήματος, σε τροποποίηση του προϊόντος ή σε οποιαδήποτε άλλη συνθήκη βρίσκεται εκτός του ελέγχου της FKA Brands Ltd. Αυτή η εγγύηση ισχύει μόνο εφόσον το προϊόν έχει αγοραστεί και χρησιμοποιείται εντός του Η.Β. / της Ε.Ε. Ένα προϊόν το οποίο απαιτεί τροποποίηση ή προσαρμογή για να μπορεί να λειτουργήσει σε οποιαδήποτε άλλη χώρα από αυτήν για την οποία σχεδιάστηκε, κατασκευάστηκε, εγκρίθηκε ή / και διαθέτει εξουσιοδότηση, ή η επικολλητή προϊόντων που υπέστησαν βλάβες εξαιτίας αυτού του είδους τροποποιήσεων δεν καλύπτεται βάσει αυτής της εγγύησης. Η FKA Brands Ltd δεν φέρει ευθύνη κανενός τύπου για περιστασιακές, θετικές ή αποθετικές ζημιές. Για να λάβετε σέρβις βάσει εγγύησης για το προϊόν σας, επιστρέψτε το προϊόν με προπληρωμένα τα ταχυδρομικά τέλη στο πλησιέστερο σε εσάς κέντρο σέρβις μαζί με την αποδείξη αγοράς με εμφανή ημερομηνία (ως αποδεικτικό αγοράς). Αφού παραλάβει τη συσκευή, η FKA Brands Ltd θα την επισκευάσει ή θα την αντικαταστήσει, κατά περίπτωση, και θα σας την επιστρέψει, με προπληρωμένα τα ταχυδρομικά τέλη. Η εγγύηση παρέχεται αποκλειστικά μέσω του κέντρου σέρβις της Salter. Η παροχή σέρβις σε αυτό το προϊόν από οποιοδήποτε άλλο εκτός από το κέντρο σέρβις της Salter ακυρώνει την εγγύηση. Αυτή η εγγύηση δεν επηρεάζει τα νομοθετημένα σας δικαιώματα. Για το τοπικό σας κέντρο σέρβις της Salter, επισκεφθείτε τη διεύθυνση [www.salterhousewares.co.uk/servicecentres](http://www.salterhousewares.co.uk/servicecentres)

#### RU

#### БАТАРЕЙКИ

1. Батарейки CR2032. Перед заменe батареек соблюдайте полярность.

Перед началом эксплуатации удалите изоляционную прокладку.

#### ВКЛЮЧЕНИЕ

1. Перед включением весов поместите на них чашу.

2. Нажмите и отпустите кнопку **0/ZERO**. На индикаторе отобразятся символы **-18.88.8**.

3. Дождитесь, пока на индикаторе отобразится значение **0**.

**УСТАНОВКА НУЖНЫХ ЕДИНИЦ ИЗМЕРЕНИЯ ВЕСА** Используйте кнопку **UNIT** (килограммы/фунты) для переключения между метрическими и британскими единицами измерения в любой момент в процессе взвешивания.

**ВЗВЕШИВАНИЕ С ДОБАВЛЕНИЕМ** При последовательном взвешивании различных ингредиентов, добавляемых в чашу, для обновления показаний индикатора перед добавлением каждого следующего ингредиента нажимайте кнопку **0/ZERO**.

**АВТОМАТИЧЕСКОЕ ОТКЛЮЧЕНИЕ** Автоматическое отключение происходит в случае, когда на индикаторе отображается либо показание **0** в течение одной минуты, либо или одно и то же показание в течение трех минут.

**РУЧНОЕ ОТКЛЮЧЕНИЕ** Нажмите и удерживайте кнопку **ON/OFF** (около трех секунд), пока дисплей не погаснет.

#### ПРЕДУПРЕЖДЕНИЯ НА ИНДИКАТОРЕ

**Lo** Замените батарейки

**0-Ld** Перегрузка

#### ОЧИСТКА

- Если весы не предполагается использовать в течение длительного времени, выньте батарею. Разряженные батареи следует немедленно удалить.
- Для очистки весов используйте слегка влажную ткань. **ЗАПРЕЩАЕТСЯ** погружать весы в воду, а также использовать химические или абразивные чистящие средства.

- Все пластмассовые детали необходимо очищать непосредственно после их контакта с жирами, специями и уксусом, а также продуктами с сильным запахом или красящими свойствами. Не допускайте контакта с кислотами, такими как сок цитрусовых.

**POYСHЕНИЕ WEEE** Данная маркировка означает, что в странах Европы не допускается утилизировать прибор вместе с другими бытовыми отходами. Чтобы не нанести ущерба окружающей среде и здоровью населения в результате неверной утилизации отходов, прибор следует сдать на переработку, чтобы обеспечить экологичное повторное использование материальных ресурсов. Верните бывший в употреблении прибор через систему возврата и сбора отходов или свяжитесь с предприятием розничной торговли, где вы приобрели прибор. Там вы сможете сдать этот продукт для экологически безопасной переработки.

**ИНСТРУКЦИЯ К БАТАРЕЯМ** Данный символ означает, что батареи не следует утилизировать совместно с бытовым мусором, поскольку они содержат вещества, способные нанести вред окружающей среде и здоровью. Утилизируйте батареи в специально предназначенных для этого приемных пунктах.

**ГАРАНТИЯ: 15 ЛЕТ** Компания ФКА Брендс, Лимитед (FKA Brands, Ltd) гарантирует отсутствие дефектов материалов и качество изготовления продукции на срок 15 лет со дня приобретения, за исключением примечаний ниже. Гарантийные обязательства не распространяются на повреждения, вызванные: неправильным использованием устройства или использованием с нарушением правил; несчастными случаями; подключением аксессуаров необорудованных изготовителем; изменениями, внесенными в изделие; а также всеми иными условиями, которые находятся вне сферы контроля компании FKA Brands, Ltd. Данная гарантия распространяется только на устройства реализованные и используемые на территории Великобритании / ЕС. Настоящая гарантия не распространяется на устройства, в которые были внесены изменения, которые бы позволили пользоваться ими в какой-либо другой стране кроме страны, для которой оно было: изготовлено, произведено, апробировано и/или авторизовано, а также на ремонт поломок изделий, вызванных такими изменениями, повреждениями или модификациями. Компания FKA Brands, Ltd. не несет ответственности за случайные, косвенные или намеренные повреждения любых типов. Для того, чтобы получить гарантийное обслуживание, отправьте изделие в сервисный центр, оплатив почтовые расходы, вместе с чеком из магазина с проставленной датой продажи (как доказательство приобретения). После получения поврежденного изделия, компания FKA Brands, Ltd. обязуется отремонтировать или заменить его в зависимости от степени повреждений, после чего возвратит вам изделие, оплатив почтовые расходы. Гарантийное обслуживание должно проводиться исключительно сервисным центром Salter. Обслуживание данного изделия, иными компаниями, кроме Salter, автоматически прекращает срок действия гарантии. Данная гарантия ни в какой мере не ущемляет Ваши законные права. Адрес и контактные данные ближайшего сервисного центра Salter, Вы можете получить перейдя по ссылке

[www.salterhousewares.co.uk/servicecentres](http://www.salterhousewares.co.uk/servicecentres)

## PL

### BATERIE

2 x CR2032. Upewnij się, czy styki +/- są skierowane we właściwą stronę. Przed pierwszym użyciem należy usunąć izolację.

### URUCHOMIENIE

1. Przed włączeniem urządzenia umieść miskę na wadze.
2. Naciśnij i zwolnij przycisk **0/ZERO**. Na wyświetlaczu pojawi się zapis **-18:08.8**.
3. Poczekaj aż na wyświetlaczu pojawi się wartość **0**.

**ZMIANA JEDNOSTEK WAGI** Naciśnij w dowolnym momencie podczas ważenia przycisk **UNIT**, aby przełączyć się pomiędzy jednostkami metrycznymi i imperialnymi.

**DDAWANIE I WAŻENIE** Aby zważyć kilka różnych składników w jednej misce, naciśnij przycisk **0/ZERO**, aby zresetować wyświetlacz przed umieszczeniem kolejnego składnika.

**AUTOMATYCZNE WYŁĄCZENIE** Urządzenie wyłączy się automatycznie, jeśli na wyświetlaczu będzie wyświetlana wartość **0** przez przynajmniej 1 minutę lub będzie wyświetlana taka sama wartość przez przynajmniej 3 minuty.

**RĘCZNE WYŁĄCZENIE** Naciśnij i przytrzymaj przycisk **0/ZERO** (około 3 sekundy), aż na wyświetlaczu znikną wszystkie wartości.

### KOMUNIKATY O WŁĘDACH

- Lo** Wymień baterie
- 0-Ld** Przeciągnięcie

## CZYSZCZENIE

- Wymij baterie, jeśli waga nie jest używana przez dłuższy czas. Zużyte baterie należy natychmiast usunąć z urządzenia.
- Czyść wagę lekko wilgotną szmatką. **NIE** zanurzaj wagi w wodzie i nie stosuj chemicznych/ściernych substancji czyszczących.
- Wszystkie plastikowe części należy oczyścić natychmiast po zabrudzeniu tłuszczem, przyprawami, octem lub silnie doprawioną/barwioną żywnością. Unikaj kontaktu z kwasami, takimi jak kwasek cytrynowy.

**OBJASNIENIE WEEE** Ten znak wskazuje, że na obszarze UE przyrządu nie wolno pozbywać się wyrzucając do śmieci domowych. Aby chronić środowisko i zdrowie, którym zagraża nieodpowiednia utylizacja odpadów, przyrząd należy recyklingować, aby umożliwić odzysk materiałów, z których został wykonany. Aby dokonać zwrotu zużytego przyrządu, należy skorzystać z programów zwrotu i odbioru lub skontaktować punkt zakupu urządzenia. Produkt zostanie odebrany do bezpiecznego dla środowiska recyklingu.

**DYREKTYWA DOT. BATERII** Ten symbol oznacza, że baterii nie można wyrzucać wraz z odpadami domowymi, ponieważ baterie zawierają substancje, które mogą być szkodliwe dla środowiska oraz zdrowia. Baterie należy dostarczyć do wyznaczonych punktów zbiórki.

**15 LAT GWARANCJI** FKA Brands Ltd gwarantuje, że ten produkt będzie pozbawiony defektów wynikających z wad materiału i wykonania przez okres 15 lat od daty zakupu, z wyłączeniem przypadków opisanych poniżej. Niniejsza gwarancja na produkty FKA Brands Ltd nie obejmuje uszkodzenia spowodowanego przez niewłaściwe lub niezgodne z przeznaczeniem używanie, wypadki, podłączenie niezatwierdzonego akcesorium, modyfikację produktu lub jakiegokolwiek inne warunki pozostające poza kontrolą FKA Brands Ltd. Niniejsza gwarancja ma zastosowanie wyłącznie do produktów zakupionych i używanych w Wielkiej Brytanii / UE. Produkt wymagający modyfikacji lub adaptacji w celu umożliwienia jego działania w jakimkolwiek kraju innym niż kraj, dla którego został zaprojektowany, wyprodukowany, zatwierdzony i/lub autoryzowany, ani naprawa produktów uszkodzonych w wyniku tych modyfikacji nie są objęte niniejszą gwarancją. Firma FKA Brands Ltd nie ponosi odpowiedzialności za jakiegokolwiek szkody uboczne, wynikowe czy szczególne. Aby skorzystać z naprawy gwarancyjnej, należy zwrócić produkt, opłacając dostawę do lokalnego centrum naprawy wraz z paragonem z datą (jako dowodem zakupu). Po otrzymaniu produktu FKA Brands Ltd naprawi go lub wymieni, odpowiednio do przypadku, i zwróci, opłacając dostawę. Naprawy gwarancyjne muszą być dokonywane wyłącznie przez centrum naprawy Salter. Naprawianie tego produktu przez jakikolwiek inny podmiot poza centrum naprawy Salter powoduje unieważnienie gwarancji. Niniejsza gwarancja nie narusza Państwa uprawnień ustawowych. Lokalne centrum naprawy Salter można znaleźć na stronie internetowej [www.salterhousewares.co.uk/servicecentres](http://www.salterhousewares.co.uk/servicecentres)

## SK

**BATERIE** 2 x CR2032. Odstráňte kryt na batériách. Vložte batériu, dбайте на správne polohovanie polarít +/- . Nasadte kryt.

### ZAPNUTIE

1. Pri použití položte misku na váhu pred zapnutím váhy.
2. Stlačte a uvoľnite tlačidlo **0/ZERO**. Na displeji sa zobrazí **-18:08.8**.
3. Počkajte, kým sa na displeji nezobrazí **0**.

**PRE ZMENU JEDNOTIEK** Pre zmenu jednotiek jemne poklepte na **UNIT** a prejdite k požadovanej jednotke.

**PRIDAŤ A ODVÁŽIŤ** Na váženie niekoľkých rozličných ingrediencií v jednej miske stlačte **0/ZERO** a resetujte displej po každej ingrediencii.

**AUTOMATICKÉ VYPNUTIE** Váha sa automaticky vypne, ak sa na displeji zobrazí **0** po dobu 1 minúty alebo ak ukáže rovnakú hmotnosť po dobu 3 minút.

**MANUÁLNE VYPNUTIE** Maximálnu živnosť batérie zabezpečíte stlačením a podržaním **0/ZERO**, kým sa displej nevypne (približne 3 sekundy).


### INDIKÁTORY PRI UPOZORNENÍ


**Lo** Vymeňte batérie

**0-Ld** Prefarézaná váha

### ČISTENIE A ÚDRŽBA

- Ak váhu dlhšiu dobu nepoužívate, vyberte batériu. Vybité batérie vždy čo najskôr vymeňte.
- Váhu čistite vlhkou utierkou. Váhu NEPONÁRAJTE do vody a NEPOUŽÍVAJTE chemické alebo práškové čistiace prostriedky.
- Všetky plastové časti je potrebné očistiť okamžite na kontakte s tukmi, koreninami, octom a silne ochutenými alebo výrazne farebnými potravinami. Vyhnajte sa kontaktu s kyselinami ako citrusové džúsy.

 **WEEE POPIS** Tento symbol znamená, že výrobok by sa v rámci celej EÚ nemá vyhadzovať do domáceho odpadu. Aby nedošlo k možnému znečisteniu životného prostredia alebo poškodeniu zdravia v dôsledku nekontrolovaného odpadu, je potrebné pristupovať k recyklovaniu zodpovedne a propagovať tak opätovné použitie zdrojových materiálov. Ak chcete výrobok vrátiť, postupujte podľa systému na vrátenie a zber alebo kontaktujte predajcu, kde ste výrobok kúpili. Výrobok od vás prevezmú a bezpečne ho recyklujú.

 **POKYNY OHLADNE BATÉRIE** Tento znak znamená, že batérie sa nesmú likvidovať spolu s domácim odpadom, pretože obsahujú látky, ktoré môžu znečistiť životné prostredie alebo poškodiť zdravie. Batérie likvidujte v strediskách určených pre zber odpadu.

**15-ROČNÁ ZÁRUKA** Spoločnosť FKA Brands Ltd poskytuje na tento výrobok záruku za chyby materiálu a spracovania po dobu 15 rokov od dátumu zakúpenia, okrem nižšie uvedených výnimiek. Záruka spoločnosti FKA Brands Ltd na tento výrobok sa nevzťahuje na škody spôsobené nesprávnym použitím či zneužitím výrobku, nehodou, pripojením neschváleného príslušenstva, pozmenením výrobku alebo akýmkoľvek inými okolnosťami, na ktoré spoločnosť HoMedics nemá vplyv. Táto záruka platí len vtedy, ak bol výrobok kúpený a používaný v Spojenom kráľovstve alebo v EÚ. Táto záruka sa netýka výrobku, ktorý vyžaduje úpravy alebo prispôbenie na účely uvedenia do prevádzky v inej krajine, ako je krajina, pre ktorú bol navrhnutý, vyrobený, schválený alebo autorizovaný, ani na opravy výrobkov poškodených uvedenými úpravami. Spoločnosť FKA Brands Ltd nezodpovedá za žiadne náhodné, následné alebo osobitné škody. Ak potrebujete záručný servis výrobku, vráťte ho bez zaplatenia poštovného spolu s potvrdením o nákupe s dátumom nákupu do miestneho servisného strediska. Po prevzatí výrobku ho spoločnosť FKA Brands Ltd podľa okolností buď opraví, alebo vymení a doručí vám ho s bezplatným poštovým. Záruku možno uplatniť iba prostredníctvom servisného strediska spoločnosti Salter. Vykonanie servisnej opravy tohto výrobku iným subjektom ako servisným strediskom Salter bude mať za následok neplatnosť záruky. Táto záruka neovplyvňuje vaše zákonné práva. Lokálne servisné stredisko Salter nájdete na stránke [www.salterhousewares.co.uk/servicecentres](http://www.salterhousewares.co.uk/servicecentres)



## GB ELECTROMAGNETIC COMPATIBILITY

This product is intended for domestic use.

**ADVICE TO THE USER** This product is a sensitive electronic instrument and as such may temporarily be affected by Radio Transmitting Devices being used in close proximity to it (such as Mobile Phones, Walkie Talkies, CB Radios, Radio Modem Controllers, and some Microwave Ovens, etc.) Additionally, extreme levels of Electrostatic Interference may cause this product to temporarily malfunction. In such case it may be necessary to remove and re-install the battery to re-establish normal working. If the problem persists then contact your local agent.

## F COMPATIBILITE ELECTROMAGNETIQUE

Ce produit est à usage domestique.

**AVIS A L'USAGER** Ce produit est un instrument électronique sensible et de ce fait risque d'être temporairement affecté par les émetteurs radioélectriques utilisés à proximité (tels que téléphones portables, walkies-talkies, postes de CB, radiocommandes de modèles, certains fours micro-ondes, etc.) En outre, les niveaux extrêmes d'interférence électrostatique risquent de causer le fonctionnement défectueux provisoire de ce produit. Dans ce cas, il se peut qu'il s'avère nécessaire d'enlever et de remettre la pile afin de rétablir le fonctionnement normal. Si le problème persiste, contactez alors votre agent local.

## D ELEKTROMAGNETISCHE VERTRÄGLICHKEIT

Bei diesem Produkt handelt es sich um ein Haushaltsgerät.

**BEWUTZERHINWEISE** Bei diesem Produkt handelt es sich um ein empfindliches elektronisches Instrument, das deshalb vorübergehend von Funkübertragungsgeräten beeinträchtigt werden kann, die sich in unmittelbarer Nähe befinden (wie Handys, Walkie-Talkies, CB-Radios, ferngesteuerte Modelle sowie einige Mikrowellengeräte etc.) Darüber hinaus können extreme elektrostatische Störungen dazu führen, dass dieses Produkt vorübergehend nicht richtig funktioniert. Wenn dieser Fall eintreten sollte, müssen Sie eventuell die Batterie entfernen und wieder neu einlegen, um die normale Funktion erneut sicherzustellen. Wenn das Problem anhält, setzen Sie sich bitte mit Ihrem lokalen Händler in Verbindung.

## ES COMPATIBILIDAD ELECTROMAGNETICA

Este producto está diseñado para un uso doméstico.

**AVISO AL USUARIO** Este producto es un instrumento electrónico de precisión y, como tal, puede verse afectado temporalmente por dispositivos de radiotransmisión que se utilicen cerca de él (como teléfonos móviles, walkie-talkies, radios CB, controladores para modelos de radio, algunos hornos microondas, etc.). Asimismo, unos niveles extremos de interferencia electrostática pueden provocar un mal funcionamiento temporal de este producto. En ese caso, puede que sea necesario extraer la batería y volverla a instalar para restablecer el funcionamiento normal. Si el problema continúa, póngase en contacto con el proveedor de su localidad.

## I COMPATIBILITÀ ELECTROMAGNETICA

Il prodotto è di solo uso casalingo.

**AVISO PER L'UTENTE** Il prodotto è uno strumento con alta sensibilità elettronica e può essere compromesso temporaneamente da Dispositivi Radiofonici che vengono utilizzati nella sua vicinanza (es. cellulari, Walkie Talkies, CB Radio, Trasmettitori, microonde ecc.). Inoltre alti livelli di interferenza elettrostatica può causare un malfunzionamento del prodotto. In questi casi è necessario rimuovere la batteria e reinserirla per riprendere il normale funzionamento. Se il problema persiste contattare il Vs. rivenditore locale.

## P COMPATIBILIDADE ELECTROMAGNÉTICA

Este produto destina-se a utilização doméstica.

**AVISO AO UTILIZADOR** Este produto electrónico é sensível e como tal pode temporariamente ser afectado por Rádiois Transmissores / Receptores, (tais como Telefones portáteis, Walkie Talkies, Radios C.B., Comandos p/Radio Modelismo, alguns Fornos Micro-ondas, etc.). Em casos extremos pode também suceder que interferências electromagnéticas provoquem temporariamente um mau funcionamento do aparelho. Nestes casos pode ser necessário remover e voltar a instalar a bateria para resolver esta dificuldade. Se o problema persistir contacte o seu revendedor.

## N ELEKTROMAGNETISK KOMPATIBILITET

Dette produktet er beregnet på hjemmbruk

**INFORMASJON TIL BRUKER** Dette produktet er et sensitivt elektronisk apparat, og av den grunn kan det midlertidig påvirkes av radiosendingstøtstyr som brukes i nærheten av apparatet (slik som mobiltelefoner, walkie-talkier, CB-radioer, radiofernkontroller og enkelte mikrobølgeovner etc.) I tillegg kan ekstreme mengder elektrostatiske interferens føre til at dette produktet utsettes for en midlertidig funksjonsfeil. I slike tilfeller kan det være nødvendig å ta ut og inn batteriet for å få det til å fungere som normalt igjen. Hvis problemet ikke gir seg, bør du kontakte din lokale forhandler.

## NL ELECTROMAGNETISCHE GEVOELIGHEID

Dit product is bedoeld voor huishoudelijk gebruik

**ADVIES AAN DE GEBRUIKER** Dit product is een fijngevoelig elektronisch instrument en kan daarom tijdelijk gestoord worden door zendergeroepen apparaten in de buurt (zoals mobiele telefoons, Walkie Talkies, draagbare radio's, sommige magnetrons enz.). Tevens kunnen hoge elektrostatische storingen dit product tijdelijk buiten gebruik stellen. In deze gevallen kan het nodig zijn om de batterij te verwijderen en opnieuw te plaatsen. Mocht het probleem zich blijven voordoen, neem dan contact op met uw lokale afdeling.

## FI ELEKTROMAGNEETTINEN YHTEENSOPIVUUS

Tämä tuote on tarkoitettu kotikäyttöön

**OHJE KÄYTTÄJILLE** Elektroniset laitteet kuten (kannettavat puhelimet, kauko-ohjauksalitteet, radiot ja jotkut mikroaaltouunit) saattavat aiheuttaa heikentäisiä häiriöitä tähän herkkään mittauslaitteeseen. Mikäli näytön tai painolukemien häiriöt jatkuvat, siirrä vaaka häiriöitä aiheuttavien laitteiden läheisyydestä kun käytät sitä. Ongelmien jatkuessa, ota yhteyttä myyjäläikeeseen.

## S ELEKTROMAGNETISK KOMPATIBILITET

Produkten är avsedd för användning i hushåll.

**RÅD TILL ANVÄNDAREN** Denna produkt är ömtålig, elektroniskt instrument och kan därför påverkas av radiosändningsapparater som mobiltelefoner, Walkie Talkies, CB-radio, radiomodellkontroller och vissa mikrovågsugnar, etc. Även extrema nivåer av elektrostatiske störning kan tillfälligt påverka apparatens funktion. Om så är fallet kan det vara nödvändigt att återupprätta funktionen genom att ta bort och sedan sätta tillbaka batteriet. Om problemet fortsätter, kontakta återförsäljaren.

## DK ELEKTROMAGNETISK FORSTYRELSE

Dette produkt er tilsigtet privat (hjemlig) brug.

**RÅD TIL BRUGEREN** Dette produkt er et følsomt elektronisk instrument og som sådan kan det periodisk blive påvirket af radio transmitterende indretninger der bliver brugt i tæt nærhed af produktet ( som mobil telefoner, walkie talkies, radioer, mikrobølgeovne m. flere ). Desuden kan ekstremt højt niveau af elektroniske forstyrrelser forårsage midlertidigt funktionsfejl. I sådan et tilfælde kan det blive nødvendigt at fjerne og genindsætte batteriet i produktet, for at genetablere normal funktion. Hvis problem et vedvæder bedes forhandleren kontakket.

## HU ELEKTROMÁGNESES KOMPATIBILÁS

A készülékét háztartási használatra tervezték.

**TÁJÉKOZTATÁS A FELHASZNÁLÓ SZÁMÁRA** Ez a termék érzékeny elektronikus műszer, és ebből kifolyólag ideiglenesen hatással lehetnek rá a közelében használt, rádiójelet kibocsátó eszközök (mint például mobiltelefonok, adó-vevők, CB-rádiók, rádiómodell vezérlők, bizonyos mikrohullámú sütők stb.). Továbbá a szélsőségesen magas elektrosztatikus interferencia szintek a termék ideiglenes hibás működését eredményezhetik. Ilyen esetben a megfelelő működés visszaállításához szükséges lehet az elem eltávolítása és ismételt behelyezése. Ha a probléma továbbra is fennáll, forduljon a helyi forgalmazóhoz.

## CZ ELEKTROMAGNETICKÁ SLUČITELNOST

Tento výrobek je určen pro domácí použití.

**RADY UŽIVATELI** Tento výrobek je citlivý výrobek magnetický přístroj a jako takový může být dočasně ovlivněn radiovými vysílači používanými v jeho blízkosti (jako jsou mobilní telefony, vysílačky, CB rádia, rádiové ovladače a některé typy mikrovlňných trub atd.). Extrémní hladiny elektrostatického rušení mohou také způsobit dočasné selhání tohoto výrobku. V takovém případě možná bude nutné vyjmout baterii a znovu ji vložit, aby se obnovil běžný chod. Pokud problém přetrvává, obraťte se na svého místního zástupce.

## TR ELEKTROMAGNETISKI UYUMLUK

Bu ürün yalnızca dahili kullanım amaçlıdır.

**KULLANICIYA YÖNELİK ÖNERİLER** Bu ürün hassas bir elektronik cihazdır ve bu nedene yakın mesafedeki Radyo Frekans Yayın Agytlarından (örneğin Cep Telefonları, Alıcı Verici Telsizler, CB Telsizler, Modem Aracından ve bazı Mikrodalga Fırınlar gibi) etkilenebilir. Ayrıca, aşırı düzeyde Elektrostatik Etkileşimin ürünün çalışmasını geçici sorulara yol açabilir. Böyle bir durumda, ürünün yeniden normal çalışmasını sağlamak için pilin çıkarılıp tekrar takılması gerekebilir. Sorun giderilmezse yerel temsilcinize başvurun.

## EL ΗΑΕΚΤΡΟΜΑΓΝΗΤΙΚΗ ΣΥΜΒΑΤΟΤΗΤΑ

Αυτό το προϊόν προορίζεται για οικιακή χρήση.

**ΣΥΜΒΟΥΛΗ ΓΙΑ ΤΟ ΧΡΗΣΤΗ** Αυτό το προϊόν είναι ένα ευαίσθητο ηλεκτρονικό όργανο και, κατά συνέπεια, μπορεί να επηρεαστεί προσωρινά από σκουετικές ασύρματες μεθόδους που χρησιμοποιούνται κοντά το (όπως κινητά τηλέφωνα, σουκέι τόκι, ασύρματοι CB, ασύρματα τηλεχειριστήρια μοντελισμού και ορισμένοι φούρνοι μικροκυμάτων κ.λπ.). Επιπλέον, εξαιρετικά υψηλά επίπεδα ηλεκτροστατικών παρεμβολών μπορεί να προκαλέσουν δυσλειτουργία αυτού του προϊόντος. Σε αυτή τη περίπτωση, ίσως χρειαστεί να αφαιρέσετε και να επανατοποθετήσετε τη μπαταρία. Σε ένα αποκατασταθεί η φυσική λειτουργία. Αν το πρόβλημα δεν αποκατασταθεί, επικοινωνήστε με τον τοπικό αντιπρόσωπο.

## RU ЭЛЕКТРОМАГНИТНАЯ СОВМЕСТИМОСТЬ

Данное изделие предназначено для бытового использования.

**СОВЕТ ПО ЭКСПЛУАТАЦИИ** Данное изделие является чувствительным электромагнитным устройством, и поэтому может временно подвергаться воздействию электромагнитных излучений от других близко расположенных приборов (таких как мобильные телефоны, карманные радиостанции, СВ-радиостанции, пульты радиоуправляемых моделей, некоторые СВ-печи и т. п.). Кроме того, к временным сбоям в работе устройства могут привести сильные электростатические помехи. В таких случаях для восстановления нормальной работы может потребоваться удаление и повторная установка батарейки. Если устранить неполадку не удалось, обратитесь в местное представительство.

## PL KOMPATYBILNOSC ELEKTROMAGNETYCZNA

Urządzenie jest przeznaczone tylko do użytku w gospodarstwie domowym.

**WSKAZÓWKI DLA UŻYTKOWNIKA** Urządzenie jest delikatnym instrumentem elektromagnetycznym i mogą mieć na nie chwilowy negatywny wpływ urządzenia transmitujące fale radiowe, znajdujące się w bliskim zasięgu (np. telefony komórkowe, radiotelefony, krótkofalówki, radiowe sterowniki zabawek oraz niektóre kuchnie mikrofalowe, itp.) Ponadto wysoki poziom zakłóceń elektrostacyjnych może spowodować chwilowe ustęki działania produktu. W takim przypadku może być konieczne wyjęcie i ponowne założenie baterii, by przywrócić normalne działanie. Jeżeli problem nie ustąpi, należy skontaktować się z miejscowym agentem producenta.

## SK ELEKTROMAGNETICKÁ KOMPATIBILITA

Tento výrobek je určený iba na domáce použitie.

**ODPORÚČANIE PRE UŽIVATEĽA** Tento výrobek je chulostivé elektronické zariadenie a ak je umiestnené v jeho blízkosti zariadenie, ktoré vysiela rádiové vlny, môže byť jeho fungovanie takýmto zariadením ovplyvnené (napr. mobilné telefóny, vysílačky, CB rádia, ovládače na rádiové modely a aj niektoré mikrovlnné rúry). Navyše, vysoký úroveň elektrosatického rušenia môže dočasne zapríčiniť poruchu výrobku. Je možné, že v takom prípade bude potrebné vybrať a znovu vložiť batérie. I. z. znovu nastaví normálne funkcie výrobku. Ak problémy s výrobkom pretrvávajú, poraďte sa s miestnym predajcom výrobku.



Distributed in the UK by: FKA Brands Ltd, Somerhill Business Park, Tonbridge, Kent TN11 0GP, UK  
EU Importer: FKA Brands Ltd, 29 Earlsfort Terrace, Dublin 2, Ireland  
Customer Support: +44(0) 1732 360783 | [support@salterhousewares.co.uk](mailto:support@salterhousewares.co.uk)  
HoMedics Australia Pty Ltd, 14 Kingsley Close, Rowville, VIC 3178, Australia  
Customer Support: 03-8756-6500 | [cservice@homedics.com.au](mailto:cservice@homedics.com.au)

IB-1102-0321-04