

ASSEMBLY INSTRUCTION / INSTRUCTIONS DE MONTAGE

1961RFK-1N / 2N / 3 Eastern King Bed / Grand Lit

1961RFK-1N King HB / Tête De Lit

1961RFK-2N King FB, Slats & Support Legs / Pied De Lit, Lattes, Support Pour Transverses



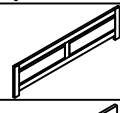

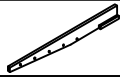

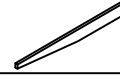

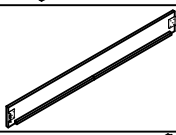

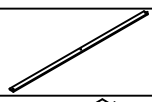



1961RF-3 Queen / King Rails / Longeron De Cotes

Thanks you for purchasing this product. Please take time to read and follow the instructions below. Check that you have all parts and hardware before assembly. Parts apparently missing are often found in the packing materials. If you do not have the parts listed, call us and they will be sent to you immediately.

! It is recommended to install protective pads under all legs and supports to avoid damage or scratches when placing furniture on a wood floor or other hard surface, and to limit indentation and prevent discoloration if placing on carpet.

Merci d'avoir acheté ce produit . Veuillez lire et suivre les instructions ci-dessous. Vérifiez avant le montage que vous avez toutes les pièces et fixations. Les pièces qui semblent manquer se trouvent dans les matériaux d'emballage. Si vous n'avez pas toutes les pièces de la liste, appelez-nous et nous vous les enverrons immédiatement.

! Il est recommandé de placer des coussins protecteurs sous tous les pieds et toutes les bases des meubles pour éviter d'endommager ou d'égratigner les planchers en bois ou autres surfaces dures, et pour limiter l'empreinte et empêcher la décoloration quand les meubles reposent sur la moquette.

NO	PARTS LIST / LISTE DE PIÈCES	NO	HARDWARE LIST / LISTE DE QUINCAILLERIE
A	 Headboard / Tete de lit 1	G	 Bolt / Boulon 35mm 1/4"-20" x 1 3/8" 6
B	 Footboard / Pied de lit 1	H	 SpringWasher / Rondelle de ressort 1/4" x 1/4" x 1/2" x 0.16" 6
CL	 Headboard L Leg / Pied 1	I	 Washer / Rondelle Plate Ø1/4" x 20mm 1/4" x 1/4" x 3/4" x 0.04" 6
CR	 Headboard R Leg / Pied 1	J	 Wood Dowel / Cheville en bois 25/64" x 1 3/8" 4
D	 Side Rail / Longeron 2	K	 Allen Key / Clé Allen M4 5/32" 1
E	 Slat / Lattes 4	* Hardware set in 1961RFK-1N for assembly.	
F	 Support Leg / Support pour transverses 8	L	 Screw / Vis 5/32" x 1 1/4" 8
		M	 Allen Key / Clé Allen M5 13/64" 1
		* Hardware set in 1961RF-3 for assembly.	

